

PROGETTO ELABORABIO II

SOIA

Elaborazione della banca dati di richieste (in kg e numero) ed offerte (in kg) del periodo 2004-2014.

ELENCO VARIETA' RICHIESTE (IN KG) NEL PERIODO 2004-2014

	2004	2005	2006	2007	2008	2009	2010	2011	2012	2013	2014	Tot. Kg
ADONAI											2950	2.950,00
AIKIDO										1.100,00		1.100,00
AIRES		25.100,00	25.000,00	27.975,00	2.300,00	13.725,00	16.525,00	5.150,00	63.375,00	10.475,00		189.625,00
ALES	250,00	23.800,00	25.750,00	25.625,00			875,00					76.300,00
ALIDOR	390,00		500,00									890,00
ALIGATOR										2.500,00		2.500,00
ALTAPRO			9.500,00	2.450,00								11.950,00
AMPHOR				10.780,00	6.000,00	48.600,00	169.750,00	41.950,00	114.890,00	12.400,00		404.370,00
ARDIR					187,50	100,00						287,50
ASCASUBI				25.000,00		700,00	750,00	10.775,00	1.250,00	3.750,00	8.147,68	50.372,68
ASKJA	2.925,00	34.925,00		25.600,00								63.450,00
ATLANTIC	334,70	22.850,00	26.515,00	29.875,00	15.775,00	23.800,00	12.275,00	21.965,00	3.500,00	2.200,00	6.625,00	165.714,70
AURORA							10.000,00					10.000,00
BAHIA							2.310,00	1.340,00	5.776,00	7.700,00	3.725,00	20.851,00
BANJO CS										7.375,00		7.375,00
BLANCAS								200,00	4.500,00	7.675,00	3.850,00	16.225,00
BOLYI 56										175,00		175,00
BOROSTYAN											1.500,00	1.500,00
BRILLANTE	2.000,00	73.747,67	29.331,25	60.437,50	16.475,00	44.077,50	36.850,00	5.000,00	1.250,00	2.022,68	10.537,50	281.729,10
BUENOS										1.350,00		1.350,00
CARDIFF								12.275,00			1.000,00	13.275,00
CASA		22.000,00										22.000,00
CELINA PZO								45,00	8.900,00	1.850,00	2.225,00	13.020,00
CLEOPE	715,00	33.000,00					2.675,00	5.200,00	50.757,60	49.152,00	320,00	141.819,60
CONDOR			900,00			2.400,00	75,00	2.400,00	625,00	2.850,00		9.250,00
CRESIR	22.646,25	139.633,92	87.206,25	88.015,00	17.623,00	28.950,00	49.580,00	53.000,00	25.775,00	4.975,00		517.404,42
DARING										300,00	2.951,60	3.251,60
DEKABIG	900,00	82.652,00	122.585,00	120.782,60	27.870,00	164.177,50	61.467,28	133.700,00	79.494,50	132.703,20	96.933,14	1.023.265,22

soia 04-14_DEF

	2004	2005	2006	2007	2008	2009	2010	2011	2012	2013	2014	Tot. Kg
DEMETRA	150.800,00	23.700,00	25.900,00	29.500,00	7.275,00	46.400,00	18.150,00	18.580,00	9.175,00	20.407,00	23.275,00	373.162,00
DENNY		22.000,00	26.420,00	25.750,00								74.170,00
DUKAT											1.235,00	1.235,00
EIKO								750,00	36.700,00	12.850,00	107.661,50	157.961,50
ELENA								0,05				0,05
ELVIR	75,00	24.438,75	1.408,76									25.922,51
ENERGY							2.500,00	8.750,00	7.750,00	600,00	13.250,00	32.850,00
ENTERPRISE							2.500,00		1.675,00			4.175,00
ES DOMINATOR										1.000,00		1.000,00
ES MENTOR									1.000,00	1.900,00	2.335,00	5.235,00
ES SENATOR										2.500,00		2.500,00
ESSOR	4.450,00	50,00	2.000,00		1.200,00			1.000,00		1.500,00		10.200,00
EVANS	200,00				600,00							800,00
FASTO CS										5.625,00		5.625,00
FIORE					0,00							0,00
FIUME	400,00	23.150,00	25.300,00	26.750,00								75.600,00
FLY		22.000,00										22.000,00
FORTEZZA						125,00	175,00	1.500,00		5.165,00	10.150,00	17.115,00
FRIDA			100,00									100,00
FRIULANA	200,00											200,00
FUKUI			25.000,00	58.125,00	22,70	4.375,00	1.203,00	1.250,00				89.975,70
FUTURA								5.000,00				5.000,00
GAIA									3.000,00	22.675,00		25.675,00
GALA									175,00	700,00		875,00
GALA PZO									4.500,00	500,00		5.000,00
GALLEC										2.500,00		2.500,00
GIULIETTA	150.450,00	24.500,00	25.300,00	28.000,00	1.550,00	7.750,00	6.675,00	2.200,00	3.875,00	6.700,00	4.450,00	261.450,00
GORIZIANA	150,00					700,00	5.625,00	1.800,00	700,00		500,00	9.475,00
GROWPRO6							10.125,00	4.875,00				15.000,00
HILARIO	572,50	65.455,00	27.170,00	50.790,00	1.575,00	69.225,00	15.025,00	42.425,00	3.550,00	5.625,00		281.412,50
HIROKO								6.875,00	58.750,00	106.325,00	117.497,68	289.447,68
IGOR			1.375,00									1.375,00

Varietà e quantità richieste

soia 04-14_DEF

	2004	2005	2006	2007	2008	2009	2010	2011	2012	2013	2014	Tot. Kg
IMARI	1.550,00	2.500,00	2.000,00	2.000,00	1.250,00							9.300,00
INDIAN				25.000,00				4.000,00				29.000,00
ISIDOR				5.525,00			12.600,00	8.335,00		17.026,80	1.050,00	44.536,80
LAMBTON						300,00						300,00
LM7											5.000,00	5.000,00
LORY		7.075,00	3.000,00	10.625,00	12.125,00	8.125,00	10.140,00	3.000,00	200,00			54.290,00
LOTUS					2.500,00					2.500,00		5.000,00
LUNA								5.925,00	3.875,00	102.500,00	21.845,00	134.145,00
LYNDA		2.500,00		2.500,00	1.250,00							6.250,00
MAGNUM	625,00	22.000,00	25.000,00	25.000,00								72.625,00
MAPLE GLEN	1.000,00											1.000,00
MIRIAM	1.850,00	50.850,00	1.000,00	10.000,00	10.800,00							74.500,00
MITSUKO									3.900,00	4.920,00	31.910,00	40.730,00
NAYA									1.250,00	554,12	8.300,00	10.104,12
NEOPLANTA						1.600,00	1.000,00	3.900,00	5.000,00	5.350,00	39.031,44	55.881,44
NICO							3.680,00					3.680,00
NIKIR	7.565,00	168.365,17	76.660,25	72.462,50	88.662,50	287.184,50	88.211,48	15.999,30	1.250,00	1.500,00	150,00	808.010,70
NIKKO	2.350,00	57.301,00	36.469,50	36.208,60	11.925,00	45.950,00	62.255,00	90.095,00	89.615,00	182.333,00	64.331,00	678.833,10
NON SPECIFICA	284.565,00	26.210,00	50.000,00	70.509,00	51.000,00	21.752,00	13.000,00	5.560,00	15.016,00	11.477,90	51.165,50	600.255,40
OHGATA						120,00						120,00
ONIX									270,00			270,00
ORLANDA		22000,00										22000,00
PACIFIC	412,50	1.000,00	25.000,00	28.000,00	625,00	4.375,00	2.425,00	3.700,00	700,00		172,70	66.410,20
PANNONIA KINCSE											7.000,00	7.000,00
PAOKI	1.600,00											1.600,00
PATTY	550,00											550,00
PECHINO		2.000,00	2.000,00	2.000,00	1.250,00							7.250,00
PEDRO						1.350,00	3.650,00	9.220,00	1.200,00	4.850,00	925,00	21.195,00
PEPITA										370,00	5.050,00	5.420,00
PETRINA										2.500,00		2.500,00
PR91B92	256,25	39.570,00	33.872,54	32.550,00	0,00							106.248,79
PR91M10		36.077,50	64.925,20	245.850,00	127.379,00	177.949,50	296.923,00	338.773,68	246.264,38	463.343,70	599.253,86	2.596.739,82

Varietà e quantità richieste

soia 04-14_DEF

	2004	2005	2006	2007	2008	2009	2010	2011	2012	2013	2014	Tot. Kg
PR92B63	75,00	24.725,00	33.187,50	71.644,00	49.175,00	95.675,00	20.170,38	21.347,68	63.750,00	51.181,44	80.598,00	511.529,00
PR92M22							15.748,60	30.820,54	134.248,40	190.217,60	217.599,08	588.634,22
PR92M35									12.375,00	6.447,00	7.025,00	25.847,00
PRIMUS						4.200,00	262.325,00		1.500,00	1.350,00	1.300,00	270.675,00
PROTEIX								2.800,00	70.704,00	45.870,00	970,00	120.344,00
PROTINA			2.775,00	2.275,00	2.500,00							7.550,00
QUICK							200,00	3.310,00	45,00	23.250,00	14.950,70	41.755,70
RAMADA	2.200,00	90,17										2.290,17
REGIR	5.375,00	25.215,00	38.637,50	30.985,00	37.525,00	41.322,68	2.135,36	3.897,68	20.778,70	81.022,50	41.605,40	328.499,82
ROYALPRO						3.000,00	29.950,00					32.950,00
SAFRANA		190,00	29.250,00	375,00								29.815,00
SAKAI	10.931,25	27.802,67	34.435,50	103.025,00	2.750,00				25,00			178.969,42
SAKE		1.336,00	7.559,50	16.070,00	1.820,00							26.785,50
SAMURAI		22.000,00										22.000,00
SAPPORO	97.722,50	19.723,67	17.981,25	11.080,00	6.287,50							152.794,92
SAREMA		22.000,00	26.825,00	25.975,00								74.800,00
SATYNA							1.475,00	2.827,00	11.708,00			16.010,00
SEKOIA				25.000,00						5.625,00		30.625,00
SHAMA			25.000,00	25.000,00	500,00	500,00		650,00	31.190,00	88.404,00	792,00	172.036,00
SIGALIA							153.350,00					153.350,00
SPONSOR		22.060,00	27.125,00	25.000,00								74.185,00
SUEDINA								2.000,00	1.000,00	1.325,00	3.512,00	7.837,00
SUMATRA					1.250,00			2.750,00	2.500,00	5.825,00		12.325,00
TAIRA			800,00	1175,00	1375,00	16650,00	28652,50	70625,00	34100,00	5095,00	11914,00	170386,50
TARGET	256,25								400,00	20.875,00	5.775,00	27.306,25
TEA						1.100,00			2.100,00	500,00		3.700,00
TOYAMA		22.000,00	2.812,50									24.812,50
TOYOPRO							750,00					750,00
VENERRA											3.555,00	3.555,00
VITAL					3.825,00	12.550,00	14.450,00	14.375,00	6.125,00	0,00		51.325,00
YODA	5.450,00	90,17										5.540,17
ZEN	5.400,00	34.350,00	35.425,00	35.575,00	1.750,00			3.000,00				115.500,00

Varietà e quantità richieste

soia 04-14_DEF

	2004	2005	2006	2007	2008	2009	2010	2011	2012	2013	2014	Tot. Kg
ZORA										3.000,00	2.500,00	5.500,00
Tot. Kg	767.192,20	1.322.033,69	1.089.002,50	1.576.864,20	515.977,20	1.178.808,68	1.448.201,60	1.034.915,93	1.252.032,58	1.776.337,94	1.648.399,78	13.609.766,30
N° varietà	36	43	43	43	37	33	42	49	52	63	48	

Varietà e quantità richieste

soia 04-14_DEF

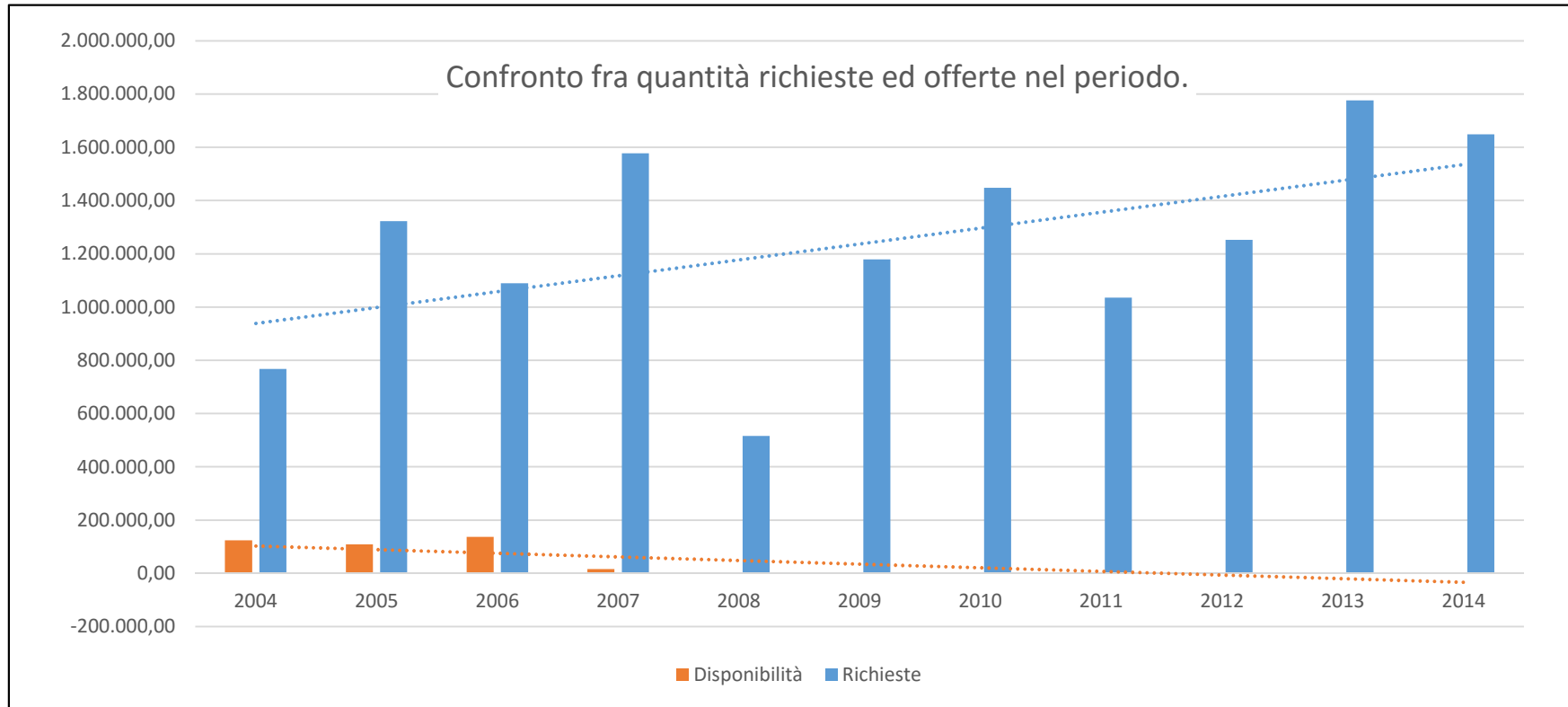
Varietà e quantità richieste

soia 04-14_DEF

Varietà e quantità richieste

soia 04-14_DEF

	Richieste	Disponibilità	Var. richieste	Var. offerte
2004	767.192	124.384,00	36	6
2005	1.322.034	108.700	43	5
2006	1.089.003	136.660	43	5
2007	1.576.864	16.004	43	4
2008	515.977	0	37	0
2009	1.178.809	0	33	0
2010	1.448.202	0	42	0
2011	1.034.916	0	49	0
2012	1.252.033	0	52	0
2013	1.776.338	0	63	0
2014	1.648.400	0	48	0




Richieste vs offerte


Distribuzione negli anni dell' offerta delle varietà.

	2004	2005	2006	2007	2008	2009	2010	2011	2012	2013	2014
AIRES	X	X	X	X							
CLEOPE		X	X	X							
GORIZIANA	X										
HILARIO	X	X	X	X							
KASOL	X										
SAFRANA		X	X								
SAKAI	X	X	X	X							
SAPPORO	X										

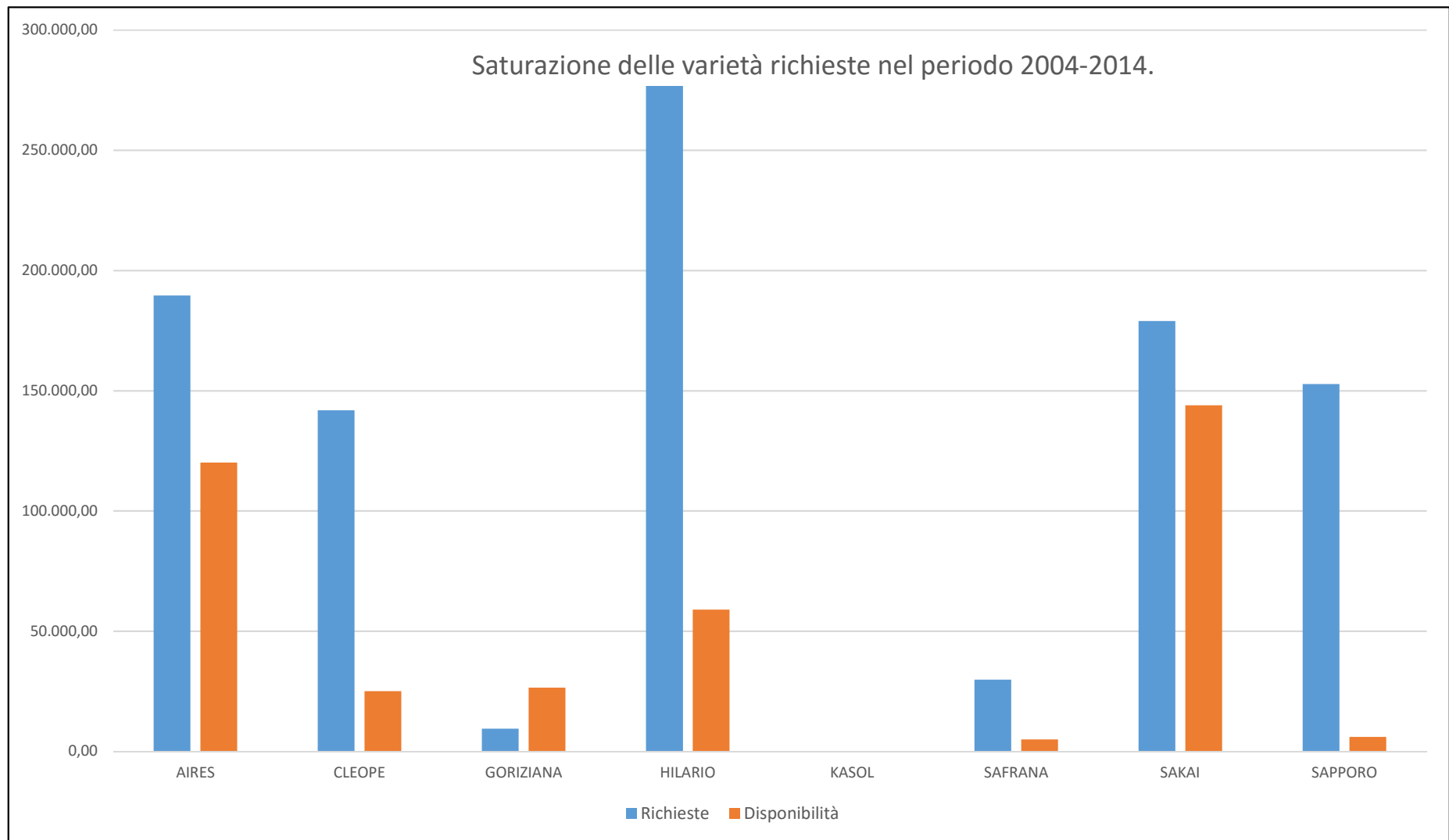
Saturazione delle varietà richieste nel periodo 2004-2014.

 : surplus di offerta

 : richieste soddisfatte in minima %

 : buona copertura richi

	Richieste	Disponibilità	%
AIRES	189.625,00	120.125,00	63,3%
CLEOPE	141.819,60	25.000,00	17,6%
GORIZIANA	9.475,00	26.500,00	279,7%
HILARIO	281.412,50	59.000,00	21,0%
KASOL	0,00	84,00	==
SAFRANA	29.815,00	5.000,00	16,8%
SAKAI	178.969,42	143.989,00	80,5%
SAPPORO	152.794,92	6.050,00	4,0%



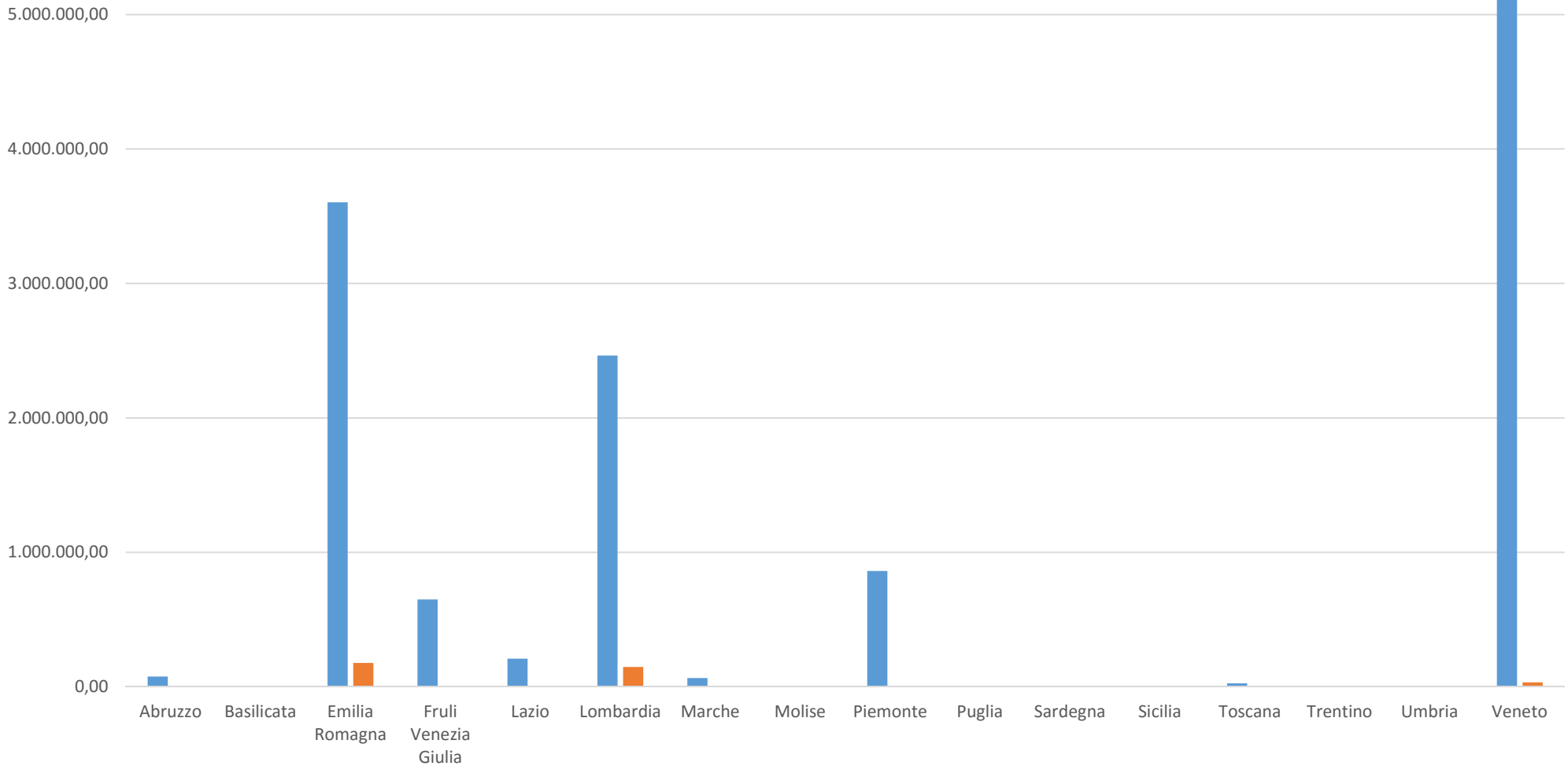
ieste

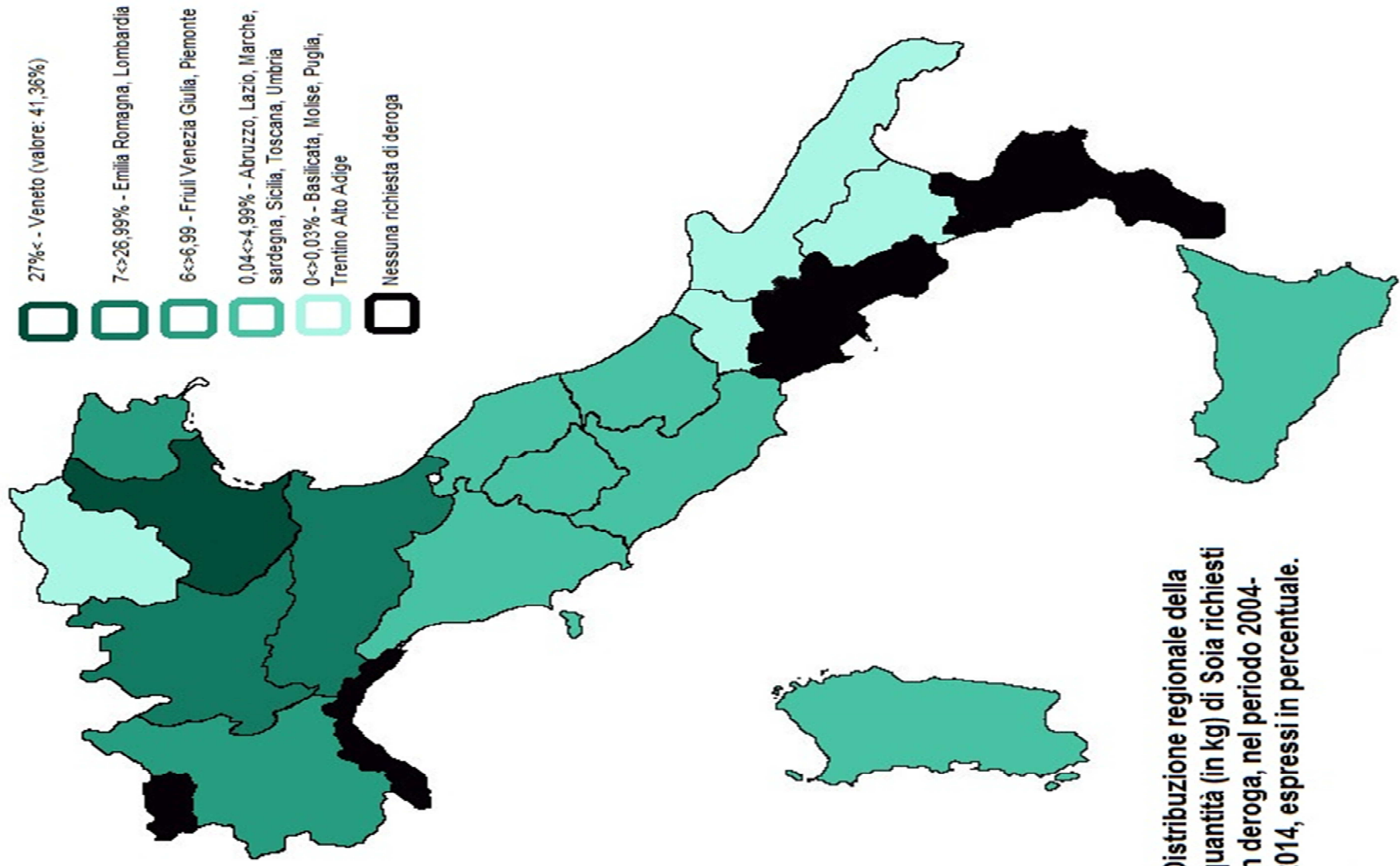
Tot. Deroghe Tot. Kg		4539 13.609.766,30 Richieste				Tot Regione				359.513,00 Offerte	
Regione	Provincia	Quantità (kg)	%	n° rich	%	Quantità (kg)	%	n° rich	%	Quantità (kg)	% sui kg tot
Abruzzo	AQ	150,00	0,00%	2	0,04%	77.300,00	0,57%	11	0,24%		
	CH	675,00	0,00%	2	0,04%						
	PE	4.500,00	0,03%	1	0,02%						
	TE	71.975,00	0,53%	6	0,13%						
Basilicata	MT	2.150,00	0,02%	3	0,07%	2.840,00	0,02%	7	0,15%		
	PZ	690,00	0,01%	4	0,09%						
Emilia Romagna	BO	46.191,80	0,34%	56	1,23%	3.603.016,94	26,47%	847	18,66%	177.375,00	49,41%
	FC	6.392,00	0,05%	4	0,09%						
	FE	2.976.867,42	21,87%	563	12,40%						
	MO	48.785,00	0,36%	42	0,93%						
	PC	62.255,00	0,46%	59	1,30%						
	PR	13.535,72	0,10%	32	0,71%						
	RA	433.065,00	3,18%	79	1,74%						
	RE	3.575,00	0,03%	9	0,20%						
	RN	12.350,00	0,09%	3	0,07%						
									265,00		
Friuli Venezia Giulia	GO	14.224,00	0,10%	32	0,71%	649.343,00	4,77%	32	4,76%		
	PN	492.305,00	3,62%	55	1,21%						
	UD	142.814,00	1,05%	129	2,84%						
Lazio	RM	2.375,00	0,02%	4	0,09%	210.425,00	1,55%	4	0,26%		
	VT	208.050,00	1,53%	8	0,18%						
Lombardia	BG	57.297,68	0,42%	13	0,29%	2.464.899,46	18,11%	1108	24,41%	148.639,00	41,34%
	BS	22.115,00	0,16%	17	0,37%						
	CR	4.247,00	0,03%	6	0,13%						
	LO	37.822,00	0,28%	20	0,44%						
	MB	27,70	0,00%	1	0,02%						
	MI	31.450,00	0,23%	35	0,77%						
	MN	329.362,00	2,42%	188	4,14%						
	PC	10.507,70	0,08%	14	0,31%						
	PV	1.972.070,38	14,49%	814	17,93%						

Tot. Deroghe Tot. Kg		4539 13.609.766,30 Richieste				Tot Regione				359.513,00 Offerte	
Regione	Provincia	Quantità (kg)	%	n° rich	%	Quantità (kg)	%	n° rich	%	Quantità (kg)	% sui kg tot
Marche	AN	8.852,00	0,07%	7	0,15%	64.902,50	0,48%	56	1,23%		
	AP	17.425,00	0,13%	8	0,18%						
	FM	4.600,00	0,03%	3	0,07%						
	MC	12.550,50	0,09%	20	0,44%						
	PU	21.475,00	0,16%	18	0,40%						
Molise	CB	925,00	0,01%	2	0,04%	925,00	0,01%	2	0,04%		
Piemonte	AL	69.599,40	0,51%	49	1,08%	862.100,93	6,33%	747	16,46%		
	AT	1.625,00	0,01%	4	0,09%						
	BI	60.630,00	0,45%	68	1,50%						
	CN	53.101,00	0,39%	71	1,56%						
	NO	141.459,50	1,04%	112	2,47%						
	TO	71.965,72	0,53%	65	1,43%						
	VC	463.720,31	3,41%	378	8,33%						
Puglia	FG	22,30	0,00%	1	0,02%	22,30	0,00%	1	0,02%		
Sardegna	CA	5.600,00	0,04%	2	0,04%	5.600,00	0,04%	2	0,04%		
Sicilia	PA	4.725,00	0,03%	5	0,11%	6.725,00	0,05%	5	0,13%		
	RG	2.000,00	0,01%	1	0,02%						
Toscana	FI	19.265,00	0,14%	23	0,51%	26.245,00	0,19%	23	0,66%	84,00	0,02%
	GR	4.000,00	0,03%	3	0,07%						
	PI	1.980,00	0,01%	2	0,04%						
	SI	1.000,00	0,01%	2	0,04%						
Trentino Alto Adige	BZ	0,05	0,00%	1	0,02%	1.025,05	0,01%	2	0,04%		
	TN	1.025,00	0,01%	1	0,02%						
Umbria	PG	1.047,68	0,01%	4	0,09%	4.997,68	0,04%	7	0,15%		
	TR	3.950,00	0,03%	3	0,07%						

Tot. Deroghe Tot. Kg		4539 13.609.766,30 Richieste				Tot Regione				359.513,00 Offerte	
Regione	Provincia	Quantità (kg)	%	n° rich	%	Quantità (kg)	%	n° rich	%	Quantità (kg)	% sui kg tot
Veneto	PD	2.437.182,40	17,91%	281	6,19%	5.629.398,44	41,36%	281	32,72%	33.150,00	9,22%
	RO	284.110,30	2,09%	123	2,71%						
	TV	132.916,84	0,98%	42	0,93%						
	VE	488.178,90	3,59%	165	3,64%						
	VI	29.470,00	0,22%	38	0,84%						
	VR	2.257.540,00	16,59%	836	18,42%						
		40.838.376,90	100%	4.539	100,00%	13.608.841,30	100%	4.539	100,00%	1.078.539,00	100,00%

Confronto richieste ed offerte nel periodo 2004-2014, su base regionale, con valori espressi in kg.





LETTURA DEI DATI

- a) Nel corso del decennio il numero di varietà richieste è stata costante, con poche oscillazioni ad eccezioni dei picchi: minimo con 36 varietà nel 2004 e massimo con 63 nel 2013), ma solo per poche la richiesta è rimasta costante. In alcuni casi, la compilazione errata delle richieste di deroga non ci permette di conoscere la reale quantità domandata, perché non indicata.
- b) Varietà richieste ogni anno: Atlantic, Brillante, Dekabig, Demetra, Nikir, Nikko, PR91M10, PR92B63, Regir.
- c) Dal grafico di confronto fra quantità richieste ed offerte nel periodo si nota come le richieste abbiano avuto nel corso del decennio un andamento molto altalenante, con un anno - il 2008 - che ha registrato un numero di richieste pari a circa un terzo dell' anno precedente. Le offerte sono sempre state molto basse, fino ad azzerarsi a partire dal 2008.
- d) Fra le varietà offerte nessuna è costantemente offerta, non solo durante il decennio ma anche entro i pochi anni in cui si sono registrate offerte per il mais. Purtroppo, si può notare che Aires, Hilario e Sakai sono le varietà che sono state offerte annualmente, dal 2004 al 2007.
- e) Fra le varietà offerte si nota sempre una carenza di quantitativi offerti rispetto alle richieste, ad eccezione di Goriziana, proposta in quantità molto maggiori rispetto alle richieste. La varietà Kasol offerta in un quantitativo in ogni caso molto basso, non ha ricevuto alcuna richiesta di deroga.
- f) La regione che ha fatto pervenire la maggior quantità di richieste di deroga per tale specie è il Veneto (41,36%) mentre la maggiore offerta arriva dall' Emilia Romagna (49,41%).