



AGRICULTURA ECOLÓGICA ESTADÍSTICAS 2015

Madrid, 2016



GOBIERNO DE ESPAÑA

MINISTERIO DE AGRICULTURA, ALIMENTACIÓN Y MEDIO AMBIENTE



Aviso Legal: los contenidos de esta publicación podrán ser reutilizados, citando la fuente y la fecha, en su caso, de la última actualización.

Elaboración:

Subdirección General de Calidad Diferenciada y Agricultura Ecológica



MINISTERIO DE AGRICULTURA, ALIMENTACIÓN Y MEDIO AMBIENTE

Edita:

© Ministerio de Agricultura, Alimentación y Medio Ambiente
Secretaría General Técnica
Centro de Publicaciones

Catálogo de Publicaciones de la Administración General del Estado:

<http://publicacionesoficiales.boe.es/>

NIPO: 280-15-119-2

SERIES HISTÓRICAS Y EVOLUCIÓN DE LA PRODUCCIÓN ECOLÓGICA (1991- 2015)	1
--	----------

TABLAS Y GRÁFICOS POR COMUNIDADES AUTÓNOMAS	4
--	----------

Nº DE OPERADORES POR ACTIVIDAD DE AGRICULTURA ECOLÓGICA. AÑO 2015	5
SUPERFICIE DE AGRICULTURA ECOLÓGICA (ha). Año 2015.....	8
SUPERFICIE DE AGRICULTURA ECOLÓGICA (ha) POR TIPO DE CULTIVO. CULTIVOS DE TIERRAS ARABLES. AÑO 2015	10
SUPERFICIE DE AGRICULTURA ECOLÓGICA (ha) POR TIPO DE CULTIVO PASTOS PERMANENTES. AÑO 2015.....	12
SUPERFICIE DE AGRICULTURA ECOLÓGICA (ha) POR TIPO DE CULTIVO CULTIVOS PERMANENTES. AÑO 2015	14
SUPERFICIE DE AGRICULTURA ECOLÓGICA (ha) POR TIPO DE CULTIVO SETAS CULTIVADAS. AÑO 2015.....	17
NÚMERO DE EXPLOTACIONES GANADERAS. AÑO 2015	18
NÚMERO DE CABEZAS DE GANADO/COLMENAS. Año 2015.....	20
PRODUCCIONES GANADERAS ECOLÓGICAS CERTIFICADAS. AÑO 2015.....	24
ACUICULTURA ECOLÓGICA. AÑO 2015.....	26
ACTIVIDADES INDUSTRIALES DE AGRICULTURA ECOLÓGICA.	28
Relacionadas con la Producción Vegetal	28
Relacionadas con la Producción Animal	30

TABLAS POR PROVINCIAS	33
------------------------------------	-----------

Nº DE OPERADORES POR ACTIVIDAD DE AGRICULTURA ECOLÓGICA. Año 2015	34
SUPERFICIE DE AGRICULTURA ECOLÓGICA (ha). Año 2015.....	36
SUPERFICIE DE AGRICULTURA ECOLÓGICA (ha) POR TIPO DE CULTIVO CULTIVOS DE TIERRAS ARABLES. AÑO 2015	38
SUPERFICIE DE AGRICULTURA ECOLÓGICA (ha) POR TIPO DE CULTIVO PASTOS PERMANENTES. AÑO 2015.....	40
SUPERFICIE DE AGRICULTURA ECOLÓGICA (ha) POR TIPO DE CULTIVO CULTIVOS PERMANENTES. AÑO 2015	42

SUPERFICIE DE AGRICULTURA ECOLÓGICA (ha) POR TIPO DE CULTIVO SETAS CULTIVADAS. AÑO 2015.....	44
NÚMERO DE EXPLOTACIONES GANADERAS. AÑO 2015	46
NÚMERO DE CABEZAS DE GANADO/COLMENAS ECOLÓGICAS. Año 2015	48
PRODUCCIONES GANADERAS ECOLÓGICAS CERTIFICADAS. AÑO 2015.....	50
ACUICULTURA ECOLÓGICA. AÑO 2015.....	54
ACTIVIDADES INDUSTRIALES DE AGRICULTURA ECOLÓGICA.	56
Relacionadas con la Producción Vegetal	56
Relacionadas con la Producción Animal	58

ANEXOS..... 61

Superficies de cultivo y aprovechamiento. Año 2015	62
NACIONAL	62
Comunidad Autónoma: ANDALUCÍA	66
Comunidad Autónoma: ARAGÓN	70
Comunidad Autónoma: ASTURIAS.....	74
Comunidad Autónoma: BALEARES	78
Comunidad Autónoma: CANARIAS	82
Comunidad Autónoma: CANTABRIA.....	86
Comunidad Autónoma: CASTILLA-LA MANCHA	90
Comunidad Autónoma: CASTILLA Y LEÓN	94
Comunidad Autónoma: CATALUÑA.....	98
Comunidad Autónoma: EXTREMADURA	102
Comunidad Autónoma: GALICIA.....	106
Comunidad Autónoma: MADRID.....	110
Comunidad Autónoma: MURCIA	114
Comunidad Autónoma: NAVARRA	118
Comunidad Autónoma: LA RIOJA	122

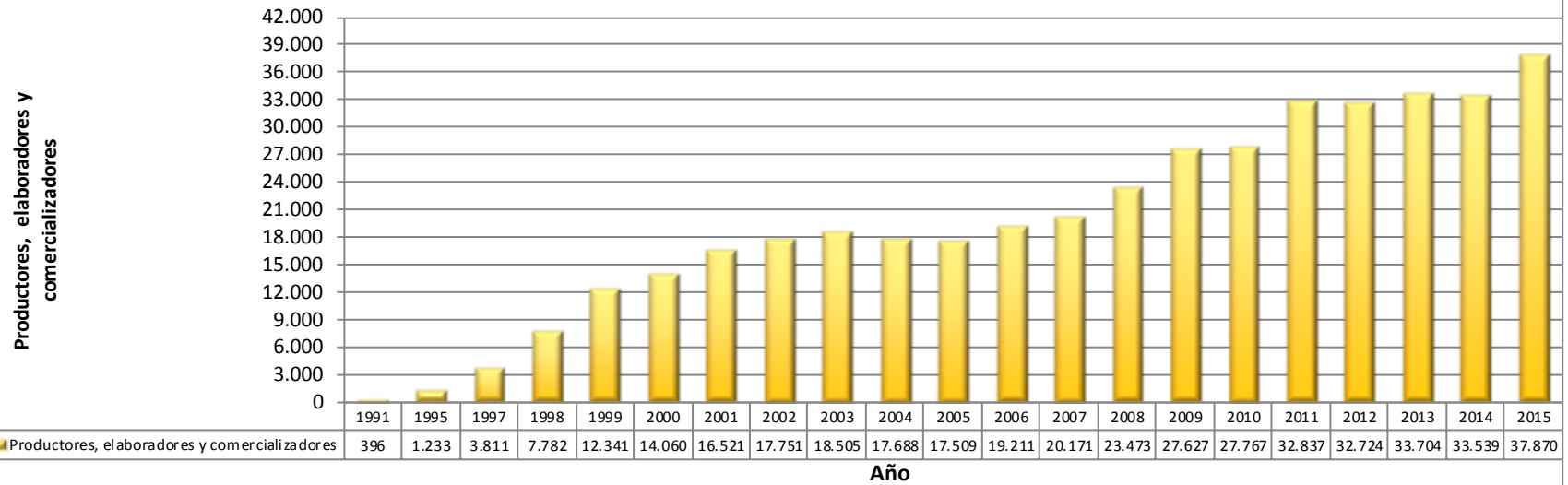
Comunidad Autónoma: PAÍS VASCO	126
Comunidad Autónoma: COMUNIDAD VALENCIANA	130
Ganadería ecológica certificada. Año 2015 (3a)	134
NACIONAL	134
Comunidad Autónoma: ANDALUCÍA	135
Comunidad Autónoma: ARAGÓN	136
Comunidad Autónoma: ASTURIAS.....	137
Comunidad Autónoma: BALEARES	138
Comunidad Autónoma: CANARIAS	139
Comunidad Autónoma: CANTABRIA.....	140
Comunidad Autónoma: CASTILLA-LA MANCHA	141
Comunidad Autónoma: CASTILLA Y LEÓN	142
Comunidad Autónoma: CATALUÑA.....	143
Comunidad Autónoma: EXTREMADURA	144
Comunidad Autónoma: GALICIA.....	145
Comunidad Autónoma: MADRID	146
Comunidad Autónoma: MURCIA	147
Comunidad Autónoma: NAVARRA	148
Comunidad Autónoma: LA RIOJA	149
Comunidad Autónoma: PAÍS VASCO	150
Comunidad Autónoma: COMUNIDAD VALENCIANA	151
Actividades industriales. Año 2015.....	152
NACIONAL	152
Comunidad Autónoma: ANDALUCÍA	153
Comunidad Autónoma: ARAGÓN	154
Comunidad Autónoma: ASTURIAS.....	155
Comunidad Autónoma: BALEARES	156
Comunidad Autónoma: CANARIAS	157

Comunidad Autónoma: CANTABRIA.....	158
Comunidad Autónoma: CASTILLA-LA MANCHA	159
Comunidad Autónoma: CASTILLA Y LEÓN	160
Comunidad Autónoma: CATALUÑA.....	161
Comunidad Autónoma: EXTREMADURA	162
Comunidad Autónoma: GALICIA.....	163
Comunidad Autónoma: MADRID.....	164
Comunidad Autónoma: MURCIA	165
Comunidad Autónoma: NAVARRA	166
Comunidad Autónoma: PAÍS VASCO	167
Comunidad Autónoma: LA RIOJA	168
Comunidad Autónoma: COMUNIDAD VALENCIANA	169

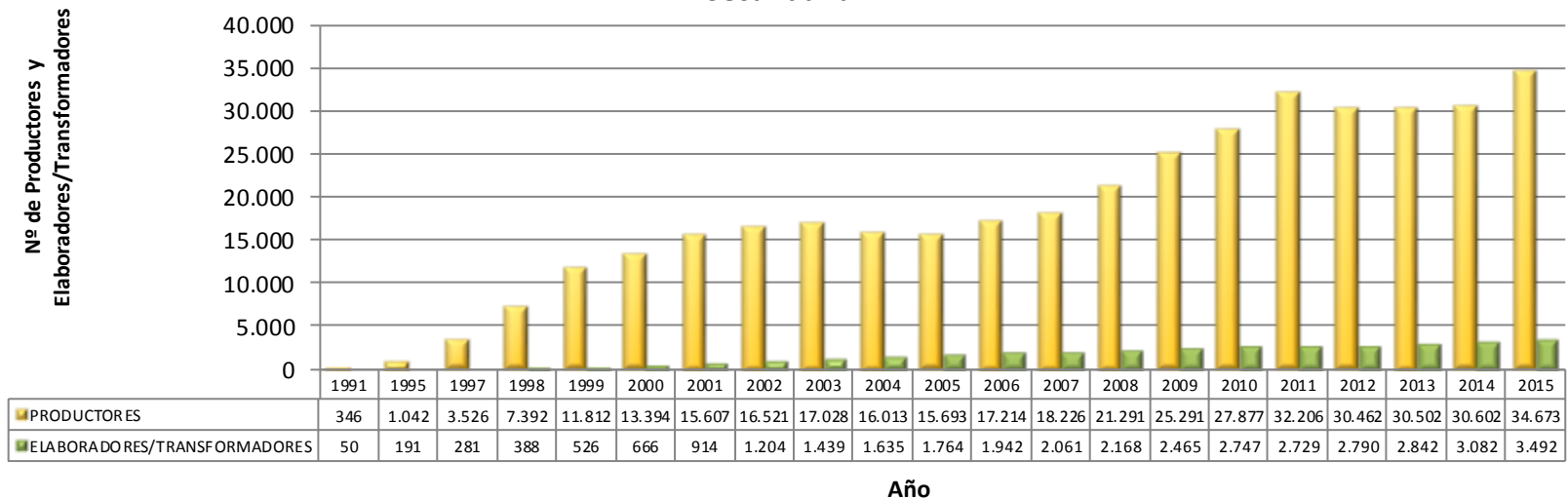
SERIES HISTÓRICAS Y EVOLUCIÓN DE LA PRODUCCIÓN ECOLÓGICA (1991- 2015)

- Datos generales año 2015
 - Evolución de la Producción Ecológica (1991-2015). Número de Operadores
 - Evolución de la Producción Ecológica (1991-2015). Productores y Elaboradores
 - Evolución de la Producción Ecológica (1991-2015). Superficie

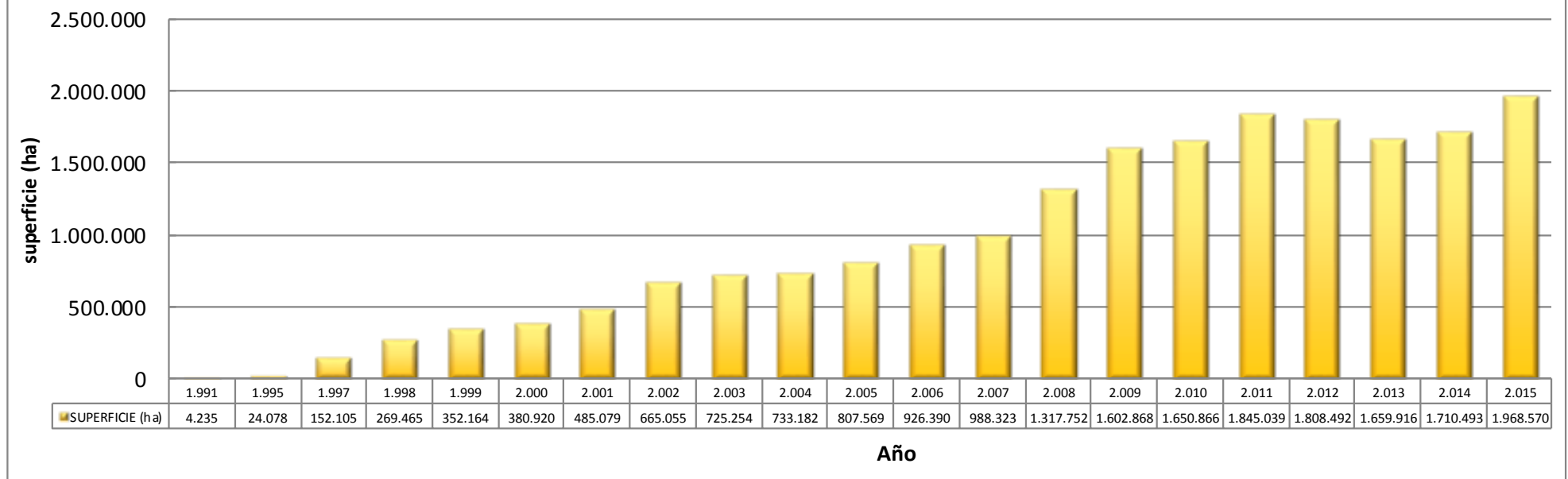
Evolución de la Producción Ecológica (1991-2015) Número de operadores (NIF)



Evolución de la Producción Ecológica (1991-2015) Nº total de Operadores, Actividad Primaria y Secundaria



Evolución de la Producción Ecológica (1991-2015) Superficie



NOTA: En los años 2012, 2013 y 2014 se excluye de los totales el apartado "6 Otras superficies" para homologarlo con los datos de Eurostat de dichos años. Según la definición de Eurostat en esos años, en el apartado "6 Otras superficies (cultivos específicos)" se incluían las superficies correspondientes a: Terreno forestal y plantas silvestres (sin uso ganadero), Rosa de Damasco, Árboles de Navidad y otras superficies no incluidas en ningún otro lugar. En los datos de 2015 no se excluye ninguna superficie de forma expresa.

TABLAS Y GRÁFICOS POR COMUNIDADES AUTÓNOMAS

- Número de Operadores por Actividad en Agricultura Ecológica. Año 2015

DATOS DE SUPERFICIE ECOLÓGICA

- Superficie de Agricultura Ecológica. Año 2015
- Superficie de Agricultura Ecológica por tipo de cultivo. Año 2015
 - Cultivos de tierras arables
 - Pastos permanentes
 - Cultivos permanentes
 - Setas cultivadas

DATOS DE GANADERÍA ECOLÓGICA

- Número de Explotaciones Ganaderas. Año 2015
- Número de Cabezas de Ganado/Colmenas. Año 2015
- Producciones Ganaderas de Carne. Año 2015
- Producciones Ganaderas de Productos Lácteos. Año 2015
- Producción de Acuicultura Ecológica. Año 2015

DATOS DE INDUSTRIA ECOLÓGICA

- Actividades Industriales en Agricultura Ecológica. Año 2015
 - Número de industrias sometidas a control relacionadas con la Producción Vegetal
 - Número de industrias sometidas a control relacionadas con la Producción Animal

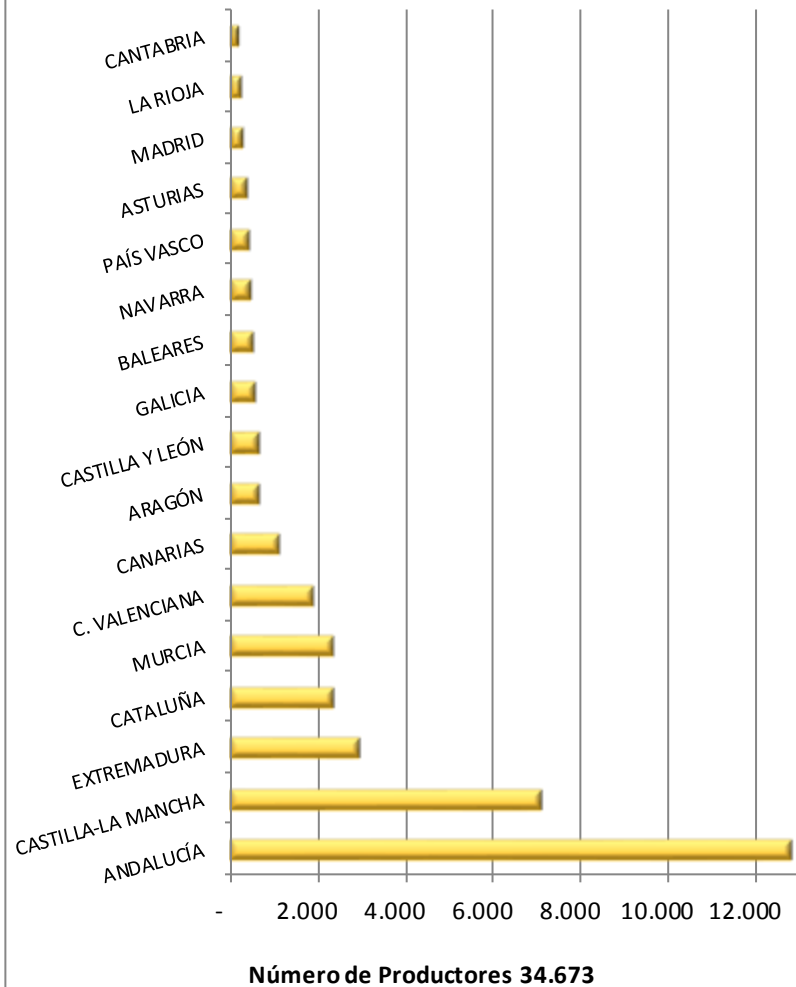
Nº DE OPERADORES POR ACTIVIDAD DE AGRICULTURA ECOLÓGICA. AÑO 2015

COMUNIDAD AUTÓNOMA	PRODUCTORES AGRARIOS				D	E	F	G	COMERCIALIZADORES				TOTAL
	A	B	C	TOTAL					H1	H2	H3	Total	
ANDALUCÍA	9.912	1.446	1.406	12.764	3	526	41	15	145	1		146	13.495
ARAGÓN	617	5	23	645		106	1	3	14	2		16	771
ASTURIAS	156		213	369	1	67			3	151	6	160	597
BALEARES	308		211	519		77	1		8	44	16	68	665
CANARIAS	1.046	7	54	1.107	1	141	1			140		140	1.390
CANTABRIA	72	86	13	171	1	57				3		3	232
CASTILLA-LA MANCHA	6.905	11	142	7.058	1	358			26			26	7.443
CASTILLA Y LEÓN	567	23	39	629		115			5		3	8	752
CATALUÑA	1.745	14	575	2.334		924	63	25	299	22		321	3.667
EXTREMADURA	2.781		158	2.939		86			38			38	3.063
GALICIA	320	205	32	557	37	112	4	1	13			13	724
MADRID	254	17		271		73	14		3			3	361
MURCIA	2.325	1	1	2.327		194	1		60			60	2.582
NAVARRA	379	2	56	437	1	83	1				14	14	536
LA RIOJA	242	8	3	253	1	64			3	5		8	326
PAÍS VASCO	315	76	42	433		149	2		7	38		45	629
C. VALENCIANA	1.806	29	25	1.860	1	360	37	28	92	26	16	134	2.420
TOTAL NACIONAL	29.750	1.930	2.993	34.673	47	3.492	166	72	716	432	55	1.203	39.653

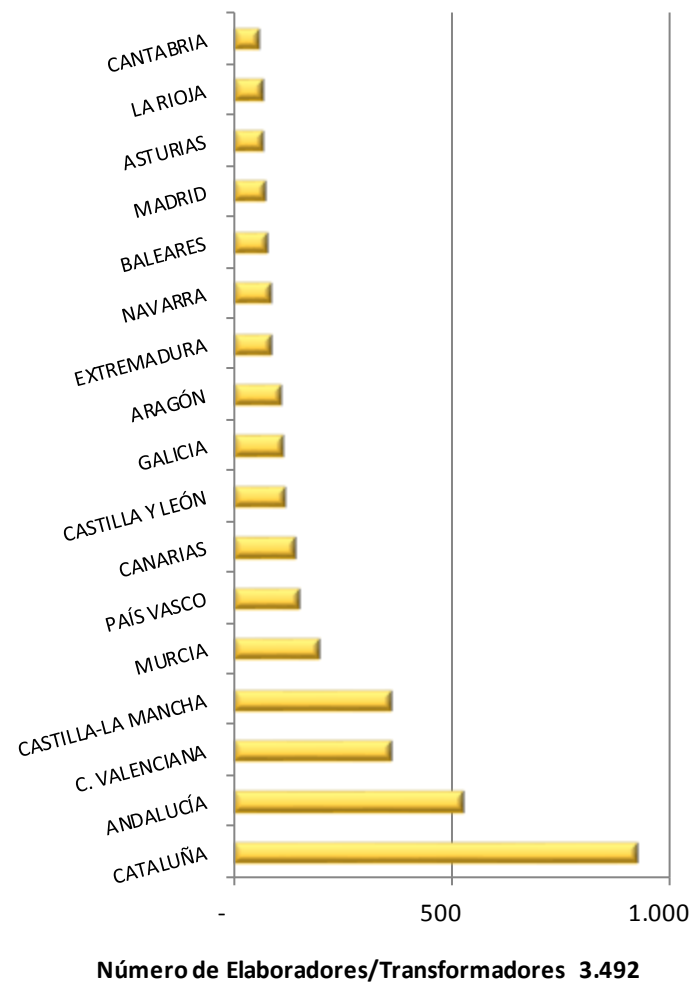
NOTA: El número de operadores se ha contabilizado una vez por cada una de las actividades económicas.

A: Productores Agrícolas B: Productores Ganaderos C: Productores Agrícolas y Ganaderos D: Entidades de Producción Acuícola
E: Elaboradores/Transformadores F: Importadores G: Exportadores H1: Mayoristas H2: Minoristas H3: Otros Operadores

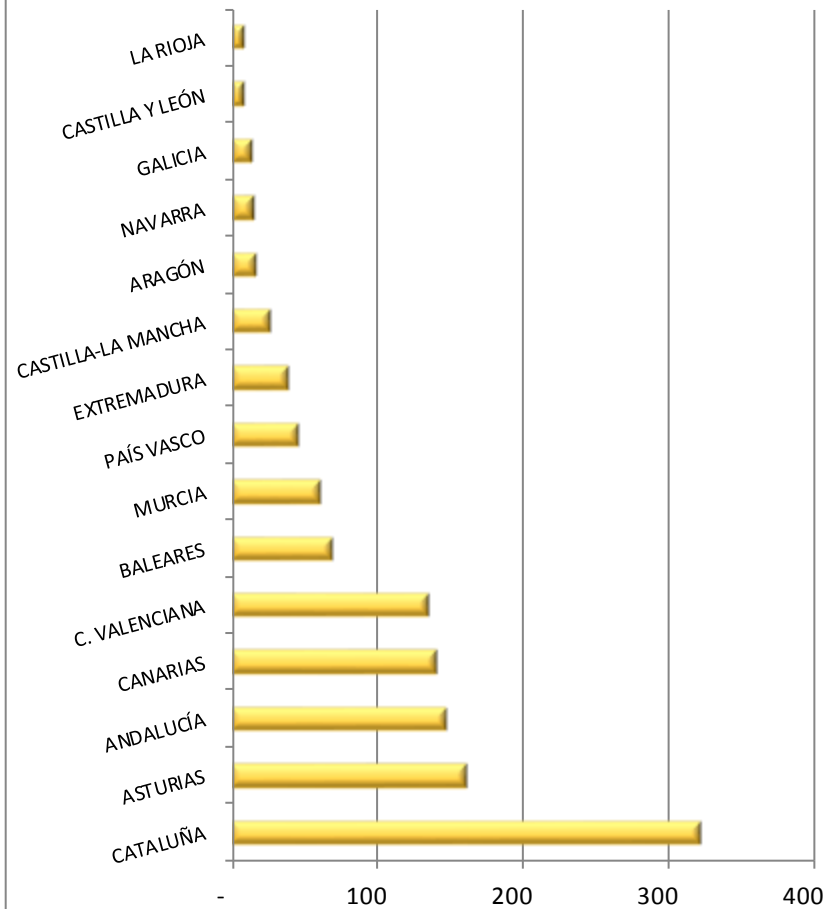
**Nº de operadores de Actividad Primaria en
Agricultura Ecológica. Año 2015
Distribución por Comunidades Autónomas**



**Nº de operadores de Actividad Secundaria en
Agricultura Ecológica. Año 2015
Distribución por Comunidades Autónomas**



**Nº de operadores de Actividad Terciaria en
Agricultura Ecológica. Año 2015
Distribución por Comunidades Autónomas**

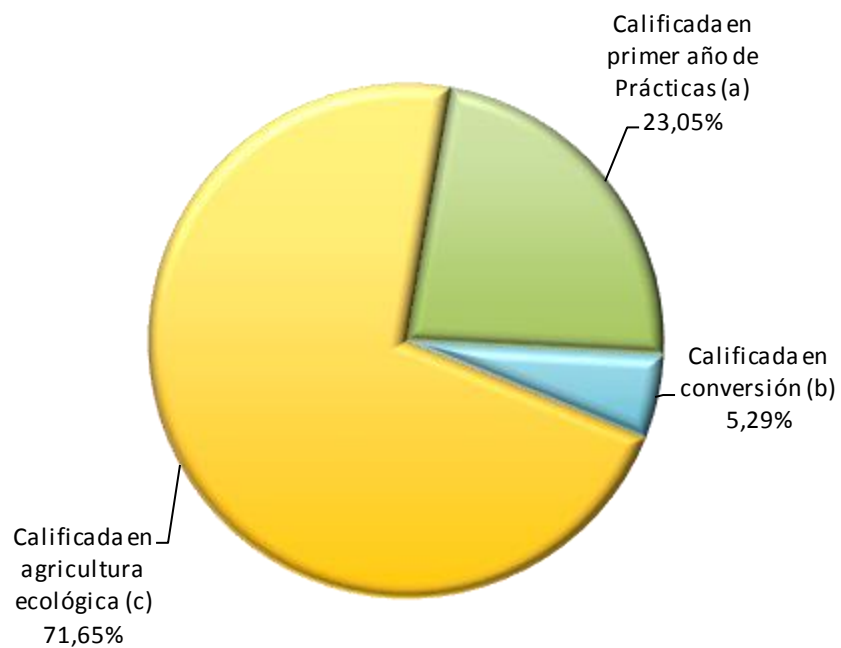


Número Total de Comercializadores: 1203

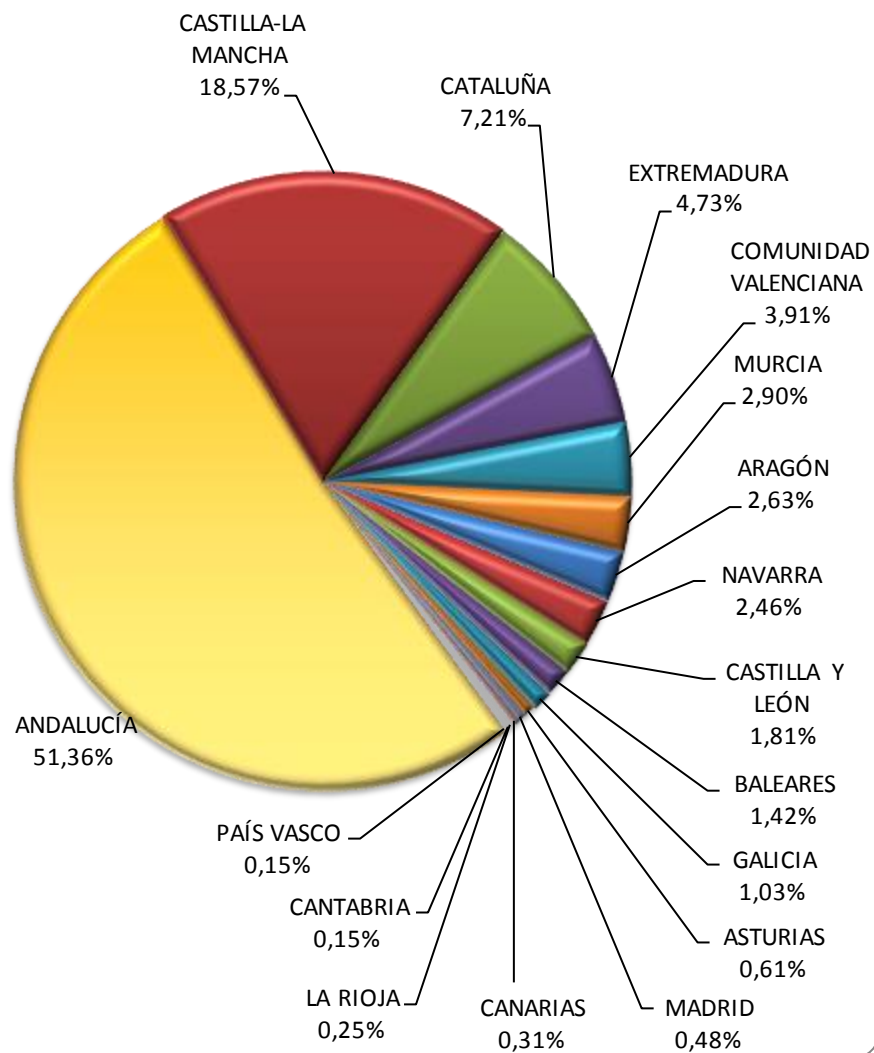
SUPERFICIE DE AGRICULTURA ECOLÓGICA (ha). Año 2015

Comunidad Autónoma	Calificada en primer año de Prácticas (a)	Calificada en conversión (b)	Calificada en agricultura ecológica (c)	SUPERFICIE TOTAL (a+b+c)
ANDALUCÍA	275.200,4618	28.772,3410	707.103,4653	1.011.076,2681
ARAGÓN	5.983,5800	2.337,1300	43.511,4800	51.832,1900
ASTURIAS	771,4260	567,5684	10.664,8225	12.003,8169
BALEARES	1.228,8970	640,4427	26.165,7394	28.035,0791
CANARIAS	152,8500	376,8200	5.562,0190	6.091,6890
CANTABRIA		6,2700	3.014,1060	3.020,3760
CASTILLA-LA MANCHA	91.951,7000	23.955,4300	249.660,1030	365.567,2330
CASTILLA Y LEÓN	7.868,0825	2.591,3400	25.155,3851	35.614,8076
CATALUÑA	25.761,7902	17.845,5799	98.414,8335	142.022,2036
EXTREMADURA	25.238,2100	10.716,7190	57.068,6390	93.023,5680
GALICIA	6.047,5169	375,9635	13.882,2115	20.305,6919
MADRID	1.052,2924	880,9252	7.538,9445	9.472,1621
MURCIA	3.540,6300	1.950,6600	51.681,7200	57.173,0100
NAVARRA	3.971,2100	9.267,3350	35.129,0600	48.367,6050
LA RIOJA	233,3157	329,0365	4.405,8566	4.968,2088
PAÍS VASCO	239,9700	419,6300	2.323,3200	2.982,9200
COMUNIDAD VALENCIANA	4.600,3920	3.164,2640	69.248,8987	77.013,5547
TOTAL NACIONAL (ha)	453.842,3245	104.197,4552	1.410.530,6041	1.968.570,3838

Superficie de agricultura ecológica (ha). Año 2015
Por tipo de superficie



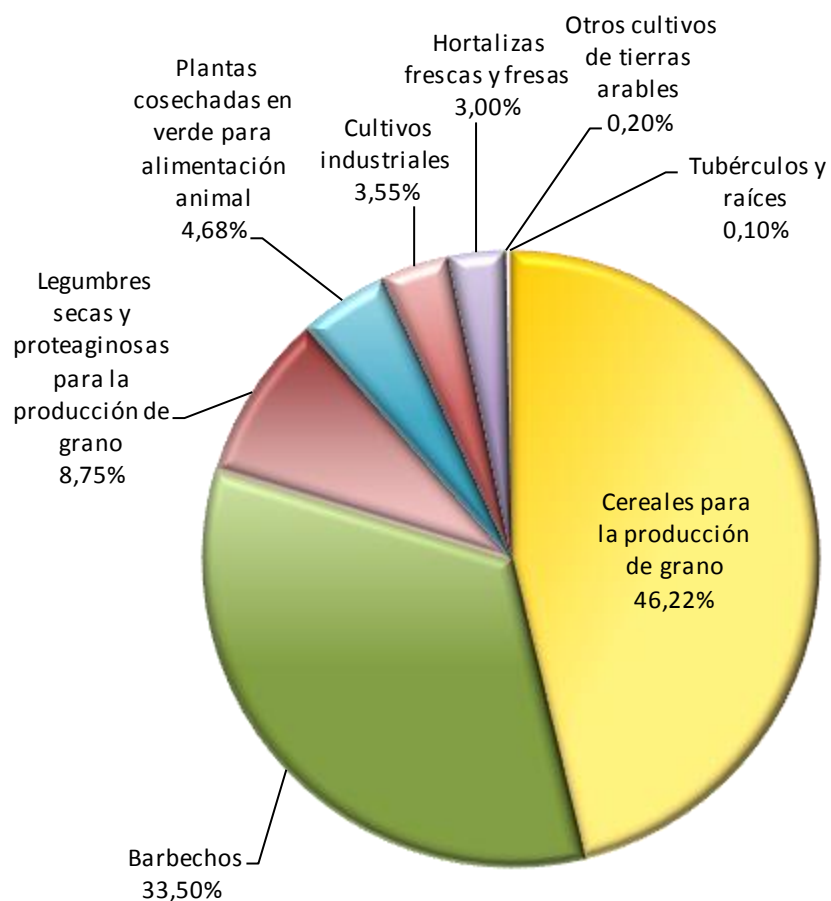
Superficie de agricultura ecológica (ha). Año 2015
Por Comunidades Autónomas



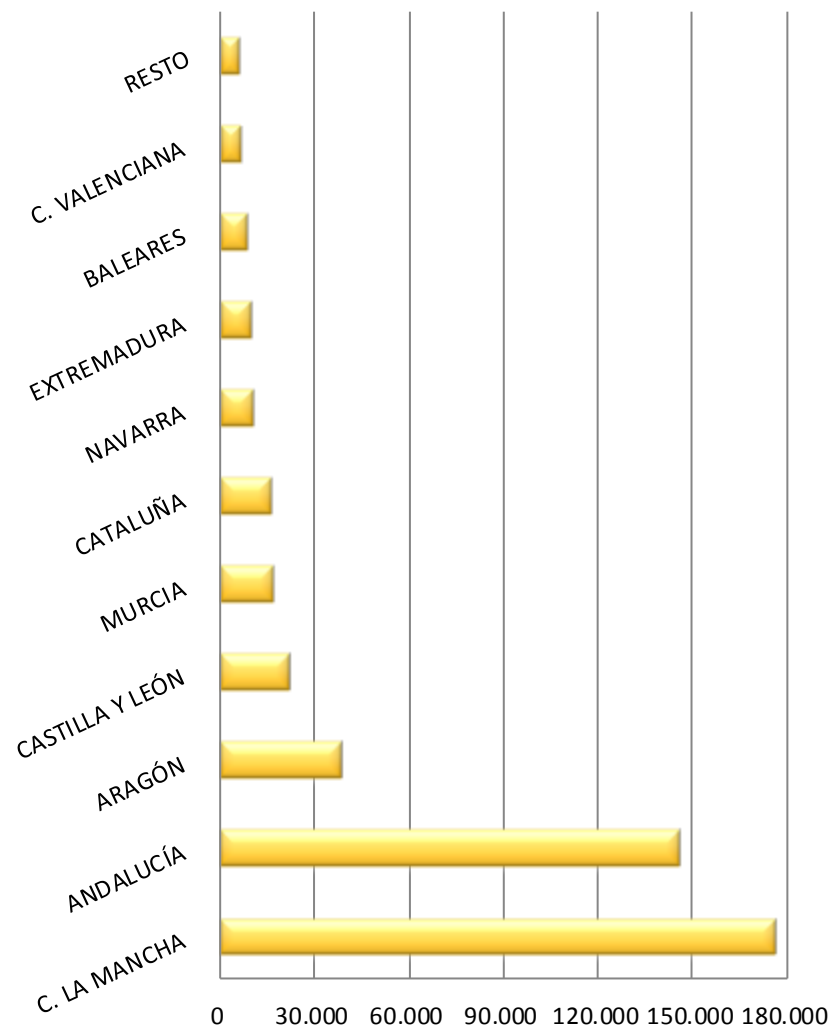
**SUPERFICIE DE AGRICULTURA ECOLÓGICA (ha) POR TIPO DE CULTIVO.
CULTIVOS DE TIERRAS ARABLES. AÑO 2015**

Comunidad Autónoma	Cereales para la producción de grano	Legumbres secas y proteaginosas para la producción de grano	Tubérculos y raíces	Cultivos industriales	Plantas cosechadas en verde para alimentación animal	Hortalizas frescas y fresas	Otros cultivos de tierras arables	Barbechos	TOTAL (Cultivos de tierras arables)
ANDALUCÍA	69.546,9160	5.996,2372	160,1719	5.105,3345	591,0782	6.434,4009		57.304,4830	145.138,6217
ARAGÓN	17.593,8200	909,9800	9,2900	971,8700	1.089,7700	379,1800	2,6900	16.920,7000	37.877,3000
ASTURIAS	30,2200	11,4950	4,5380	0,1400	7,2600	17,6670		6,9100	78,2300
BALEARES	2.921,6231	903,8183	4,9700	11,0308	3.863,9327	131,9936		519,2286	8.356,5971
CANARIAS	13,1600	1,8700	35,7800	0,3000	20,1400	168,2590	0,8000	2.643,9200	2.884,2290
CANTABRIA	4,1600		0,7000			4,5920			9,4520
CASTILLA-LA MANCHA	87.914,1600	27.233,6000	31,7300	5.822,6900	1.608,0000	1.215,4400	8,4000	51.977,8200	175.811,8400
CASTILLA Y LEÓN	8.213,5462	3.683,0863	77,6781	2.800,7230	4.215,4500	158,3311		2.460,5755	21.609,3902
CATALUÑA	4.546,1788	220,8128	49,2500	174,6284	6.367,7709	945,9663		3.357,0190	15.661,6262
EXTREMADURA	2.653,3900	61,1400	0,0060	38,1720	908,0000	302,6900		5.404,7640	9.368,1620
GALICIA	158,8699	1,0384	7,0567	45,0826	310,3749	173,3964	0,4243	20,1893	716,4325
MADRID	504,0301	113,1591	1,4306	85,5500	347,5319	22,4595		175,4073	1.249,5685
MURCIA	6.240,4100	212,4500	19,6000	430,7200	5,5000	2.782,9200		6.659,2300	16.350,8300
NAVARRA	4.196,5000	132,2600	15,7600	146,4700	1.666,4700	176,6650		3.713,1300	10.047,2550
LA RIOJA	64,9517	21,4510	4,0418	106,2238	0,2491	19,2851		62,2741	278,4766
PAÍS VASCO	227,0200	53,0000	28,8900	8,1000	120,5600	177,4800		33,4900	648,5400
COMUNIDAD VALENCIANA	4.172,5322		15,2045	291,0643	63,6258	466,8566	887,6529	219,6071	6.116,5434
TOTAL NACIONAL (ha)	209.001,4880	39.555,3981	466,0976	16.038,0994	21.185,7135	13.577,5825	899,9672	151.478,7479	452.203,0942

Superficie de agricultura ecológica (ha) por tipo de cultivo. Cultivos de tierras arables(ha). Año 2015



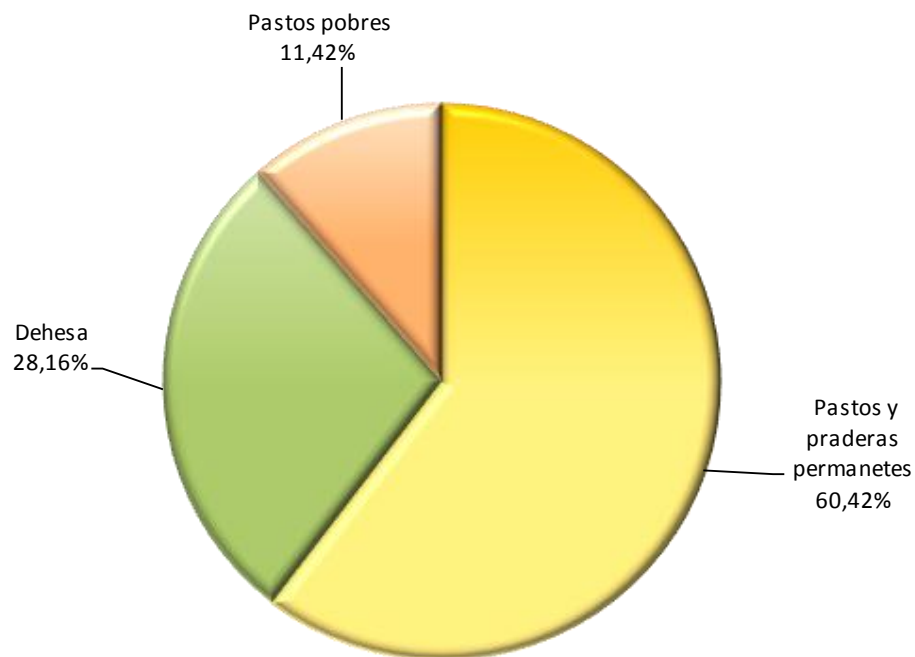
Superficie de agricultura ecológica (ha) por Comunidad Autónoma. Cultivos de tierras arables(ha). Año 2015



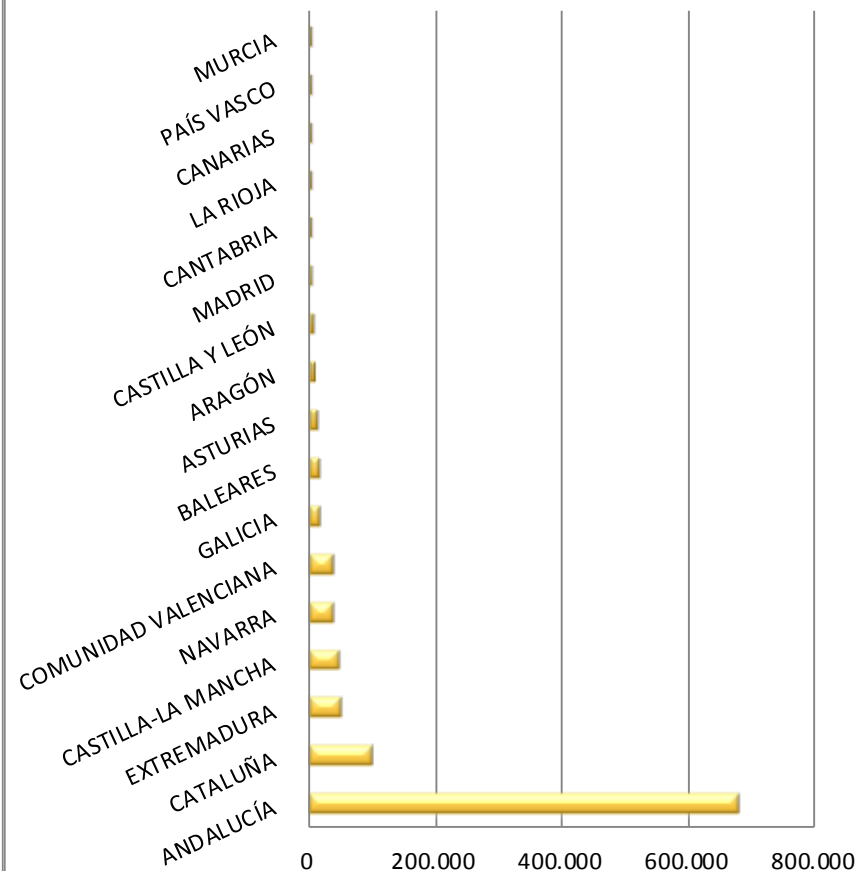
**SUPERFICIE DE AGRICULTURA ECOLÓGICA (ha) POR TIPO DE CULTIVO
PASTOS PERMANENTES. AÑO 2015**

Comunidad Autónoma	Pastos y praderas permanentes	Pastos pobres	Dehesa	TOTAL (Pastos permanentes)
ANDALUCÍA	469.002,0553	12.169,2373	197.255,0517	678.426,3443
ARAGÓN	6.559,7600	1.222,7700	10,0100	7.792,5400
ASTURIAS	7.433,0400	4.254,7400		11.687,7800
BALEARES	318,5500	7.299,9560	7.300,6538	14.919,1598
CANARIAS	2.180,3000	0,7600		2.181,0600
CANTABRIA	2.964,8400			2.964,8400
CASTILLA-LA MANCHA	10.425,3800	1.604,1330	33.539,9100	45.569,4230
CASTILLA Y LEÓN	6.593,3000	0,3400		6.593,6400
CATALUÑA	84.145,4807	14.422,4643		98.567,9450
EXTREMADURA	521,5700	25,3100	47.546,1780	48.093,0580
GALICIA	10.941,6738	5.261,7032		16.203,3770
MADRID		4.246,9638		4.246,9638
MURCIA	465,8400	767,9700		1.233,8100
NAVARRA	9.685,5100	26.746,2000		36.431,7100
LA RIOJA	39,9246	2.325,0903		2.365,0149
PAÍS VASCO	1.627,1600			1.627,1600
COMUNIDAD VALENCIANA		35.475,5947		35.475,5947
TOTAL NACIONAL (ha)	612.904,3844	115.823,2326	285.651,8035	1.014.379,4205

**Superficie de agricultura ecológica cultivada (ha)
Prados y pastos permanentes. Año 2015**



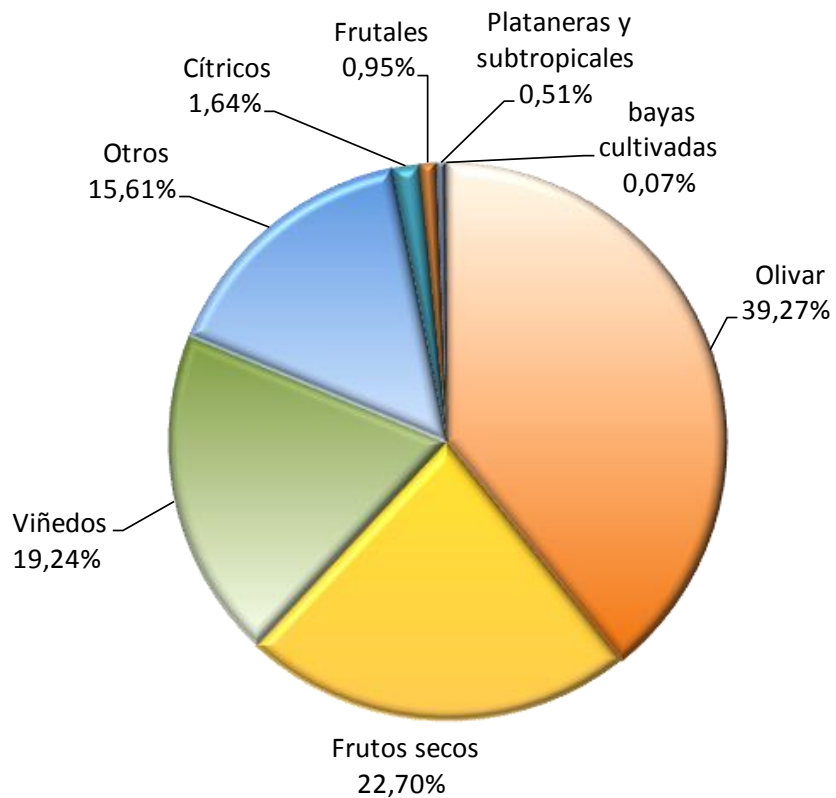
Superficie de agricultura ecológica (ha) por Comunidad Autónoma. Pastos permanentes (ha). Año 2015



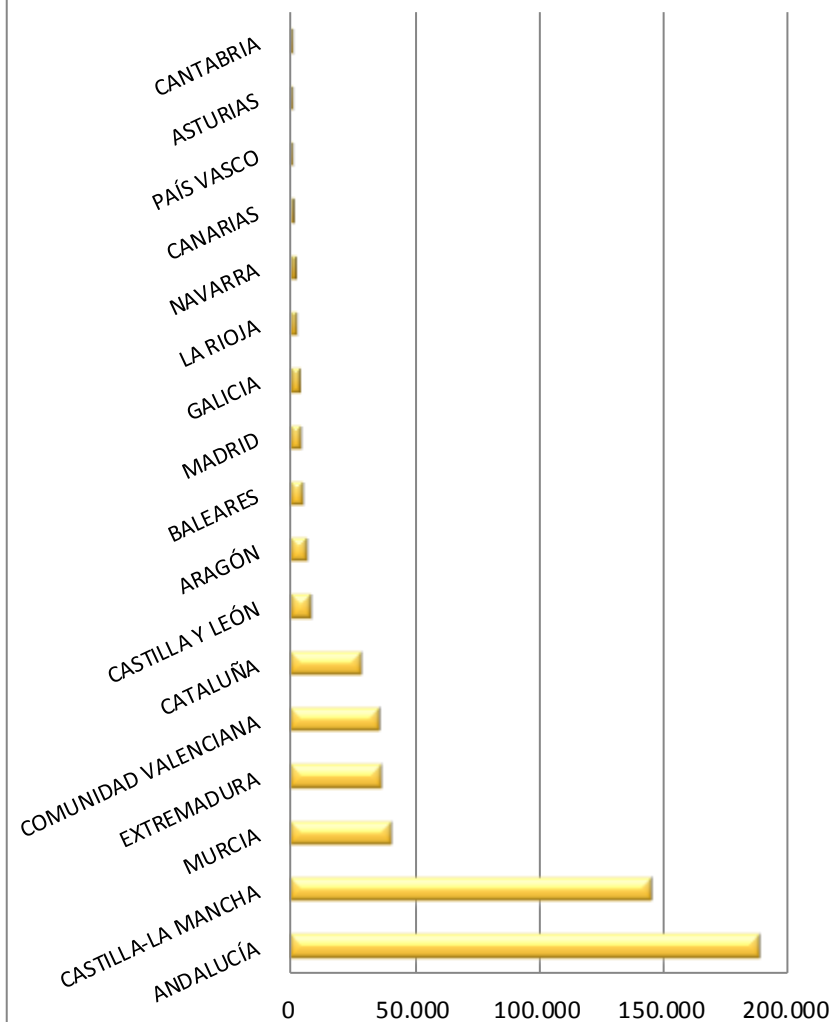
SUPERFICIE DE AGRICULTURA ECOLÓGICA (ha) POR TIPO DE CULTIVO
CULTIVOS PERMANENTES. AÑO 2015

Comunidad Autónoma	Frutales	Plataneras y frutales sub-tropicales	Bayas cultivadas	Frutos secos	Cítricos	Viñedos	Olivar	Otros cultivos permanentes	TOTAL (Cultivos permanentes)
ANDALUCÍA	875,5635	1.041,3173	284,6504	46.200,3820	4.993,8754	870,1049	75.285,4932	57.959,9154	187.511,3021
ARAGÓN	355,9000	22,0500		1.994,7800		876,3600	2.680,1300	233,1300	6.162,3500
ASTURIAS	147,0320	8,4961	32,7508	48,0940	0,9330	0,5010			237,8069
BALEARES	104,9676	62,8100	0,1200	3.079,8674	62,2431	528,3963	647,7171	273,2007	4.759,3222
CANARIAS	42,8400	378,5400		19,8200	63,2200	376,7800	38,2300	106,9700	1.026,4000
CANTABRIA	18,8930	7,7300	9,7200	6,2500	0,0610	3,4300			46,0840
CASTILLA-LA MANCHA	316,2500	47,5200	2,8300	20.734,2200	0,0400	54.512,8300	68.529,0900	43,1900	144.185,9700
CASTILLA Y LEÓN	27,8532	2,1700	2,5330	4.252,4637		2.916,3497	166,3578	44,0500	7.411,7774
CATALUÑA	616,3803	58,5138	4,1700	2.523,8643	119,1733	11.706,1356	7.452,8590	5.311,5361	27.792,6324
EXTREMADURA	767,1880	625,3290	1,0700	1.481,3700	18,6800	2.051,1410	30.615,4700	2,1000	35.562,3480
GALICIA	260,2061	4,7673	18,7437	1.459,7651	0,4285	78,1588	13,0830	1.550,7299	3.385,8824
MADRID	4,7920	8,2246	4,0603	30,4618		466,6444	3.460,0429	1,4038	3.975,6298
MURCIA	451,7000	45,6700		24.310,9300	1.445,9000	10.161,3900	3.148,0900	24,6900	39.588,3700
NAVARRA	114,6700	17,7600	2,4200	222,6200		984,9400	543,4300	2,8000	1.888,6400
LA RIOJA	76,6586	1,6103		714,8997		807,6618	723,8869		2.324,7173
PAÍS VASCO	170,0200	6,9200	11,3700	15,1600	0,2200	479,4500	18,0100	6,0700	707,2200
COMUNIDAD VALENCIANA	431,1206	222,0466	0,2928	6.862,8829	1.540,6357	9.770,4414	3.813,6256	12.780,3710	35.421,4166
TOTAL NACIONAL (ha)	4.782,0349	2.561,4750	374,7310	113.957,8309	8.245,4100	96.590,7149	197.135,5155	78.340,1569	501.987,8691

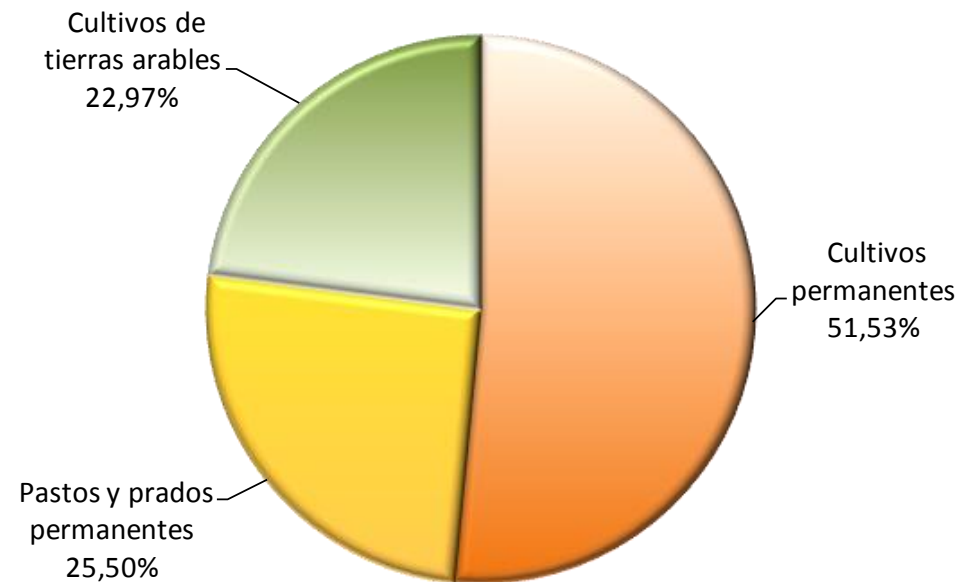
Superficie de agricultura ecológica (ha) por tipo de cultivo. Cultivos permanentes. Año 2015



Superficie de agricultura ecológica (ha) por Comunidad Autónoma. Cultivos permanentes. Año 2015



**Superficie de agricultura ecológica (ha) por tipo de cultivo.
Año 2015**



Superficie total 1.968.570 ha

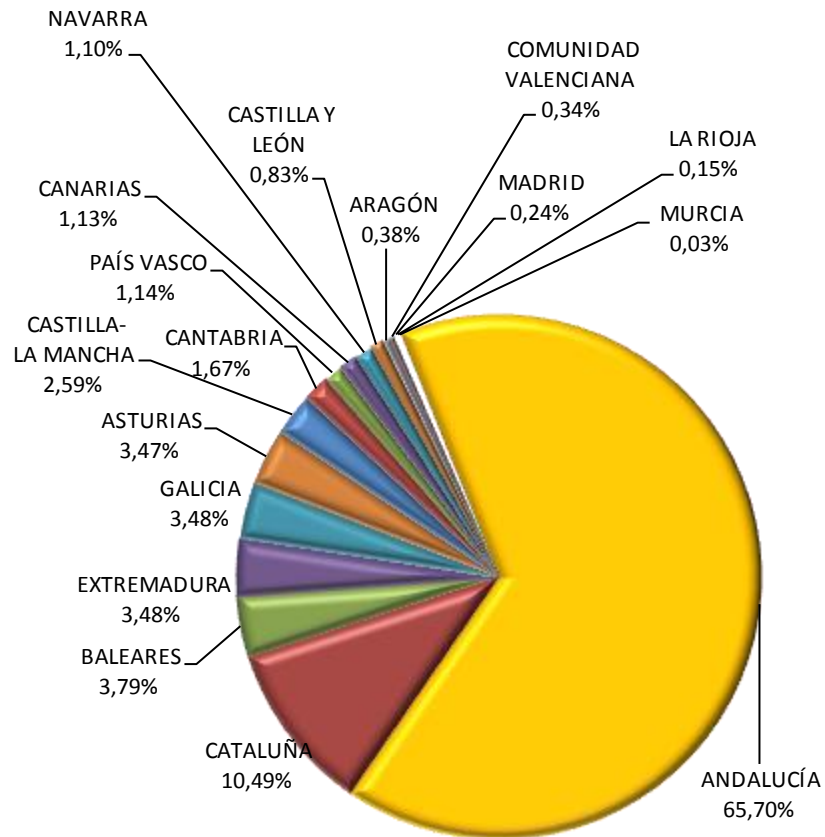
**SUPERFICIE DE AGRICULTURA ECOLÓGICA (ha)
POR TIPO DE CULTIVO
SETAS CULTIVADAS. AÑO 2015**

Comunidad Autónoma	TOTAL Setas cultivadas
ANDALUCÍA	17,7720
ARAGÓN	
ASTURIAS	
BALEARES	
CANARIAS	0,0260
CANTABRIA	
CASTILLA-LA MANCHA	0,1200
CASTILLA Y LEÓN	
CATALUÑA	1,7380
EXTREMADURA	
GALICIA	
MADRID	
MURCIA	
NAVARRA	0,0050
LA RIOJA	1,5831
PAÍS VASCO	
COMUNIDAD VALENCIANA	0,0100
TOTAL NACIONAL (ha)	21,2541

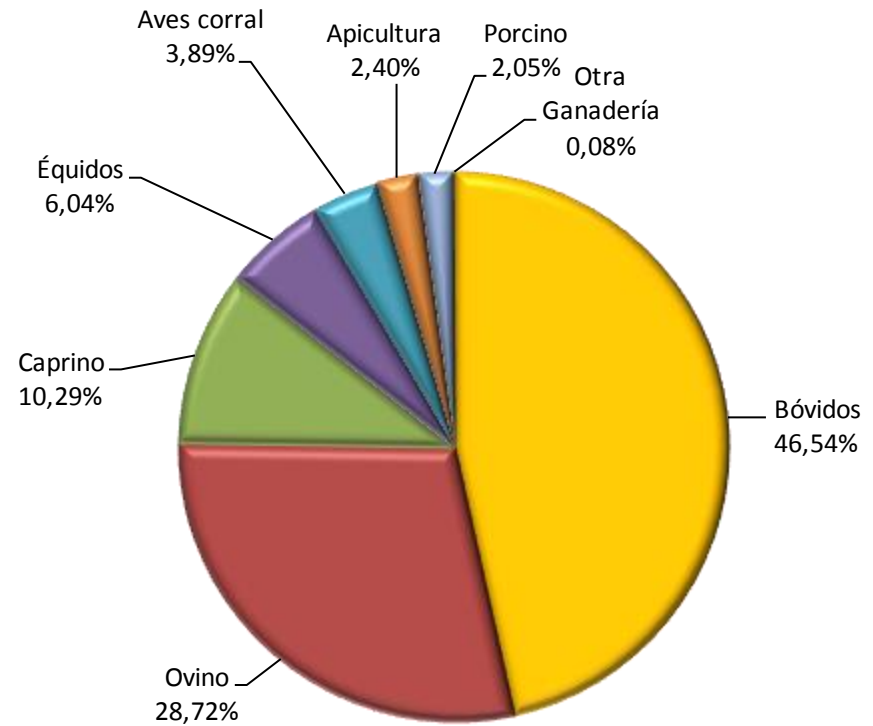
NÚMERO DE EXPLOTACIONES GANADERAS. AÑO 2015

Comunidad Autónoma	BÓVIDOS		PORCINO	OVINO		CAPRINO		AVES DE CORRAL			ÉQUIDOS	CONEJOS	APICULTURA	OTRA GANADERÍA	TOTAL
								Pollos	Otras	Gallinas puesta					
	Carne	Leche		Carne	Leche	Carne	Leche	Carne	Huevos						
ANDALUCÍA	2.351		80	1.574	55	377	154	3	4	36	264		64		4.962
ARAGÓN	7		2	13		3		1		3					29
ASTURIAS	164	14		31		21				3	17		12		262
BALEARES	44	5	38	127	3	13	3	5	4	34	5		3	2	286
CANARIAS	4		9	14		2	14	4	1	27			10		85
CANTABRIA	61		1	11		2				8	34		9		126
CASTILLA-LA MANCHA	46	2	1	75	6	35	12	1		8	3		7		196
CASTILLA Y LEÓN	13	1	2	3	5	1	6	6		12			14		63
CATALUÑA	426	8	10	105	3	79	16	30	1	34	68	2	9	1	792
EXTREMADURA	129		6	80		15		2	1	2	22		6		263
GALICIA	127	40	3	25		10		16		10	3		29		263
MADRID	10	2					1				1		4		18
MURCIA						2									2
NAVARRA	14	2		9	7	4	3	1		11	30		2		83
LA RIOJA	1		1							2			7		11
PAÍS VASCO	25	5	2	14	6	1	1	2		18	8		3	1	86
COMUNIDAD VALENCIANA	14			3		1	1			4	1		2		26
TOTAL NACIONAL	3.436	79	155	2.084	85	566	211	71	11	212	456	2	181	4	7.553

**Número de explotaciones ganaderas. Año 2015
Porcentaje por Comunidad Autónoma**



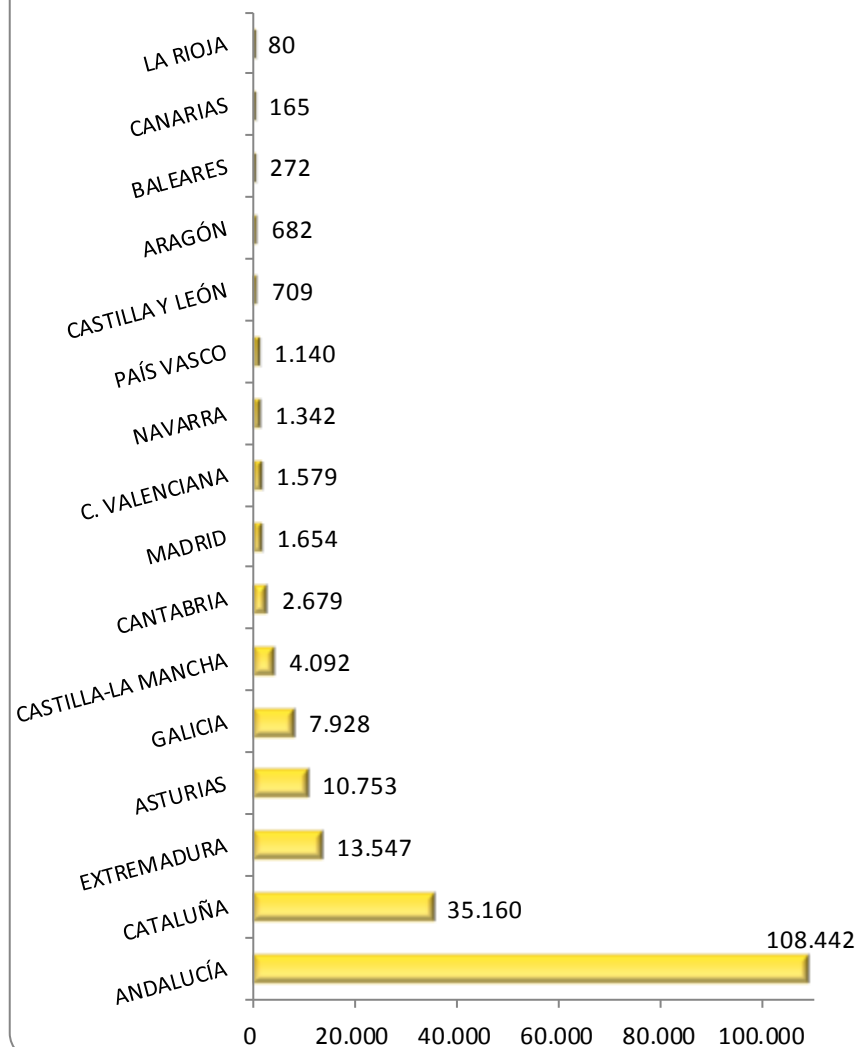
**Número de explotaciones ganaderas. Año 2015
Porcentaje por orientación productiva**



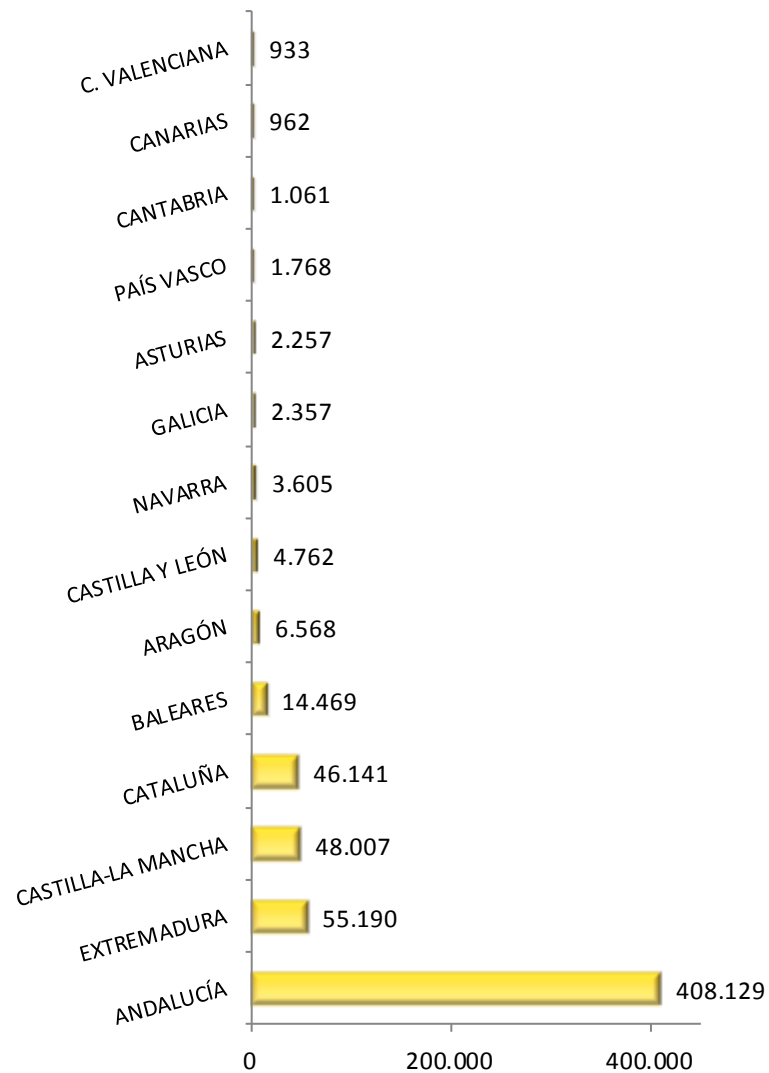
NÚMERO DE CABEZAS DE GANADO/COLMENAS. Año 2015

Comunidad Autónoma	BÓVIDOS		POR-CINO	OVINO		CAPRINO		AVES DE CORRAL			ÉQUIDOS	CONEJOS	APICULTURA (nº de colmenas)	OTRA GANADERÍA	TOTAL
	Carne	Leche		Carne	Leche	Carne	Leche	Pollos	Otras	Gallinas puesta					
								Carne	Huevos						
ANDALUCÍA	108.442		2.954	402.098	6.031	19.474	23.287	9.663	10.196	47.722	1.330		23.262		654.459
ARAGÓN	682		1.005	6.568		368		2.472		9.360					20.455
ASTURIAS	10.057	696		2.257		2.219				1.174	91		1.905		18.399
BALEARES	222	50	1.447	14.014	455	197	114	1.177	57	4.365	70		73	29.000	51.241
CANARIAS	165		68	74	888	32	239	214	20	4.202			537		6.439
CANTABRIA	2.409	270	10	1.061		557				3.026	327		2.048		9.708
CASTILLA-LA MANCHA	3.996	96	6	41.780	6.227	4.522	2.874	23		6.588	48		1.995		68.155
CASTILLA Y LEÓN	677	32	1.036	900	3.862	97	1.794	6.971		9.393			9.764		34.526
CATALUÑA	34.607	553	2.290	44.527	1.614	4.328	4.199	53.980	1.675	68.577	2.212	589	2.237	180.006	401.394
EXTREMADURA	13.547		153	55.190		283		3.056	342	3.200	139		1.593		77.503
GALICIA	5.773	2.155	11	2.357		968		115.582		53.040	15		9.701		189.602
MADRID	981	673					1.169				22		755		3.600
MURCIA							1.795								1.795
NAVARRA	1.267	75		1.371	2.234	134	119	1.020		12.040	975		268		19.503
LA RIOJA	80		1.704							1.242			2.295		5.321
PAÍS VASCO	961	179	57	859	909	5	77	1.073		24.561	299		317	500	29.797
COMUNIDAD VALENCIANA	1.579			933		260	337			4.612	12		1.503		9.236
TOTAL NACIONAL	185.445	4.779	10.741	573.989	22.220	33.444	36.004	195.231	12.290	253.102	5.540	589	58.253	209.506	1.601.133

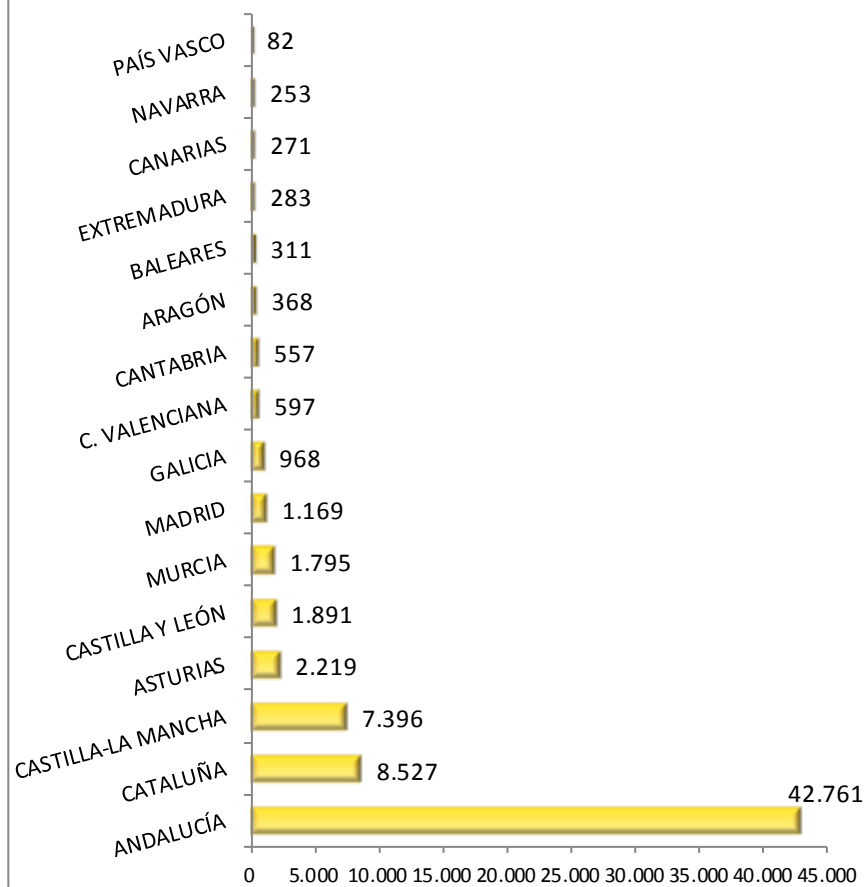
Cabezas de Bovino de cría ecológica. Año 2015
Distribución por Comunidades Autónomas



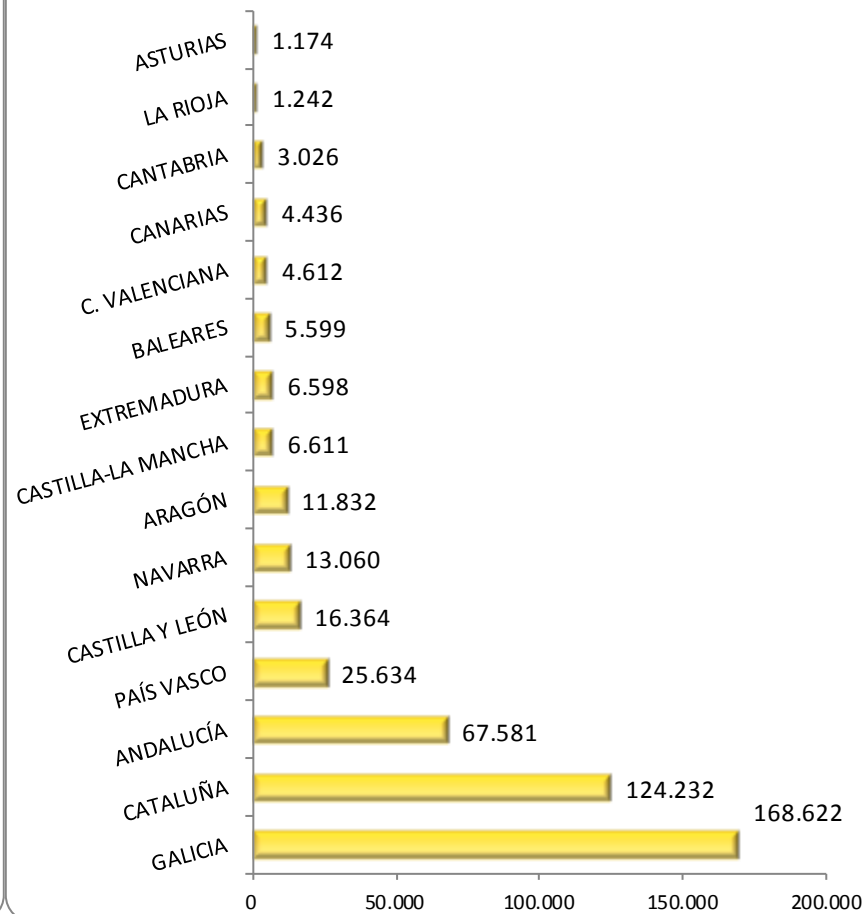
Cabezas de Ovino de cría ecológica. Año 2015
Distribución por Comunidades Autónomas



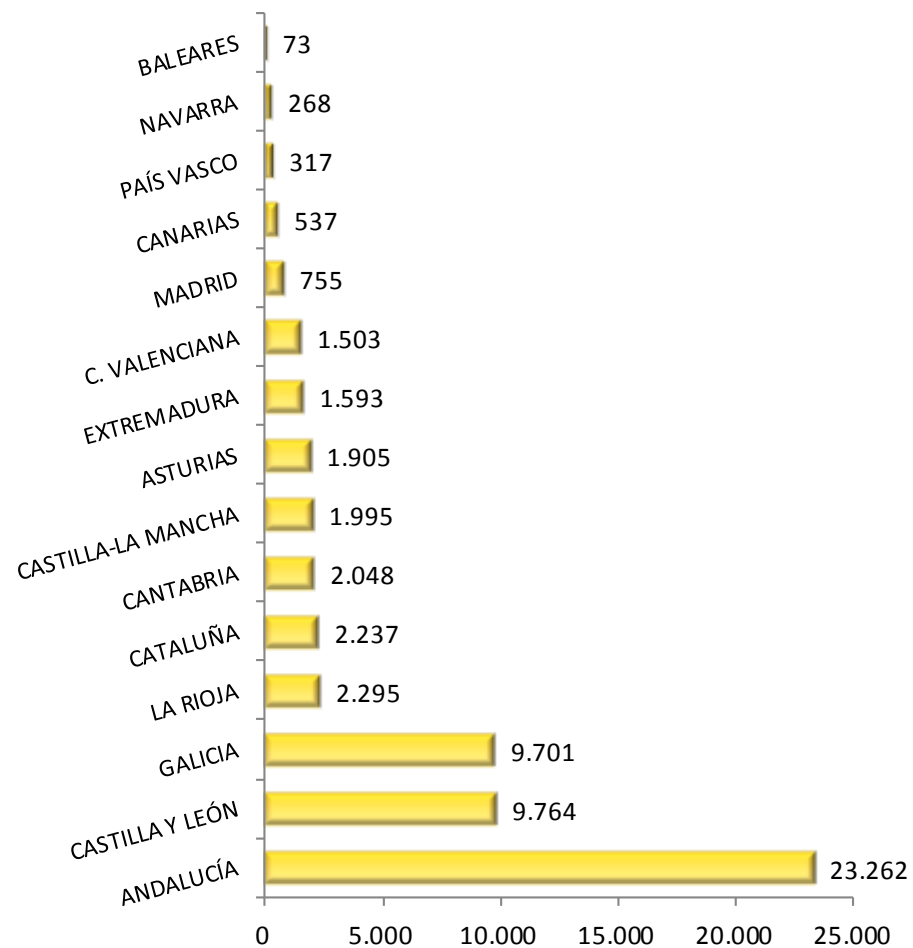
Cabezas de Caprino de cría ecológica. Año 2015
Distribución por Comunidades Autónomas



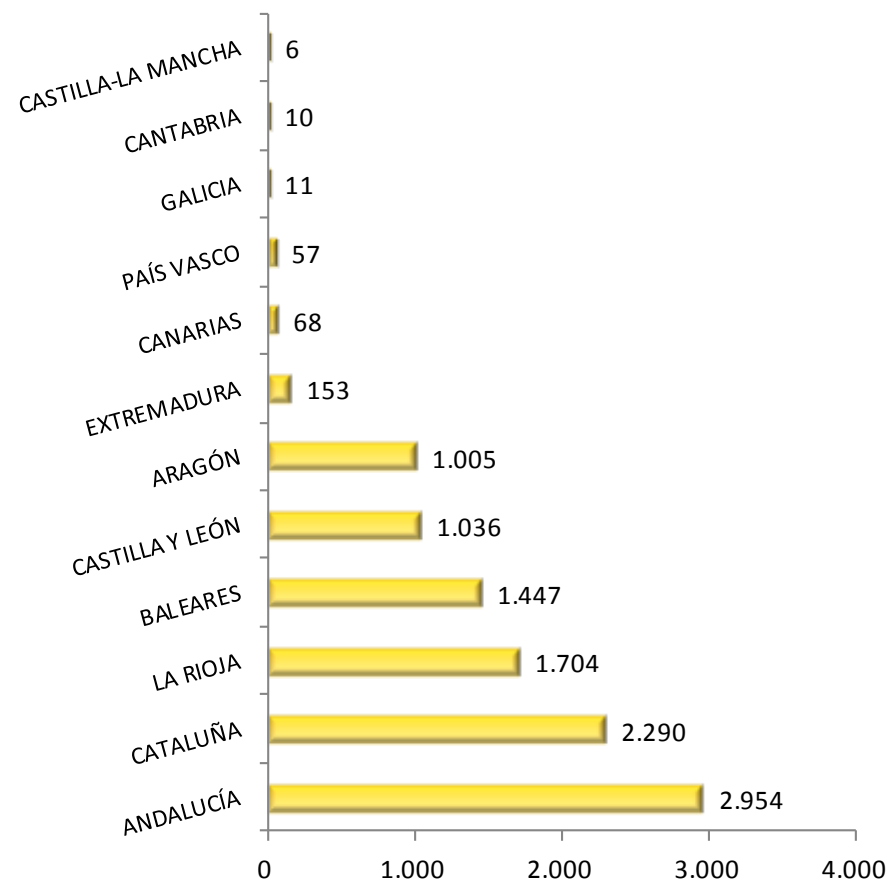
Cabezas de Aves de corral de cría ecológica. Año 2015
Distribución por Comunidades Autónomas



Colmenas ecológicas. Año 2015
Distribución por Comunidades Autónomas



Cabezas de Porcino de cría ecológica. Año 2015
Distribución por Comunidades Autónomas



PRODUCCIONES GANADERAS ECOLÓGICAS CERTIFICADAS. AÑO 2015

Comunidad Autónoma	CARNE peso en canal (tn)							Total
	Vacuno	Porcino	Ovino	Caprino	Ave	Équido	Otras	
ANDALUCÍA	14.286,391	155,635	6.788,819	341,884	2,654	512,010		22.087,394
ARAGÓN	4,000		40,243	0,229				44,472
ASTURIAS	465,109		6,590	3,210		1,520		476,429
BALEARES	18,656	55,475	32,565		2,867			109,563
CANARIAS	21,000	3,000	1,500	0,500	0,400			26,400
CANTABRIA	80,741	1,130	1,342	0,570		2,790		86,573
CASTILLA-LA MANCHA	697,900	0,690	795,174	139,213	0,030	1,600		1.634,607
CASTILLA Y LEÓN	60,630	175,390	6,340		36,330			278,690
CATALUÑA	603,214	108,800	67,150	26,672	48,546	82,613		936,995
EXTREMADURA	1.422,435	16,065	579,495	2,972	8,666	14,280		2.043,913
GALICIA	125,750	1,939	5,700	1,200	549,800			684,389
MADRID	64,790							64,790
MURCIA								
NAVARRA	63,790		12,540	1,080	3,220	32,710		113,340
LA RIOJA		84,023		0,403		4,624		89,051
PAÍS VASCO	25,626	1,509	2,344		0,645	4,465		34,589
COMUNIDAD VALENCIANA	131,750		4,008	1,744		0,200		137,702
TOTAL NACIONAL	18.071,782	603,657	8.343,810	519,678	653,158	656,812		28.848,897

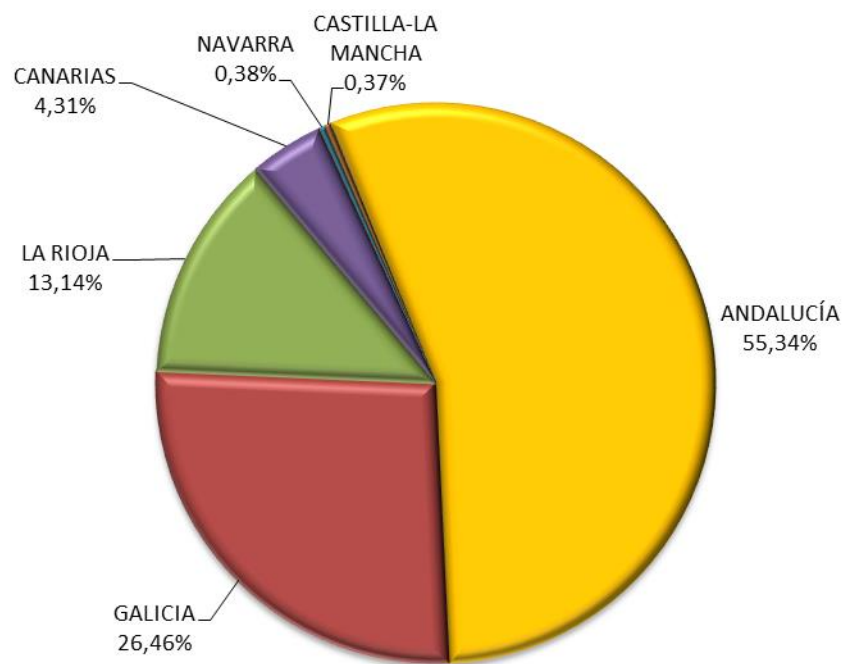
PRODUCCIONES GANADERAS ECOLÓGICAS CERTIFICADAS. AÑO 2015

Comunidad Autónoma	PRODUCTOS LÁCTEOS (tn)										Huevos (unids)	Miel (tn)	
	Leche cruda producida en la explotación					Leche para consumo directo	Nata	Mantequilla	Queso	Leche acidificada			Otros lácteos
	Vaca	Oveja	Cabra	Otros	Leche cruda								
ANDALUCÍA		0,056	7.135,471		7.135,526							13.688.793	337,137
ARAGÓN												943.974	
ASTURIAS	1.974,258				1.974,258				4,356	15,826	24,962	344.742	29,300
BALEARES	69,947	17,241	16,915		104,103	6,546			20,214	3,985		411.990	
CANARIAS		279,000	116,000		395,000				77,000	80,000		1.226.538	5,300
CANTABRIA	1.412,960				1.412,960	1.052,030			30,730	30,100		626.496	37,390
CASTILLA-LA MANCHA	100,420	484,560	1.286,448		1.871,428							1.223.395	54,600
CASTILLA Y LEÓN	97,670	160,250	473,500		731,420	132,500			36,412	20,440		1.070.544	140,870
CATALUÑA	632,453	0,680	1,820		634,953				54,230			6.794.478	2,140
EXTREMADURA									0,856			640.000	47,790
GALICIA	5.569,800				5.569,800	187,136	6,100		63,600	612,500		12.610.644	135,150
MADRID	2.169,960		415,050	2,500	2.587,510	2.152,370			29,340	146,100			16,630
MURCIA			400,000		400,000				300,000	200,000			
NAVARRA	143,790	69,280	5,850		218,920				12,570	11,610		1.937.160	2,400
LA RIOJA												241.917	70,080
PAÍS VASCO	831,050	83,190	17,588		931,828				85,270	21,900		5.378.859	0,974
COMUNIDAD VALENCIANA			119,522		119,522							1.152.816	31,749
TOTAL NACIONAL	13.002,308	1.094,257	9.988,164	2,500	24.087,228	3.530,582	6,100		714,578	1.142,461	24,962	48.292.346	911,510

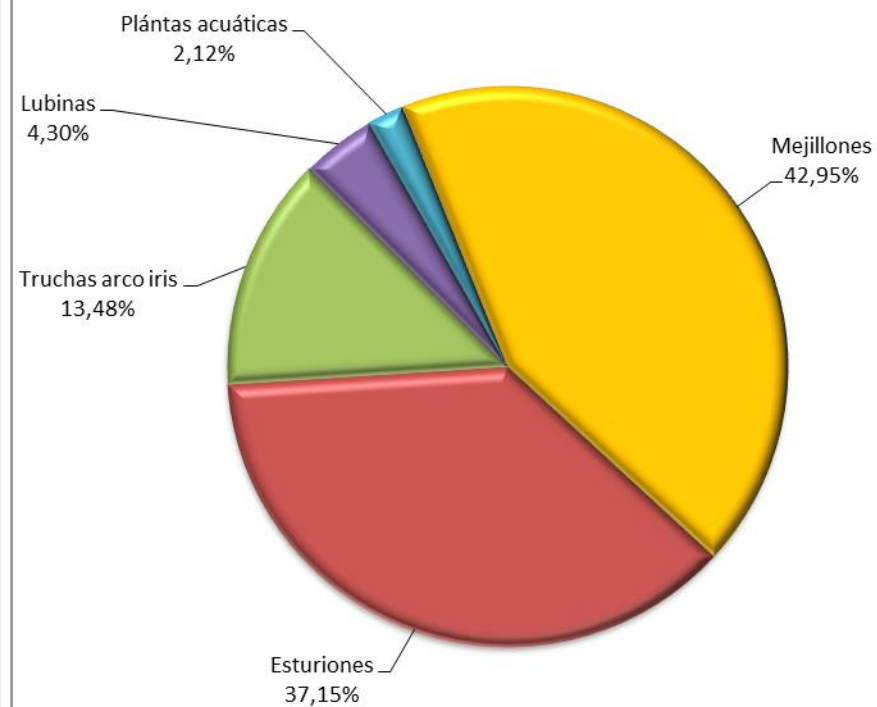
ACUICULTURA ECOLÓGICA. AÑO 2015

Comunidad Autónoma	Producción de peces, moluscos, crustáceos y plantas acuáticas (tn peso vivo)											TOTAL
	Truchas arco iris	Trucha común	Carpas	Salmones	Mejillones	Ostras	Esturiones	Lubinas	Doradas	Otras	Plantas acuáticas	
ANDALUCÍA					500		996,203					1496,203
ARAGÓN												
ASTURIAS											5,570	5,570
BALEARES												
CANARIAS								116,500				116,500
CANTABRIA												
CASTILLA-LA MANCHA	10,000											10,000
CASTILLA Y LEÓN												
CATALUÑA												
EXTREMADURA												
GALICIA					663,400						51,800	715,200
MADRID												
MURCIA												
NAVARRA							10,320					10,320
LA RIOJA	355,200											355,200
PAÍS VASCO												
COMUNIDAD VALENCIANA												
TOTAL NACIONAL	365,200				1.163,400		1.006,523	116,500			57,370	2.708,993

Producción de peces, moluscos y crustáceos. Año 2015
Porcentaje por Comunidad Autónoma



Producción de peces, moluscos y crustáceos. Año 2015
Porcentaje por Producción



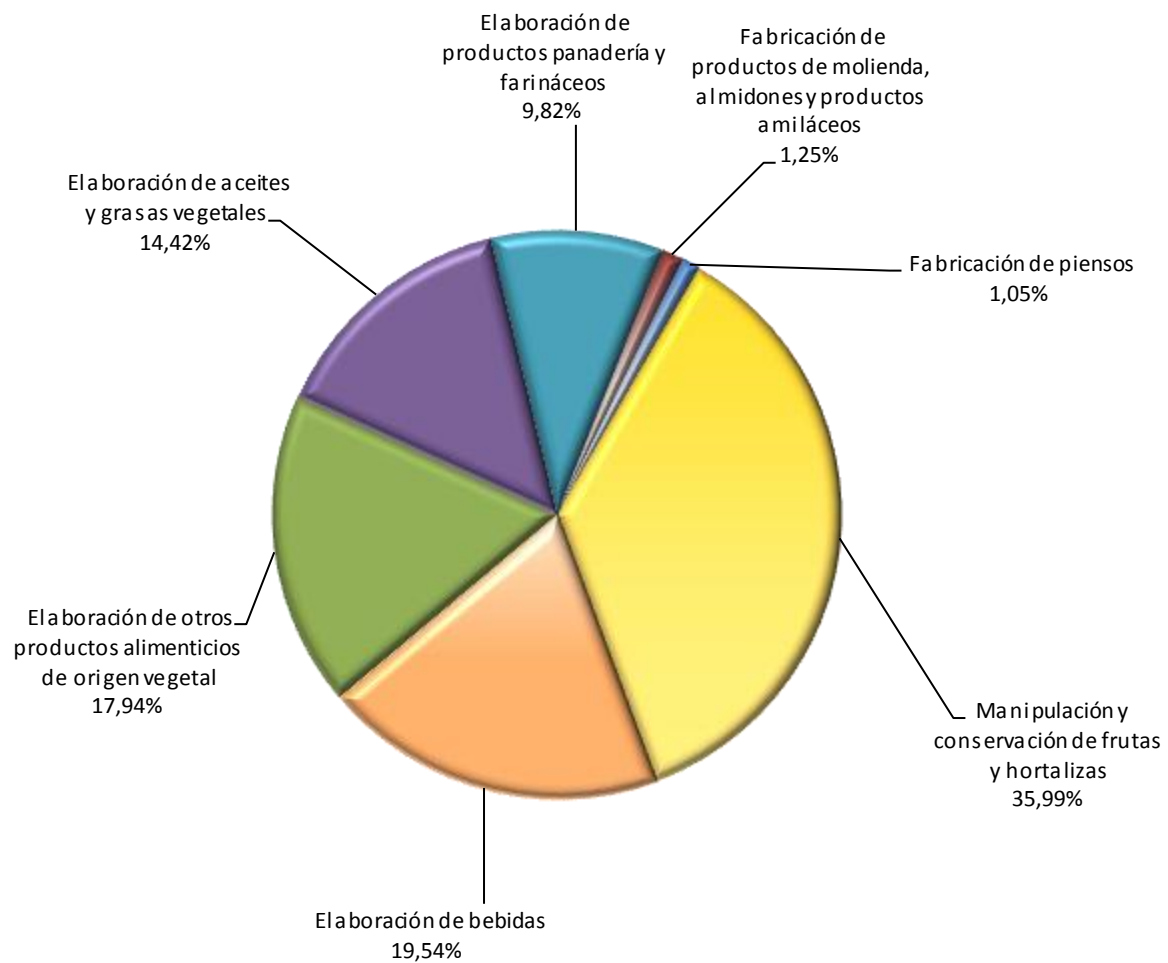
ACTIVIDADES INDUSTRIALES DE AGRICULTURA ECOLÓGICA.

Relacionadas con la Producción Vegetal

Número de industrias. Año 2015

Comunidad Autónoma	Elaboración de aceites y grasas vegetales	de las cuales son almazaras y/o envasadoras de aceite	Manipulación y conservación de frutas y hortalizas	Fabricación de productos de molienda, almidones y productos amiláceos	Elaboración de productos panadería y farináceos	Fabricación de piensos	Elaboración de bebidas	de las cuales son bodegas y embotelladoras de vinos	Elaboración de otros productos alimenticios de origen vegetal	TOTAL Industrias relacionadas con la producción vegetal
ANDALUCÍA	258	239	581	19	101	10	110	62	172	1251
ARAGÓN	15	14	66	5	12	1	18	17	45	162
ASTURIAS			9		12	3	10		7	41
BALEARES	27	25	31	5	21	2	25	24	15	126
CANARIAS	6	6	51		16	1	32	28	14	120
CANTABRIA			6		5		4	2	1	16
CASTILLA-LA MANCHA	144	139	89	4	9	2	198	193	77	523
CASTILLA Y LEÓN	5	4	30	6	20		72	71	36	169
CATALUÑA	84	84	195		114	16	178	169	204	791
EXTREMADURA	37	37	36		2	2	10	9	9	96
GALICIA	2	2	34	3	24	2	26	17	17	108
MADRID	8	7	17		39	4	8	7	24	100
MURCIA	25	25	176	2	8	7	44	44	49	311
NAVARRA	7	7	35	2	16		27	23	20	107
LA RIOJA	12	12	16	1	3		51	49	7	90
PAÍS VASCO	1	1	12		34	2	32	19	16	97
COMUNIDAD VALENCIANA	84	69	401	15	51		124	104	177	852
TOTAL NACIONAL	715	671	1.785	62	487	52	969	838	890	4.960

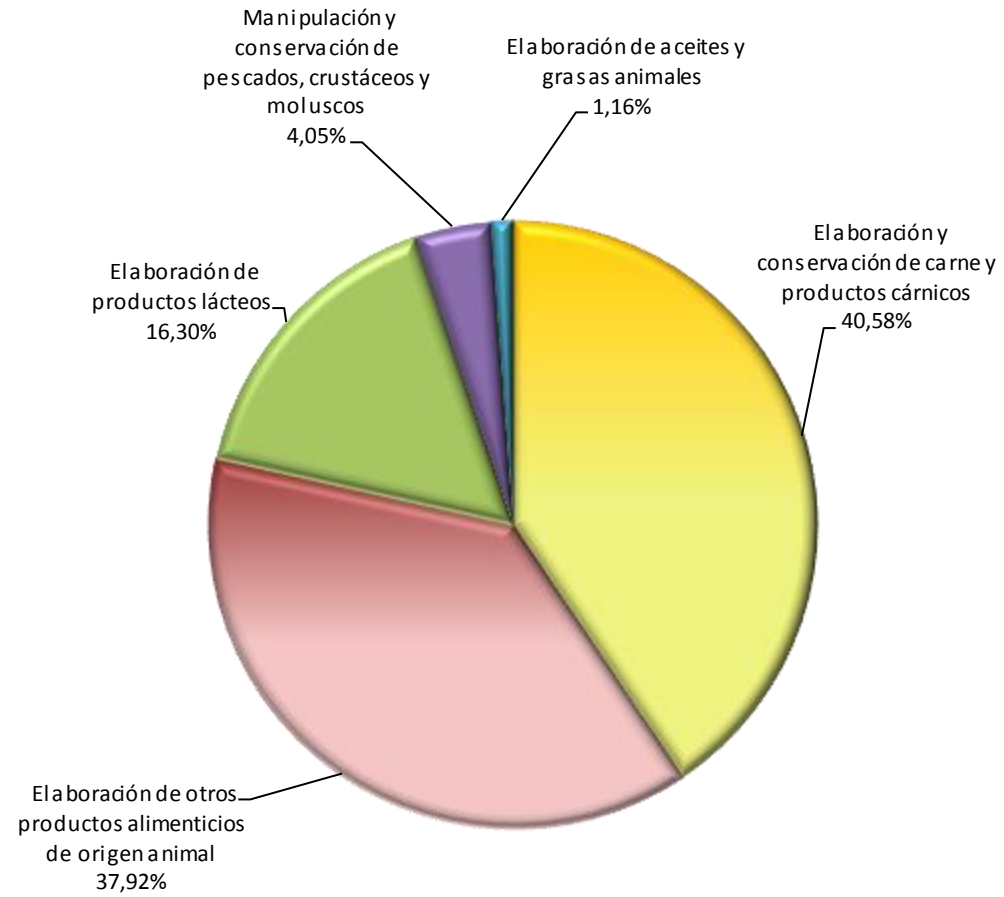
Actividades Industriales de agricultura ecológica. Año 2015 Relacionadas con la Producción Vegetal



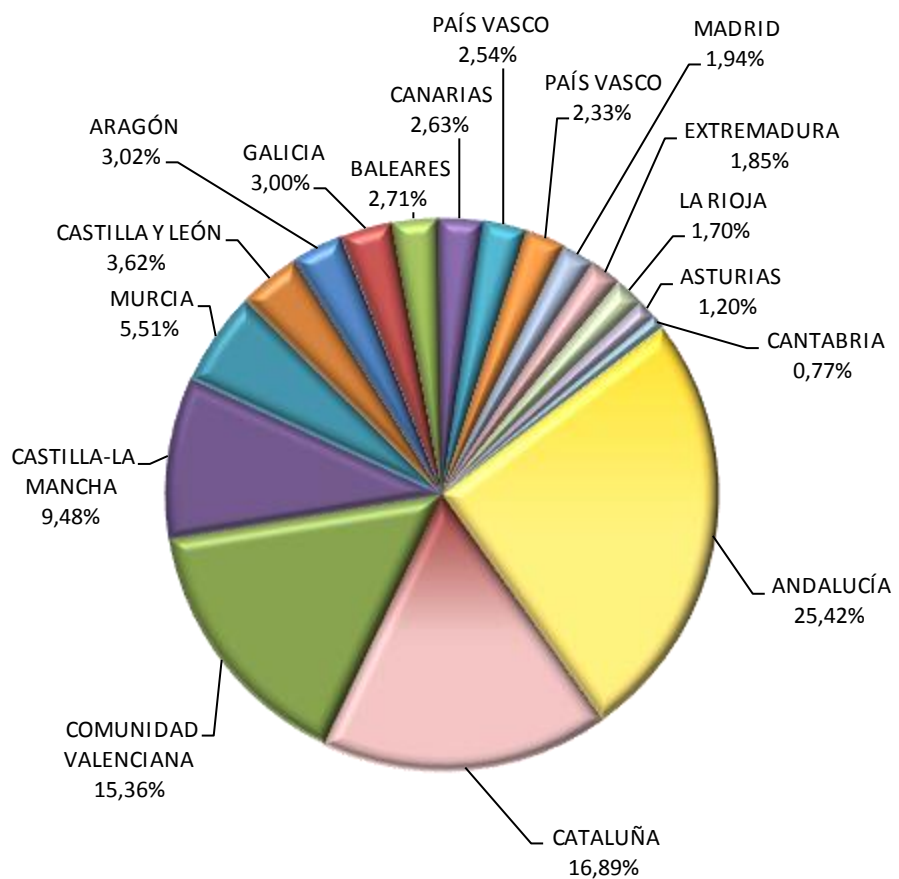
ACTIVIDADES INDUSTRIALES DE AGRICULTURA ECOLÓGICA.**Relacionadas con la Producción Animal****Número de industrias. Año 2015**

Comunidad Autónoma	Elaboración y conservación de carne y productos cárnicos	Elaboración de aceites y grasas animales	Elaboración de productos lácteos	Elaboración y conservación de pescados, crustáceos y moluscos	Elaboración de otros productos alimenticios de origen animal	TOTAL Industrias relacionadas con la producción animal
ANDALUCÍA	81	10	32	2	105	230
ARAGÓN	10				4	14
ASTURIAS	16		4	2	7	29
BALEARES	17		9		6	32
CANARIAS	8		5	1	19	33
CANTABRIA	11		4	5	9	29
CASTILLA-LA MANCHA	12		8	1	8	29
CASTILLA Y LEÓN	15		9		18	42
CATALUÑA	105		25	2	61	193
EXTREMADURA	5		1		6	12
GALICIA	17		20	12	18	67
MADRID	4		3		6	13
MURCIA	3		2	1	4	10
NAVARRA	11		5	2	11	29
LA RIOJA	5				4	9
PAÍS VASCO	15		12	7	17	51
COMUNIDAD VALENCIANA	16		2		25	43
TOTAL NACIONAL	351	10	141	35	328	865

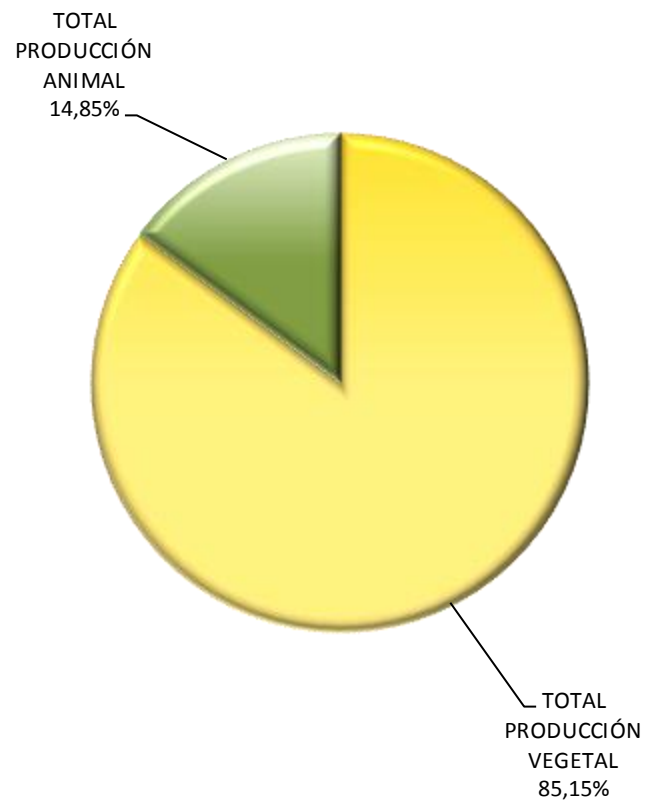
Actividades Industriales de agricultura ecológica. Año 2015 Relacionadas con la Producción Animal



Actividades Industriales de agricultura ecológica. Año 2015
Relacionadas con Producción Vegetal y Animal
Distribución por Comunidades Autónomas



Actividades Industriales de agricultura ecológica.
Año 2015



TABLAS POR PROVINCIAS

Número de Operadores por Actividad en Agricultura Ecológica. Año 2015

DATOS DE SUPERFICIE ECOLÓGICA

- Superficie de Agricultura Ecológica. Año 2015
- Superficie de Agricultura Ecológica por tipo de cultivo. Año 2015
 - Cultivos de tierras arables
 - Pastos permanentes
 - Cultivos permanentes
 - Setas cultivadas

DATOS DE GANADERÍA ECOLÓGICA

- Número de Explotaciones Ganaderas. Año 2015
- Número de Cabezas de Ganado/Colmenas. Año 2015
- Producciones Ganaderas de Carne. Año 2015
- Producciones Ganaderas de Productos Lácteos. Año 2015
- Producción de Acuicultura Ecológica. Año 2015

DATOS DE INDUSTRIA ECOLÓGICA

- Actividades Industriales en Agricultura Ecológica. Año 2015
 - Número de industrias sometidas a control relacionadas con la Producción Vegetal
 - Número de industrias sometidas a control relacionadas con la Producción Animal

Nº DE OPERADORES POR ACTIVIDAD DE AGRICULTURA ECOLÓGICA. Año 2015

COMUNIDAD AUTÓNOMA	PRODUCTORES AGRARIOS				D	E	F	G	COMERCIALIZADORES				TOTAL
	A	B	C	TOTAL					H1	H2	H3	Total	
ALMERÍA	2.200	9	27	2.236		59	5	5	43			43	2.348
CÁDIZ	401	219	428	1.048	1	44	1		3			3	1.097
CÓRDOBA	1.620	245	256	2.121		86	5		21	1		22	2.234
GRANADA	2.103	88	91	2.282	2	99	3		20			20	2.406
HUELVA	672	454	310	1.436		37			8			8	1.481
JAÉN	597	196	74	867		49	2		11			11	929
MÁLAGA	1.229	49	50	1.328		90	16	10	15			15	1.459
SEVILLA	1.090	186	170	1.446		62	9		24			24	1.541
TOTAL ANDALUCÍA	9.912	1.446	1.406	12.764	3	526	41	15	145	1		146	13.495
HUESCA	76	2	9	87		19	1		2			2	109
TERUEL	178	1	9	188		25			2			2	215
ZARAGOZA	363	2	5	370		62		3	10	2		12	447
TOTAL ARAGÓN	617	5	23	645		106	1	3	14	2		16	771
TOTAL ASTURIAS	156		213	369	1	67			3	151	6	160	597
TOTAL BALEARES	308		211	519		77	1		8	44	16	68	665
LAS PALMAS	294	3	18	315	1	58	1			32		32	407
STA. CRUZ DE TENERIFE	752	4	36	792		83				108		108	983
TOTAL CANARIAS	1.046	7	54	1.107	1	141	1			140		140	1.390
TOTAL CANTABRIA	72	86	13	171	1	57				3		3	232
ALBACETE	1.510	3	42	1.555		79			6			6	1.640
CIUDAD REAL	1.906	5	51	1.962		93			7			7	2.062
CUENCA	1.232		6	1.238		55			9			9	1.302
GUADALAJARA	315	1	6	322	1	14							337
TOLEDO	1.942	2	37	1.981		117			4			4	2.102
TOTAL CASTILLA-LA MANCHA	6.905	11	142	7.058	1	358			26			26	7.443
ÁVILA	26	4	9	39		5			1		1	2	46
BURGOS	72	4	4	80		16							96
LEÓN	61	2	4	67		12							79
PALENCIA	26	2	1	29		8							37
SALAMANCA	32	3	2	37		8							45
SEGOVIA	41	4	6	51		15			1			1	67
SORIA	22	1		23		4			1			1	28
VALLADOLID	119	1	4	124		31					1	1	156
ZAMORA	168	2	9	179		16			2		1	3	198

Nº DE OPERADORES POR ACTIVIDAD DE AGRICULTURA ECOLÓGICA. Año 2015

COMUNIDAD AUTÓNOMA	PRODUCTORES AGRARIOS				D	E	F	G	COMERCIALIZADORES				TOTAL
	A	B	C	TOTAL					H1	H2	H3	Total	
TOTAL CASTILLA Y LEÓN	567	23	39	629		115			5		3	8	752
BARCELONA	617	9	114	740		451	47	11	185	15		200	1.449
GIRONA	126	2	164	292		109	5	1	34	2		36	443
LLEIDA	420	2	286	708		153	5	7	39	1		40	913
TARRAGONA	582	1	11	594		211	6	6	41	4		45	862
TOTAL CATALUÑA	1.745	14	575	2.334		924	63	25	299	22		321	3.667
BADAJOS	2.280		124	2.404		59			26			26	2.489
CACERES	501		34	535		27			12			12	574
TOTAL EXTREMADURA	2.781		158	2.939		86			38			38	3.063
LA CORUÑA	73	22	5	100	12	27	1		2			2	142
LUGO	103	128	18	249		37			6			6	292
ORENSE	35	43	5	83		20	2		2			2	107
PONTEVEDRA	109	12	4	125	25	28	1	1	3			3	183
TOTAL GALICIA	320	205	32	557	37	112	4	1	13			13	724
TOTAL MADRID	254	17		271		73	14		3			3	361
TOTAL MURCIA	2.325	1	1	2.327		194	1		60			60	2.582
TOTAL NAVARRA	379	2	56	437	1	83	1				14	14	536
TOTAL LA RIOJA	242	8	3	253	1	64			3	5		8	326
ÁLAVA	122	21	10	153		56	1		1	10		11	221
GUIPÚZCOA	102	17	16	135		58	1		4	21		25	219
VIZCAYA	91	38	16	145		35			2	7		9	189
TOTAL PAÍS VASCO	315	76	42	433		149	2		7	38		45	629
ALICANTE	650	3	3	656		122	9	11	22	10	8	40	838
CASTELLÓN	134	21	18	173	1	45	2	2	12	4	1	17	240
VALENCIA	1.022	5	4	1.031		193	26	15	58	12	7	77	1.342
TOTAL C. VALENCIANA	1.806	29	25	1.860	1	360	37	28	92	26	16	134	2.420
TOTAL NACIONAL	29.750	1.930	2.993	34.673	47	3.492	166	72	716	432	55	1.203	39.653

NOTA: El número de operadores se ha contabilizado para cada una de las actividades económicas.

A: Productores Agrícolas B: Productores Ganaderos C: Productores Agrícolas y Ganaderos D: Entidades de Producción Acuícola
E: Elaboradores/Transformadores F: Importadores G: Exportadores H1: Mayoristas H2: Minoristas H3: Otros Operadores

SUPERFICIE DE AGRICULTURA ECOLÓGICA (ha). Año 2015

PROVINCIA / COMUNIDAD AUTÓNOMA	Calificada en primer año de Prácticas (a)	Calificada en conversión (b)	Calificada en agricultura ecológica (c)	SUPERFICIE TOTAL (a+b+c)
ALMERÍA	8.516,6452	1.134,2780	33.174,4528	42.825,3760
CÁDIZ	35.963,7899	9.491,1751	118.894,7482	164.349,7132
CÓRDOBA	68.542,4984	3.519,6746	91.623,4789	163.685,6519
GRANADA	28.160,3930	2.693,3043	99.392,5538	130.246,2511
HUELVA	53.152,8281	3.867,4888	122.898,1680	179.918,4849
JAÉN	31.904,7181	2.838,5607	118.303,0313	153.046,3101
MÁLAGA	8.586,6144	1.104,2238	28.078,4122	37.769,2504
SEVILLA	40.372,9747	4.123,6357	94.738,6201	139.235,2305
TOTAL ANDALUCÍA	275.200,4618	28.772,3410	707.103,4653	1.011.076,2681
HUESCA	706,8000	119,4100	4.316,5600	5.142,7700
TERUEL	1.791,7600	1.059,2400	9.997,3500	12.848,3500
ZARAGOZA	3.485,0200	1.158,4800	29.197,5700	33.841,0700
TOTAL ARAGÓN	5.983,5800	2.337,1300	43.511,4800	51.832,1900
TOTAL ASTURIAS	771,4260	567,5684	10.664,8225	12.003,8169
TOTAL BALEARES	1.228,8970	640,4427	26.165,7394	28.035,0791
LAS PALMAS	54,5200	168,1100	527,4390	750,0690
STA. CRUZ DE TENERIFE	98,3300	208,7100	5.034,5800	5.341,6200
TOTAL CANARIAS	152,8500	376,8200	5.562,0190	6.091,6890
TOTAL CANTABRIA		6,2700	3.014,1060	3.020,3760
ALBACETE	21.637,3000	5.347,3100	55.153,6200	82.138,2300
CIUDAD REAL	27.964,9000	5.216,3800	76.509,2430	109.690,5230
CUENCA	9.219,1900	2.344,4600	26.672,5400	38.236,1900
GUADALAJARA	6.099,9700	2.416,2400	8.743,1900	17.259,4000
TOLEDO	27.030,3400	8.631,0400	82.581,5100	118.242,8900
TOTAL CASTILLA-LA MANCHA	91.951,7000	23.955,4300	249.660,1030	365.567,2330
ÁVILA	213,7700	269,7900	1.969,6200	2.453,1800
BURGOS	683,9136	179,0700	2.653,3300	3.516,3136
LEÓN	1.057,5210	71,0000	2.075,4400	3.203,9610
PALENCIA	943,4700	59,5300	2.177,8500	3.180,8500
SALAMANCA	437,8178	27,0500	526,6600	991,5278
SEGOVIA	485,6209	133,8600	1.294,9050	1.914,3859
SORIA	409,5600	56,2300	774,6400	1.240,4300
VALLADOLID	1.512,5698	230,6100	7.112,6600	8.855,8398

SUPERFICIE DE AGRICULTURA ECOLÓGICA (ha). Año 2015

PROVINCIA / COMUNIDAD AUTÓNOMA	Calificada en primer año de Prácticas (a)	Calificada en conversión (b)	Calificada en agricultura ecológica (c)	SUPERFICIE TOTAL (a+b+c)
ZAMORA	2.123,8394	1.564,2000	6.570,2801	10.258,3195
TOTAL CASTILLA Y LEÓN	7.868,0825	2.591,3400	25.155,3851	35.614,8076
BARCELONA	3.500,1856	5.124,1268	19.475,2920	28.099,6044
GIRONA	6.802,1557	1.898,3830	20.222,8565	28.923,3952
LLEIDA	12.478,5430	7.249,0725	50.644,9500	70.372,5655
TARRAGONA	2.980,9059	3.573,9976	8.071,7350	14.626,6385
TOTAL CATALUÑA	25.761,7902	17.845,5799	98.414,8335	142.022,2036
BADAJOS	21.010,9510	6.413,8490	46.970,8790	74.395,6790
CACERES	4.227,2590	4.302,8700	10.097,7600	18.627,8890
TOTAL EXTREMADURA	25.238,2100	10.716,7190	57.068,6390	93.023,5680
LA CORUÑA	190,7102	11,2182	1.062,6078	1.264,5362
LUGO	3.384,3965	182,2133	6.085,7812	9.652,3910
ORENSE	2.301,7745	157,5535	5.631,6232	8.090,9512
PONTEVEDRA	170,6357	24,9785	1.102,1993	1.297,8135
TOTAL GALICIA	6.047,5169	375,9635	13.882,2115	20.305,6919
TOTAL MADRID	1.052,2924	880,9252	7.538,9445	9.472,1621
TOTAL MURCIA	3.540,6300	1.950,6600	51.681,7200	57.173,0100
TOTAL NAVARRA	3.971,2100	9.267,3350	35.129,0600	48.367,6050
TOTAL LA RIOJA	233,3157	329,0365	4.405,8566	4.968,2088
ÁLAVA	146,3400	305,3200	1.168,3500	1.620,0100
GUIPÚZCOA	18,0000	77,7000	531,0900	626,7900
VIZCAYA	75,6300	36,6100	623,8800	736,1200
TOTAL PAÍS VASCO	239,9700	419,6300	2.323,3200	2.982,9200
ALICANTE	794,4061	1.013,2691	34.869,2597	36.676,9349
CASTELLÓN	973,5749	186,6600	7.861,0580	9.021,2929
VALENCIA	2.832,4110	1.964,3349	26.518,5810	31.315,3269
TOTAL C. VALENCIANA	4.600,3920	3.164,2640	69.248,8987	77.013,5547
TOTAL NACIONAL	453.842,3245	104.197,4552	1.410.530,6041	1.968.570,3838

SUPERFICIE DE AGRICULTURA ECOLÓGICA (ha) POR TIPO DE CULTIVO

CULTIVOS DE TIERRAS ARABLES. AÑO 2015

PROVINCIA / COMUNIDAD AUTÓNOMA	Cereales para la pro- ducción de grano	Legumbres secas y proteaginosas para la produc- ción de grano	Tubérculos y raíces	Cultivos in- dustriales	Plantas cosechadas en verde para ali- mentación animal	Hortalizas frescas y fres- sas	Otros culti- vos de tier- ras arables	Barbechos	TOTAL (Cultivos de tierras ara- bles)
ALMERÍA	5.314,4781	433,9833	0,1777	47,8741	24,6811	1.670,8897		4.766,4550	12.258,5390
CÁDIZ	14.206,0376	1.531,9389	97,7117	2.275,3071	168,2317	646,3486		2.543,7631	21.469,3387
CÓRDOBA	18.123,8592	719,8442	0,3035	751,7482	64,8232	1.575,9523		28.921,6236	50.158,1542
GRANADA	21.538,0393	1.755,8119	6,4229	451,8377	92,5339	1.229,5619		13.972,8306	39.047,0382
HUELVA	1.544,4914	82,1431		413,7535	61,7556	305,9143		2.745,9606	5.154,0185
JAÉN	1.651,9986	79,0595		20,5662	48,1332	16,1562		1.368,9901	3.184,9038
MÁLAGA	1.020,2297	429,5848	15,5075	260,3373	43,0632	402,6620		387,3227	2.558,7072
SEVILLA	6.147,7821	963,8715	40,0486	883,9104	87,8563	586,9159		2.597,5373	11.307,9221
TOTAL ANDALUCÍA	69.546,9160	5.996,2372	160,1719	5.105,3345	591,0782	6.434,4009		57.304,4830	145.138,6217
HUESCA	1.565,7600	143,2900	3,5300	375,2800	339,6600	49,5200		788,4200	3.265,4600
TERUEL	1.671,4600	97,9700	2,9200	533,9400	283,6500	15,1300	2,6900	2.562,5300	5.170,2900
ZARAGOZA	14.356,6000	668,7200	2,8400	62,6500	466,4600	314,5300		13.569,7500	29.441,5500
TOTAL ARAGÓN	17.593,8200	909,9800	9,2900	971,8700	1.089,7700	379,1800	2,6900	16.920,7000	37.877,3000
TOTAL ASTURIAS	30,2200	11,4950	4,5380	0,1400	7,2600	17,6670		6,9100	78,2300
TOTAL BALEARES	2.921,6231	903,8183	4,9700	11,0308	3.863,9327	131,9936		519,2286	8.356,5971
LAS PALMAS	2,1000	1,8700	28,4000	0,3000	4,7000	78,3890		285,9000	401,6590
STA. CRUZ DE TENERIFE	11,0600		7,3800		15,4400	89,8700	0,8000	2.358,0200	2.482,5700
TOTAL CANARIAS	13,1600	1,8700	35,7800	0,3000	20,1400	168,2590	0,8000	2.643,9200	2.884,2290
TOTAL CANTABRIA	4,1600		0,7000			4,5920			9,4520
ALBACETE	17.063,8300	6.912,5600	4,4900	470,9200	181,1300	483,0200	1,9900	9.655,0800	34.773,0200
CIUDAD REAL	25.257,0400	5.666,8400	18,6800	227,0100	146,1900	323,5100		18.142,3100	49.781,5800
CUENCA	7.800,1900	3.541,4300	0,6800	2.376,5100	55,5200	178,9800		2.286,8200	16.240,1300
GUADALAJARA	4.772,9600	1.916,7800	3,8500	1.810,1500	947,2400	55,5600	1,5300	1.448,1300	10.956,2000
TOLEDO	33.020,1400	9.195,9900	4,0300	938,1000	277,9200	174,3700	4,8800	20.445,4800	64.060,9100
TOTAL CASTILLA-LA MANCHA	87.914,1600	27.233,6000	31,7300	5.822,6900	1.608,0000	1.215,4400	8,4000	51.977,8200	175.811,8400
ÁVILA	291,0200	169,1110	0,0300	122,0800	86,5700	0,8328		127,5062	797,1500
BURGOS	576,4880	169,4540	4,8301	244,6812	338,0800	11,3245		155,5822	1.500,4400
LEÓN	774,1750	264,4713	2,8270	318,9348	291,7000	11,2248		476,1651	2.139,4980
PALENCIA	1.258,6700	445,2500	4,2000	111,3830	1.073,0700	0,1170		66,2300	2.958,9200
SALAMANCA	155,1000	75,0400	0,4900		18,9800	1,5630		37,6670	288,8400

SUPERFICIE DE AGRICULTURA ECOLÓGICA (ha) POR TIPO DE CULTIVO**CULTIVOS DE TIERRAS ARABLES. AÑO 2015**

PROVINCIA / COMUNIDAD AUTÓNOMA	Cereales para la producción de grano	Legumbres secas y proteaginosas para la producción de grano	Tubérculos y raíces	Cultivos industriales	Plantas cosechadas en verde para alimentación animal	Hortalizas frescas y frescas	Otros cultivos de tierras arables	Barbechos	TOTAL (Cultivos de tierras arables)
SEGOVIA	452,4700	133,5600	35,6750	328,6140	175,4700	32,3750		113,2250	1.271,3890
SORIA	621,9200	121,9100	23,8200	191,7600	74,0200	14,9700		183,6300	1.232,0300
VALLADOLID	1.147,1800	827,5600	5,3460	202,6600	860,1800	63,2940		221,4300	3.327,6500
ZAMORA	2.936,5232	1.476,7300	0,4600	1.280,6100	1.297,3800	22,6300		1.079,1400	8.093,4732
TOTAL CASTILLA Y LEÓN	8.213,5462	3.683,0863	77,6781	2.800,7230	4.215,4500	158,3311		2.460,5755	21.609,3902
BARCELONA	1.496,9890	123,5800	11,9500	32,4447	1.839,7545	413,5792		937,4944	4.855,7918
GIRONA	837,1417	16,4227	15,8500	107,6487	1.961,2349	149,9446		258,5409	3.346,7835
LLEIDA	1.611,8075	57,6700	17,8800	18,0550	2.468,7701	152,6991		1.483,1278	5.810,0095
TARRAGONA	600,2406	23,1401	3,5700	16,4800	98,0114	229,7434		677,8559	1.649,0414
TOTAL CATALUÑA	4.546,1788	220,8128	49,2500	174,6284	6.367,7709	945,9663		3.357,0190	15.661,6262
BADAJOZ	2.637,6600	61,1400		31,7120	623,7800	262,0900		4.714,8100	8.331,1920
CACERES	15,7300		0,0060	6,4600	284,2200	40,6000		689,9540	1.036,9700
TOTAL EXTREMADURA	2.653,3900	61,1400	0,0060	38,1720	908,0000	302,6900		5.404,7640	9.368,1620
LA CORUÑA	16,7667		1,1995	4,2775	2,9482	57,5791	0,1962	0,4246	83,3918
LUGO	56,8405	1,0384	5,7202	39,3588	62,1197	22,4343	0,2281	16,1100	203,8500
ORENSE	79,6297				239,1585	15,3044		1,8813	335,9739
PONTEVEDRA	5,6330		0,1370	1,4463	6,1485	78,0786		1,7734	93,2168
TOTAL GALICIA	158,8699	1,0384	7,0567	45,0826	310,3749	173,3964	0,4243	20,1893	716,4325
TOTAL MADRID	504,0301	113,1591	1,4306	85,5500	347,5319	22,4595		175,4073	1.249,5685
TOTAL MURCIA	6.240,4100	212,4500	19,6000	430,7200	5,5000	2.782,9200		6.659,2300	16.350,8300
TOTAL NAVARRA	4.196,5000	132,2600	15,7600	146,4700	1.666,4700	176,6650		3.713,1300	10.047,2550
TOTAL LA RIOJA	64,9517	21,4510	4,0418	106,2238	0,2491	19,2851		62,2741	278,4766
ÁLAVA	226,6500	53,0000	28,5900	8,0300	116,0300	72,9700		33,3900	538,6600
GUIPÚZCOA	0,3700		0,3000			45,9300		0,1000	46,7000
VIZCAYA				0,0700	4,5300	58,5800			63,1800
TOTAL PAÍS VASCO	227,0200	53,0000	28,8900	8,1000	120,5600	177,4800		33,4900	648,5400
ALICANTE	2.428,9613			148,4187	1,8059	291,1463	266,5495	127,8401	3.264,7218
CASTELLÓN	333,1931			4,3123	59,5799	12,4965	91,4011	17,5365	518,5194
VALENCIA	1.410,3778		15,2045	138,3333	2,2400	163,2138	529,7023	74,2305	2.333,3022
TOTAL C. VALENCIANA	4.172,5322		15,2045	291,0643	63,6258	466,8566	887,6529	219,6071	6.116,5434
TOTAL NACIONAL	209.001,4880	39.555,3981	466,0976	16.038,0994	21.185,7135	13.577,5825	899,9672	151.478,7479	452.203,0942

SUPERFICIE DE AGRICULTURA ECOLÓGICA (ha) POR TIPO DE CULTIVO PASTOS PERMANENTES. AÑO 2015

PROVINCIA / COMUNIDAD AUTÓNOMA	Pastos y praderas permanentes	Pastos pobres	Dehesa	TOTAL (Pastos permanentes)
ALMERÍA	4.945,8122	598,7045	4.130,6082	9.675,1249
CÁDIZ	117.914,3612	27,4021	20.820,4357	138.762,1990
CÓRDOBA	45.736,9939	340,6559	39.792,3551	85.870,0049
GRANADA	35.863,9027	70,7784	25.167,7473	61.102,4284
HUELVA	96.794,6923	7.192,2685	52.327,3791	156.314,3399
JAÉN	73.301,9549	66,8870	17.901,7303	91.270,5722
MÁLAGA	18.277,7456	50,2155	9.146,1315	27.474,0926
SEVILLA	76.166,5925	3.822,3254	27.968,6645	107.957,5824
TOTAL ANDALUCÍA	469.002,0553	12.169,2373	197.255,0517	678.426,3443
HUESCA	951,7800	342,2200		1.294,0000
TERUEL	4.076,5300	23,3500	10,0100	4.109,8900
ZARAGOZA	1.531,4500	857,2000		2.388,6500
TOTAL ARAGÓN	6.559,7600	1.222,7700	10,0100	7.792,5400
TOTAL ASTURIAS	7.433,0400	4.254,7400		11.687,7800
TOTAL BALEARES	318,5500	7.299,9560	7.300,6538	14.919,1598
LAS PALMAS	40,7000			40,7000
STA. CRUZ DE TENERIFE	2.139,6000	0,7600		2.140,3600
TOTAL CANARIAS	2.180,3000	0,7600		2.181,0600
TOTAL CANTABRIA	2.964,8400			2.964,8400
ALBACETE	2.177,0200	580,1100	10.714,0500	13.471,1800
CIUDAD REAL	3.879,2000	10,5030	12.583,5400	16.473,2430
CUENCA	253,9400	53,9900	460,9600	768,8900
GUADALAJARA	157,5600	959,5300	653,4600	1.770,5500
TOLEDO	3.957,6600		9.127,9000	13.085,5600
TOTAL CASTILLA-LA MANCHA	10.425,3800	1.604,1330	33.539,9100	45.569,4230
ÁVILA	1.628,8700			1.628,8700
BURGOS	1.298,8000			1.298,8000
LEÓN	906,2800			906,2800
PALENCIA	170,7900			170,7900
SALAMANCA	559,6100			559,6100
SEGOVIA	456,1900			456,1900
SORIA	0,7500			0,7500
VALLADOLID	46,5500			46,5500

**SUPERFICIE DE AGRICULTURA ECOLÓGICA (ha) POR TIPO DE CULTIVO
PASTOS PERMANENTES. AÑO 2015**

PROVINCIA / COMUNIDAD AUTÓNOMA	Pastos y praderas permanentes	Pastos pobres	Dehesa	TOTAL (Pastos permanentes)
ZAMORA	1.525,4600	0,3400		1.525,8000
TOTAL CASTILLA Y LEÓN	6.593,3000	0,3400		6.593,6400
BARCELONA	9.849,8412	3.695,0784		13.544,9196
GIRONA	22.528,1984	1.336,4894		23.864,6878
LLEIDA	50.149,9595	6.543,7048		56.693,6643
TARRAGONA	1.617,4816	2.847,1917		4.464,6733
TOTAL CATALUÑA	84.145,4807	14.422,4643		98.567,9450
BADAJOS	258,2600	2,5000	35.927,6780	36.188,4380
CACERES	263,3100	22,8100	11.618,5000	11.904,6200
TOTAL EXTREMADURA	521,5700	25,3100	47.546,1780	48.093,0580
LA CORUÑA	645,3671	413,1920		1.058,5591
LUGO	4.835,1001	2.576,1421		7.411,2422
ORENSE	5.038,8840	2.191,8322		7.230,7162
PONTEVEDRA	422,3226	80,5369		502,8595
TOTAL GALICIA	10.941,6738	5.261,7032		16.203,3770
TOTAL MADRID		4.246,9638		4.246,9638
TOTAL MURCIA	465,8400	767,9700		1.233,8100
TOTAL NAVARRA	9.685,5100	26.746,2000		36.431,7100
TOTAL LA RIOJA	39,9246	2.325,0903		2.365,0149
ÁLAVA	563,3700			563,3700
GUIPÚZCOA	447,7400			447,7400
VIZCAYA	616,0500			616,0500
TOTAL PAÍS VASCO	1.627,1600			1.627,1600
ALICANTE		22.650,2449		22.650,2449
CASTELLÓN		7.531,9494		7.531,9494
VALENCIA		5.293,4004		5.293,4004
TOTAL C. VALENCIANA		35.475,5947		35.475,5947
TOTAL NACIONAL	612.904,3844	115.823,2326	285.651,8035	1.014.379,4205

SUPERFICIE DE AGRICULTURA ECOLÓGICA (ha) POR TIPO DE CULTIVO

CULTIVOS PERMANENTES. AÑO 2015

PROVINCIA / COMUNIDAD AUTÓNOMA	Frutales	Plataneras y frutales sub- tropicales	Bayas culti- vadas	Frutos secos	Cítricos	Viñedos	Olivar	Otros culti- vos perma- nentes	TOTAL (Cultivos per- manentes)
ALMERÍA	82,6882	3,3060	0,1581	18.043,9624	1.142,2782	193,8289	1.328,5057	96,9846	20.891,7121
CÁDIZ	32,2726	80,8560		76,8278	178,3964	69,9476	3.679,7651	0,1100	4.118,1755
CÓRDOBA	61,3371	0,8900		238,0674	300,7851	80,3394	26.924,4640	51,6098	27.657,4928
GRANADA	151,3948	317,4856	1,5939	23.502,7087	42,1366	315,7776	5.560,3735	205,3138	30.096,7845
HUELVA	138,4047	93,4193	282,6907	1.964,3976	960,7325	56,7297	6.717,4529	8.236,2991	18.450,1265
JAÉN	222,7806			350,2160		7,2735	9.380,8115	48.629,7525	58.590,8341
MÁLAGA	157,3464	545,2205	0,2077	1.849,6864	1.482,0476	109,2857	3.589,3684	3,2879	7.736,4506
SEVILLA	29,3391	0,1399		174,5157	887,4990	36,9225	18.104,7521	736,5577	19.969,7260
TOTAL ANDALUCÍA	875,5635	1.041,3173	284,6504	46.200,3820	4.993,8754	870,1049	75.285,4932	57.959,9154	187.511,3021
HUESCA	48,1800	18,2500		124,0300		162,7900	174,4100	55,6500	583,3100
TERUEL	10,6300	1,6700		1.184,1600		97,1800	2.147,4400	127,0900	3.568,1700
ZARAGOZA	297,0900	2,1300		686,5900		616,3900	358,2800	50,3900	2.010,8700
TOTAL ARAGÓN	355,9000	22,0500		1.994,7800		876,3600	2.680,1300	233,1300	6.162,3500
TOTAL ASTURIAS	147,0320	8,4961	32,7508	48,0940	0,9330	0,5010			237,8069
TOTAL BALEARES	104,9676	62,8100	0,1200	3.079,8674	62,2431	528,3963	647,7171	273,2007	4.759,3222
LAS PALMAS	11,3000	76,4200		4,7100	13,7100	126,9300	25,7100	48,9300	307,7100
STA. CRUZ DE TENERIFE	31,5400	302,1200		15,1100	49,5100	249,8500	12,5200	58,0400	718,6900
TOTAL CANARIAS	42,8400	378,5400		19,8200	63,2200	376,7800	38,2300	106,9700	1.026,4000
TOTAL CANTABRIA	18,8930	7,7300	9,7200	6,2500	0,0610	3,4300			46,0840
ALBACETE	261,1900	1,7100	1,3600	11.415,3700		16.016,2700	6.171,1900	26,9400	33.894,0300
CIUDAD REAL	10,9100	0,0300		2.564,4300		17.042,3000	23.809,6500	8,3800	43.435,7000
CUENCA	11,7400	0,0200	1,4700	1.926,9200		11.950,2400	7.336,7800		21.227,1700
GUADALAJARA	2,8400			35,7700		120,5500	4.372,0300	1,4600	4.532,6500
TOLEDO	29,5700	45,7600		4.791,7300	0,0400	9.383,4700	26.839,4400	6,4100	41.096,4200
TOTAL CASTILLA-LA MANCHA	316,2500	47,5200	2,8300	20.734,2200	0,0400	54.512,8300	68.529,0900	43,1900	144.185,9700
ÁVILA	2,3900	0,9200	0,0400	2,9600		20,4700	0,3800		27,1600
BURGOS	1,1100	0,0400		2,4700		710,9336		2,5200	717,0736
LEÓN	6,5100	1,2100	0,6930	1,8600		146,9500	0,9600		158,1830
PALENCIA	0,2800					10,5200		40,3400	51,1400
SALAMANCA	9,5300			15,8400		20,7900	96,9178		143,0778
SEGOVIA	0,2700			2,8300		183,6469		0,0600	186,8069
SORIA	0,1000		1,3500	3,4800		2,7200			7,6500

SUPERFICIE DE AGRICULTURA ECOLÓGICA (ha) POR TIPO DE CULTIVO

CULTIVOS PERMANENTES. AÑO 2015

PROVINCIA / COMUNIDAD AUTÓNOMA	Frutales	Plataneras y frutales sub- tropicales	Bayas culti- vadas	Frutos secos	Cítricos	Viñedos	Olivar	Otros culti- vos perma- nentes	TOTAL (Cultivos per- manentes)
VALLADOLID	2,8420		0,0600	4.148,5580		1.279,6898	50,0800	0,4100	5.481,6398
ZAMORA	4,8212		0,3900	74,4657		540,6294	18,0200	0,7200	639,0463
TOTAL CASTILLA Y LEÓN	27,8532	2,1700	2,5330	4.252,4637		2.916,3497	166,3578	44,0500	7.411,7774
BARCELONA	151,6789	3,9700		135,9806	1,9033	6.530,4649	345,5139	2.529,3814	9.698,8930
GIRONA	54,7273	1,5300	3,2700	8,0500		197,4168	124,1346	1.322,7952	1.711,9239
LLEIDA	290,2464	48,8238	0,9000	867,2400		676,1900	4.765,5105	1.219,9810	7.868,8917
TARRAGONA	119,7277	4,1900		1.512,5937	117,2700	4.302,0639	2.217,7000	239,3785	8.512,9238
TOTAL CATALUÑA	616,3803	58,5138	4,1700	2.523,8643	119,1733	11.706,1356	7.452,8590	5.311,5361	27.792,6324
BADAJOS	704,4590	576,9590	0,1300	1.135,9800	17,4500	2.005,9910	25.433,0900	1,9900	29.876,0490
CACERES	62,7290	48,3700	0,9400	345,3900	1,2300	45,1500	5.182,3800	0,1100	5.686,2990
TOTAL EXTREMADURA	767,1880	625,3290	1,0700	1.481,3700	18,6800	2.051,1410	30.615,4700	2,1000	35.562,3480
LA CORUÑA	28,0811	0,0343	1,0259	11,2443	0,4285	1,3271		80,4441	122,5853
LUGO	124,6542	0,7716	4,9170	726,9387		13,6747	11,9331	1.154,4095	2.037,2988
ORENSE	31,1282		0,3126	142,7255		42,1680	0,5226	307,4042	524,2611
PONTEVEDRA	76,3426	3,9614	12,4882	578,8566		20,9890	0,6273	8,4721	701,7372
TOTAL GALICIA	260,2061	4,7673	18,7437	1.459,7651	0,4285	78,1588	13,0830	1.550,7299	3.385,8824
TOTAL MADRID	4,7920	8,2246	4,0603	30,4618		466,6444	3.460,0429	1,4038	3.975,6298
TOTAL MURCIA	451,7000	45,6700		24.310,9300	1.445,9000	10.161,3900	3.148,0900	24,6900	39.588,3700
TOTAL NAVARRA	114,6700	17,7600	2,4200	222,6200		984,9400	543,4300	2,8000	1.888,6400
TOTAL LA RIOJA	76,6586	1,6103		714,8997		807,6618	723,8869		2.324,7173
ÁLAVA	20,1400	0,0100	4,5000	6,4100		465,3600	15,8100	5,7500	517,9800
GUIPÚZCOA	107,5200	1,1900	1,8500	7,6900		11,5800	2,2000	0,3200	132,3500
VIZCAYA	42,3600	5,7200	5,0200	1,0600	0,2200	2,5100			56,8900
TOTAL PAÍS VASCO	170,0200	6,9200	11,3700	15,1600	0,2200	479,4500	18,0100	6,0700	707,2200
ALICANTE	199,3181	14,1090		3.862,3930	812,1677	1.873,4363	2.193,4247	1.807,1194	10.761,9682
CASTELLÓN	18,1140	7,3725		304,2262	59,8149	7,0938	400,3612	173,8415	970,8241
VALENCIA	213,6885	200,5651	0,2928	2.696,2637	668,6531	7.889,9113	1.219,8397	10.799,4101	23.688,6243
TOTAL C. VALENCIANA	431,1206	222,0466	0,2928	6.862,8829	1.540,6357	9.770,4414	3.813,6256	12.780,3710	35.421,4166
TOTAL NACIONAL	4.782,0349	2.561,4750	374,7310	113.957,8309	8.245,4100	96.590,7149	197.135,5155	78.340,1569	501.987,8691

**SUPERFICIE DE AGRICULTURA ECOLÓGICA (ha) POR
TIPO DE CULTIVO
SETAS CULTIVADAS. AÑO 2015**

PROVINCIA / COMUNIDAD AUTÓNOMA	TOTAL Setas cultivadas
ALMERÍA	
CÁDIZ	
CÓRDOBA	
GRANADA	9,8572
HUELVA	
JAÉN	6,3048
MÁLAGA	
SEVILLA	1,6100
TOTAL ANDALUCÍA	17,7720
HUESCA	
TERUEL	
ZARAGOZA	
TOTAL ARAGÓN	
TOTAL ASTURIAS	
TOTAL BALEARES	
LAS PALMAS	
STA. CRUZ DE TENERIFE	0,0260
TOTAL CANARIAS	0,0260
TOTAL CANTABRIA	
ALBACETE	0,1200
CIUDAD REAL	
CUENCA	
GUADALAJARA	
TOLEDO	
TOTAL CASTILLA-LA MANCHA	0,1200
ÁVILA	
BURGOS	
LEÓN	
PALENCIA	
SALAMANCA	
SEGOVIA	

**SUPERFICIE DE AGRICULTURA ECOLÓGICA (ha) POR
TIPO DE CULTIVO
SETAS CULTIVADAS. AÑO 2015**

PROVINCIA / COMUNIDAD AUTÓNOMA	TOTAL Setas cultivadas
SORIA	
VALLADOLID	
ZAMORA	
TOTAL CASTILLA Y LEÓN	
BARCELONA	
GIRONA	0,0170
LLEIDA	1,4460
TARRAGONA	0,2750
TOTAL CATALUÑA	1,7380
BADAJOS	
CACERES	
TOTAL EXTREMADURA	
LA CORUÑA	
LUGO	
ORENSE	
PONTEVEDRA	
TOTAL GALICIA	
TOTAL MADRID	
TOTAL MURCIA	
TOTAL NAVARRA	0,0050
TOTAL LA RIOJA	1,5831
ÁLAVA	
GUIPÚZCOA	
VIZCAYA	
TOTAL PAÍS VASCO	
ALICANTE	
CASTELLÓN	
VALENCIA	0,0100
TOTAL C. VALENCIANA	0,0100
TOTAL NACIONAL	21,2541

NÚMERO DE EXPLOTACIONES GANADERAS. AÑO 2015

PROVINCIA / COMUNIDAD AUTÓNOMA	BÓVIDOS		PORCINO	OVINO		CAPRINO		AVES DE CORRAL			ÉQUI-DOS	CONEJOS	APICULTU-RA	OTRA GANADERÍA	TOTAL
	Carne	Leche		Carne	Leche	Carne	Leche	Pollos	Otras	Gallinas puesta					
								Carne	Huevos						
ALMERÍA				29		18	1			2			7		57
CÁDIZ	850		14	75	11	19	35		1	3	4		10		1.022
CÓRDOBA	473		6	434	19	13	7			8	5		2		967
GRANADA	30			148		79	21			6			9		293
HUELVA	620		47	302	11	53	51		1	3	210		24		1.322
JAÉN	82		2	268	8	171	24	1		4	11		3		574
MÁLAGA	71		2	60	3	10	10	1		6	3		5		171
SEVILLA	225		9	258	3	14	5	1	2	4	31		4		556
TOTAL ANDALUCÍA	2.351		80	1.574	55	377	154	3	4	36	264		64		4.962
HUESCA	4			4		1		1		2					12
TERUEL	3		1	5		1									10
ZARAGOZA			1	4		1				1					7
TOTAL ARAGÓN	7		2	13		3		1		3					29
TOTAL ASTURIAS	164	14		31		21				3	17		12		262
TOTAL BALEARES	44	5	38	127	3	13	3	5	4	34	5		3	2	286
LAS PALMAS			9	4		2	6	4	1	8			3		37
STA. CRUZ DE TENERIFE	4			10			8			19			7		48
TOTAL CANARIAS	4		9	14		2	14	4	1	27			10		85
TOTAL CANTABRIA	61		1	11		2				8	34		9		126
ALBACETE	1	2	1	23	2	25	7	1		2	2		2		68
CIUDAD REAL	19			25	2	8	2			1			1		58
CUENCA				3	1	1	1			1					7
GUADALAJARA				2		1				1			4		8
TOLEDO	26			22	1		2			3	1				55
TOTAL CASTILLA-LA MAN-CHA	46	2	1	75	6	35	12	1		8	3		7		196
ÁVILA	7		2							2			2		13
BURGOS					1		2			2			3		8
LEÓN	1						2						3		6
PALENCIA								2					1		3
SALAMANCA				1	1	1							3		6
SEGOVIA	4				1			2		3					10

NÚMERO DE EXPLOTACIONES GANADERAS. AÑO 2015

PROVINCIA / COMUNIDAD AUTÓNOMA	BÓVIDOS		PORCINO	OVINO		CAPRINO		AVES DE CORRAL			ÉQUI- DOS	CONEJOS	APICULTU- RA	OTRA GANADERÍA	TOTAL
	Carne	Leche		Carne	Leche	Carne	Leche	Pollos	Otras	Gallinas puesta Huevos					
SORIA													1		1
VALLADOLID		1						1		3					5
ZAMORA	1			2	2		2	1		2			1		11
TOTAL CASTILLA Y LEÓN	13	1	2	3	5	1	6	6		12			14		63
BARCELONA	68	2	5	18		16	5	17	1	16	6	1	5		160
GIRONA	128	6	2	36	3	21	3	10		11	27		4	1	252
LLEIDA	230		2	48		40	7	3		2	35	1			368
TARRAGONA			1	3		2	1			5					12
TOTAL CATALUÑA	426	8	10	105	3	79	16	30	1	34	68	2	9	1	792
BADAJOZ	86		3	68		14		1	1		14				187
CACERES	43		3	12		1		1		2	8		6		76
TOTAL EXTREMADURA	129		6	80		15		2	1	2	22		6		263
LA CORUÑA	11	7	3	3				1		4			2		31
LUGO	84	22		19		7		13		4	1		14		164
ORENSE	27	7		3		2					2		7		48
PONTEVEDRA	5	4				1		2		2			6		20
TOTAL GALICIA	127	40	3	25		10		16		10	3		29		263
TOTAL MADRID	10	2					1				1		4		18
TOTAL MURCIA						2									2
TOTAL NAVARRA	14	2		9	7	4	3	1		11	30		2		83
TOTAL LA RIOJA	1		1							2			7		11
ÁLAVA	6		1	2				2		2	3				16
GUIPÚZCOA	10	3	1	6	4		1			6	3		2		36
VIZCAYA	9	2		6	2	1				10	2		1	1	34
TOTAL PAÍS VASCO	25	5	2	14	6	1	1	2		18	8		3	1	86
ALICANTE										1			2		3
CASTELLÓN	14			3		1	1			1	1				21
VALENCIA										2					2
TOTAL C. VALENCIANA	14			3		1	1			4	1		2		26
TOTAL NACIONAL	3.436	79	155	2.084	85	566	211	71	11	212	456	2	181	4	7.553

NÚMERO DE CABEZAS DE GANADO/COLMENAS ECOLÓGICAS. Año 2015

PROVINCIA / COMUNIDAD AUTÓNOMA	BÓVIDOS		POR- CINO	OVINO		CAPRINO		AVES DE CORRAL			ÉQUI- DOS	CONE- JOS	APICULTU- RA	OTRA GANADERÍA	TOTAL
	Carne	Leche		Carne	Leche	Carne	Leche	Pollos	Otras	Gallinas puesta					
								Carne							
ALMERÍA				10.992		1.318	19			2.498			1.558		16.385
CÁDIZ	42.079		162	8.566	725	1.421	6.568		4.260	2.908	33		4.045		70.767
CÓRDOBA	18.151		99	91.716	2.117	866	1.382			12.439	133		628		127.531
GRANADA	904			67.028		4.457	3.410			16.285			3.669		95.753
HUELVA	24.651		1.604	54.002	1.951	2.305	5.387		3.540	56	864		9.493		103.853
JAÉN	5.885		7	73.165	673	6.847	1.952	1.768		6.319	97		1.460		98.173
MÁLAGA	2.941		21	19.404	562	1.149	3.632			5.918	32		1.111		34.770
SEVILLA	13.831		1.061	77.225	3	1.111	937	7.895	2.396	1.299	171		1.298		107.227
TOTAL ANDALUCÍA	108.442		2.954	402.098	6.031	19.474	23.287	9.663	10.196	47.722	1.330		23.262		654.459
HUESCA	251			663		16		2.472		3.360					6.762
TERUEL	431		55	3.725		20									4.231
ZARAGOZA			950	2.180		332				6.000					9.462
TOTAL ARAGÓN	682		1.005	6.568		368		2.472		9.360					20.455
TOTAL ASTURIAS	10.057	696		2.257		2.219				1.174	91		1.905		18.399
TOTAL BALEARES	222	50	1.447	14.014	455	197	114	1.177	57	4.365	70		73	29.000	51.241
LAS PALMAS			68	74		32	44	214	20	1.950			143		2.545
STA. CRUZ DE TENERIFE	165									2.252			394		3.894
TOTAL CANARIAS	165		68	74	888	32	239	214	20	4.202			537		6.439
TOTAL CANTABRIA	2.409	270	10	1.061		557				3.026	327		2.048		9.708
ALBACETE	11	96	6	14.353	441	4.209	2.540	23		1.853	16		220		23.768
CIUDAD REAL	1.828			14.460	4.619	249	134			79			750		22.119
CUENCA				2.505	459	18	68			3.000					6.050
GUADALAJARA				1.072		46				100			1.025		2.243
TOLEDO	2.157			9.390	708		132			1.556	32				13.975
TOTAL CASTILLA-LA MAN-	3.996	96	6	41.780	6.227	4.522	2.874	23		6.588	48		1.995		68.155
ÁVILA	355		1.036							1.211			1.622		4.224
BURGOS					648		989			590			702		2.929
LEÓN	83						238						291		612
PALENCIA								601					20		621
SALAMANCA				44	346	97							6.023		6.510
SEGOVIA	182				319			5.500		3.051					9.052
SORIA													1.050		1.050
VALLADOLID		32						390		973					1.395

NÚMERO DE CABEZAS DE GANADO/COLMENAS ECOLÓGICAS. Año 2015

PROVINCIA / COMUNIDAD AUTÓNOMA	BÓVIDOS		POR- CINO	OVINO		CAPRINO		AVES DE CORRAL			ÉQUI- DOS	CONE- JOS	APICULTU- RA	OTRA GANADERÍA	TOTAL
	Carne	Leche		Carne	Leche	Carne	Leche	Pollos	Otras	Gallinas puesta					
								Carne		Huevos					
ZAMORA	57			856	2.549		567	480		3.568			56		8.133
TOTAL CASTILLA Y LEÓN	677	32	1.036	900	3.862	97	1.794	6.971		9.393			9.764		34.526
BARCELONA	4.953	152	1.017	7.703		601	2.127	24.773	1.675	20.664	45	195	1.889		65.794
GIRONA	10.732	401	540	6.306	1.614	483	253	24.826		26.452	835		348	180.006	252.796
LLEIDA	18.922		358	29.157		2.463	1.643	4.381		6.150	1.332	394			64.800
TARRAGONA			375	1.361		781	176			15.311					18.004
TOTAL CATALUÑA	34.607	553	2.290	44.527	1.614	4.328	4.199	53.980	1.675	68.577	2.212	589	2.237	180.006	401.394
BADAJOS	9.634		38	51.073		246		1.706	342		104				63.143
CACERES	3.913		115	4.117		37		1.350		3.200	35		1.593		14.360
TOTAL EXTREMADURA	13.547		153	55.190		283		3.056	342	3.200	139		1.593		77.503
LA CORUÑA	304	641	11	90				7.710		21.825			55		30.636
LUGO	3.095	1.247		1.673		563		104.090		7.290	6		7.686		125.650
ORENSE	2.230	140		594		190					9		1.479		4.642
PONTEVEDRA	144	127				215		3.782		23.925			481		28.674
TOTAL GALICIA	5.773	2.155	11	2.357		968		115.582		53.040	15		9.701		189.602
TOTAL MADRID	981	673					1.169				22		755		3.600
TOTAL MURCIA							1.795								1.795
TOTAL NAVARRA	1.267	75		1.371	2.234	134	119	1.020		12.040	975		268		19.503
TOTAL LA RIOJA	80		1.704							1.242			2.295		5.321
ÁLAVA	360		19	140				1.073		2.171	203				3.966
GUIPÚZCOA	195	66	38	351	395		77			6.026	66		269		7.483
VIZCAYA	406	113		368	514	5				16.364	30		48	500	18.348
TOTAL PAÍS VASCO	961	179	57	859	909	5	77	1.073		24.561	299		317	500	29.797
ALICANTE										1.400			1.503		2.903
CASTELLÓN	1.579			933		260	337			312	12				3.433
VALENCIA										2.900					2.900
TOTAL C. VALENCIANA	1.579			933		260	337			4.612	12		1.503		9.236
TOTAL NACIONAL	185.445	4.779	10.741	573.989	22.220	33.444	36.004	195.231	12.290	253.102	5.540	589	58.253	209.506	1.601.133

PRODUCCIONES GANADERAS ECOLÓGICAS CERTIFICADAS. AÑO 2015

Comunidad Autónoma	CARNE peso en canal (tn)							Total
	Vacuno	Porcino	Ovino	Caprino	Ave	Équido	Otras	
ALMERÍA			51,405	25,517				76,922
CÁDIZ	3.386,025	18,630	210,983	11,485		12,401		3.639,524
CÓRDOBA	3.317,555	6,255	1.674,983	20,761		33,201		5.052,755
GRANADA	71,612		1.118,276	76,579				1.266,467
HUELVA	3.744,156	120,052	780,521	46,718		347,603		5.039,050
JAÉN	1.187,764	0,805	1.242,656	125,016	2,652	37,603		2.596,495
MÁLAGA	410,780	2,415	335,170	21,313		12,800		782,477
SEVILLA	2.168,500	7,479	1.374,826	14,495	0,002	68,402		3.633,704
TOTAL ANDALUCÍA	14.286,391	155,635	6.788,819	341,884	2,654	512,010		22.087,394
HUESCA	4,000		0,178	0,021				4,199
TERUEL								
ZARAGOZA			40,065	0,208				40,273
TOTAL ARAGÓN	4,000		40,243	0,229				44,472
TOTAL ASTURIAS	465,109		6,590	3,210		1,520		476,429
TOTAL BALEARES	18,656	55,475	32,565		2,867			109,563
LAS PALMAS		3,000	1,500	0,500	0,400			5,400
STA. CRUZ DE TENERIFE	21,000							21,000
TOTAL CANARIAS	21,000	3,000	1,500	0,500	0,400			26,400
TOTAL CANTABRIA	80,741	1,130	1,342	0,570		2,790		86,573
ALBACETE	10,000	0,690	266,930	131,056	0,030	1,600		410,306
CIUDAD REAL	325,080		292,860	7,453				625,393
CUENCA			35,960	0,272				36,232
GUADALAJARA			19,994	0,432				20,426
TOLEDO	362,820		179,430					542,250
TOTAL CASTILLA-LA MANCHA	697,900	0,690	795,174	139,213	0,030	1,600		1.634,607
ÁVILA	29,080	175,390						204,470
BURGOS			4,960					4,960
LEÓN								
PALENCIA								
SALAMANCA								
SEGOVIA	31,550				28,200			59,750
SORIA								
VALLADOLID					0,640			0,640
ZAMORA			1,380		7,490			8,870

PRODUCCIONES GANADERAS ECOLÓGICAS CERTIFICADAS. AÑO 2015

Comunidad Autónoma	CARNE peso en canal (tn)							Total
	Vacuno	Porcino	Ovino	Caprino	Ave	Équido	Otras	
TOTAL CASTILLA Y LEÓN	60,630	175,390	6,340		36,330			278,690
BARCELONA	32,854	42,560	7,890	1,452	21,156	2,233		108,145
GIRONA	120,360	47,250	22,260	7,360	14,960	14,150		226,340
LLEIDA	450,000	4,360	35,200	17,860	8,630	66,230		582,280
TARRAGONA		14,630	1,800		3,800			20,230
TOTAL CATALUÑA	603,214	108,800	67,150	26,672	48,546	82,613		936,995
BADAJOS	1.011,570	3,990	536,267	2,583	5,291	10,605		1.570,306
CACERES	410,865	12,075	43,229	0,389	3,375	3,675		473,607
TOTAL EXTREMADURA	1.422,435	16,065	579,495	2,972	8,666	14,280		2.043,913
LA CORUÑA	12,580	0,739	0,200					13,519
LUGO	45,000	1,200	3,300	1,200	548,000			598,700
ORENSE	63,300		2,200					65,500
PONTEVEDRA	4,870				1,800			6,670
TOTAL GALICIA	125,750	1,939	5,700	1,200	549,800			684,389
TOTAL MADRID	64,790							64,790
TOTAL MURCIA								
TOTAL NAVARRA	63,790		12,540	1,080	3,220	32,710		113,340
TOTAL LA RIOJA		84,023		0,403		4,624		89,051
ÁLAVA	6,355		0,258		0,645	4,125		11,383
GUIPÚZCOA	7,366	1,509	1,321			0,340		10,536
VIZCAYA	11,906		0,764					12,670
TOTAL PAÍS VASCO	25,626	1,509	2,344		0,645	4,465		34,589
ALICANTE								
CASTELLÓN	131,750		4,008	1,744		0,200		137,702
VALENCIA								
TOTAL C. VALENCIANA	131,750		4,008	1,744		0,200		137,702
TOTAL NACIONAL	18.071,782	603,657	8.343,810	519,678	653,158	656,812		28.848,897

PRODUCCIONES GANADERAS ECOLÓGICAS CERTIFICADAS. AÑO 2015

Comunidad Autónoma	PRODUCTOS LÁCTEOS (tn)										Huevos (Unids)	Miel (tn)	
	Leche cruda producida en la explotación					Leche para consumo directo	Nata	Mantequilla	Queso	Leche acidificada			Otros lácteos
	Vaca	Oveja	Cabra	Otros	Leche cruda								
ALMERÍA			6,650		6,650							874.300	23,911
CÁDIZ		0,011	1.801,811		1.801,822							1.017.820	52,275
CÓRDOBA		0,020	483,351		483,370							1.353.650	9,420
GRANADA			1.193,149		1.193,149							5.699.757	55,035
HUELVA		0,011	1.872,155		1.872,166							7.915	138,461
JAÉN		0,008	431,554		431,561							2.211.650	21,900
MÁLAGA		0,003	1.179,851		1.179,854							2.069.034	16,665
SEVILLA		0,003	166,951		166,954							454.667	19,470
TOTAL ANDALUCÍA		0,056	7.135,471		7.135,526							13.688.793	337,137
HUESCA												24.678	
TERUEL													
ZARAGOZA												919.296	
TOTAL ARAGÓN												943.974	
TOTAL ASTURIAS	1.974,258				1.974,258				4,356	15,826	24,962	344.742	29,300
TOTAL BALEARES	69,947	17,241	16,915		104,103	6,546			20,214	3,985		411.990	
LAS PALMAS			19,000		19,000				3,000	1,000		569.000	1,400
STA. CRUZ DE TENERIFE		279,000	97,000		376,000				74,000	79,000		657.538	3,900
TOTAL CANARIAS		279,000	116,000		395,000				77,000	80,000		1.226.538	5,300
TOTAL CANTABRIA	1.412,960				1.412,960	1.052,030			30,730	30,100		626.496	37,390
ALBACETE	100,420	57,600	915,098		1.073,118							237.492	8,080
CIUDAD REAL		411,960	347,550		759,510							1.659	22,000
CUENCA		5,000	23,800		28,800							857.020	0,750
GUADALAJARA													18,770
TOLEDO		10,000			10,000							127.224	5,000
TOTAL CASTILLA-LA MANCHA	100,420	484,560	1.286,448		1.871,428							1.223.395	54,600
ÁVILA												123.960	9,580
BURGOS		25,200	423,500		448,700				10,612	0,740			10,760
LEÓN			50,000		50,000				0,600	0,500			3,680
PALENCIA						0,250							0,250
SALAMANCA		15,390			15,390	93,250			2,500				90,750
SEGOVIA		15,800			15,800				2,000	0,600		735.012	

PRODUCCIONES GANADERAS ECOLÓGICAS CERTIFICADAS. AÑO 2015

Comunidad Autónoma	PRODUCTOS LÁCTEOS (tn)											Huevos (Unids)	Miel (tn)	
	Leche cruda producida en la explotación					Leche para consumo directo	Nata	Mantequilla	Queso	Leche acidificada	Otros lácteos			
	Vaca	Oveja	Cabra	Otros	Leche cruda									
SORIA														25,850
VALLADOLID	97,670				97,670	39,000			3,400	18,600			103.572	
ZAMORA		103,860			103,860				17,300				108.000	
TOTAL CASTILLA Y LEÓN	97,670	160,250	473,500		731,420	132,500			36,412	20,440			1.070.544	140,870
BARCELONA	9,230		0,620		9,850								1.132.589	2,140
GIRONA	623,223	0,680	0,250		624,153								2.982.544	
LLEIDA			0,950		0,950				54,230				1.121.457	
TARRAGONA													1.557.888	
TOTAL CATALUÑA	632,453	0,680	1,820		634,953				54,230				6.794.478	2,140
BADAJOS									0,856					
CACERES													640.000	47,790
TOTAL EXTREMADURA									0,856				640.000	47,790
LA CORUÑA	1.383,000				1.383,000	139,000	2,000		20,500	559,000			4.722.528	0,650
LUGO	3.595,000				3.595,000	11,736	4,100		37,800	7,500			680.328	82,000
ORENSE	359,000				359,000	30,000				46,000				46,000
PONTEVEDRA	232,800				232,800	6,400			5,300				7.207.788	6,500
TOTAL GALICIA	5.569,800				5.569,800	187,136	6,100		63,600	612,500			12.610.644	135,150
TOTAL MADRID	2.169,960		415,050	2,500	2.587,510	2.152,370			29,340	146,100				16,630
TOTAL MURCIA			400,000		400,000				300,000	200,000				
TOTAL NAVARRA	143,790	69,280	5,850		218,920				12,570	11,610			1.937.160	2,400
TOTAL LA RIOJA													241.917	70,080
ÁLAVA													475.449	
GUIPÚZCOA	396,000	39,500	17,588		453,088				37,400	21,900			1.319.694	0,974
VIZCAYA	435,050	43,690			478,740				47,870				3.583.716	
TOTAL PAÍS VASCO	831,050	83,190	17,588		931,828				85,270	21,900			5.378.859	0,974
ALICANTE													433.812	31,749
CASTELLÓN			119,522		119,522								52.704	
VALENCIA													666.300	
TOTAL C. VALENCIANA			119,522		119,522								1.152.816	31,749
TOTAL NACIONAL	13.002,308	1.094,257	9.988,164	2,500	24.087,228	3.530,582	6,100		714,578	1.142,461	24,962		48.292.346	911,510

ACUICULTURA ECOLÓGICA. AÑO 2015

Comunidad Autónoma	Producción de peces, moluscos y crustáceos (tn peso vivo)											TOTAL
	Truchas arco iris	Trucha común	Carpas	Salmones	Mejillones	Ostras	Esturiones	Lubinas	Doradas	Otras	Plántas acuáticas	
ALMERÍA												
CÁDIZ					500,000							500,000
CÓRDOBA												
GRANADA							996,203					996,203
HUELVA												
JAÉN												
MÁLAGA												
SEVILLA												
TOTAL ANDALUCÍA					500,000		996,203					1.496,203
HUESCA												
TERUEL												
ZARAGOZA												
TOTAL ARAGÓN												
TOTAL ASTURIAS											5,570	5,570
TOTAL BALEARES												
LAS PALMAS								116,500				116,500
STA. CRUZ DE TENERIFE												
TOTAL CANARIAS								116,500				116,500
TOTAL CANTABRIA												
ALBACETE												
CIUDAD REAL												
CUENCA												
GUADALAJARA	10,000											10,000
TOLEDO												
TOTAL CASTILLA-LA MANCHA	10,000											10,000
ÁVILA												
BURGOS												
LEÓN												
PALENCIA												
SALAMANCA												
SEGOVIA												
SORIA												
VALLADOLID												

ACUICULTURA ECOLÓGICA. AÑO 2015

Comunidad Autónoma	Producción de peces, moluscos y crustáceos (tn peso vivo)											TOTAL
	Truchas arco iris	Trucha común	Carpas	Salmones	Mejillones	Ostras	Esturiones	Lubinas	Doradas	Otras	Plántas acuáticas	
ZAMORA												
TOTAL CASTILLA Y LEÓN												
BARCELONA												
GIRONA												
LLEIDA												
TARRAGONA												
TOTAL CATALUÑA												
BADAJOS												
CACERES												
TOTAL EXTREMADURA												
LA CORUÑA					368,000							368,000
LUGO												
ORENSE												
PONTEVEDRA					295,400						51,800	347,200
TOTAL GALICIA					663,400						51,800	715,200
TOTAL MADRID												
TOTAL MURCIA												
TOTAL NAVARRA							10,320					10,320
TOTAL LA RIOJA	355,200											355,200
ÁLAVA												
GUIPÚZCOA												
VIZCAYA												
TOTAL PAÍS VASCO												
ALICANTE												
CASTELLÓN												
VALENCIA												
TOTAL C. VALENCIANA												
TOTAL NACIONAL	365,200				1.163,4		1.006,523	116,500			57,370	2.708,993

ACTIVIDADES INDUSTRIALES DE AGRICULTURA ECOLÓGICA.

Relacionadas con la Producción Vegetal

Número de industrias. Año 2015

PROVINCIA / COMUNIDAD AUTÓNOMA	Elabora- ción de aceites y grasas ve- getales	de las cuales son almazaras y/o envasado- ras de aceite	Manipulación y conserva- ción de frutas y hortalizas	Fabricación de productos de molienda, almi- dones y produc- tos amiláceos	Elaboración de productos panadería y farináceos	Fabrica- ción de piensos	Elabora- ción de bebidas	de las cuales son bodegas y embotelladoras de vinos	Elaboración de otros productos alimenticios de origen vegetal	TOTAL Indus- trias relacio- nadas con la producción vegetal
ALMERÍA	12	8	139		4		8	7	15	178
CÁDIZ	7	6	16		6	3	17	9	17	66
CÓRDOBA	65	64	67		6		15	3	19	172
GRANADA	38	34	101	4	27	2	27	20	33	232
HUELVA	7	7	29		1	1	3	2	1	42
JAÉN	44	44	18	1	4	2	7	3	6	82
MÁLAGA	26	23	129	8	27		17	12	43	250
SEVILLA	59	53	82	6	26	2	16	6	38	229
TOTAL ANDALUCÍA	258	239	581	19	101	10	110	62	172	1.251
HUESCA	3	2	13	2	2		3	3	4	27
TERUEL	8	8	18		1	1	2	2	10	40
ZARAGOZA	4	4	35	3	9		13	12	31	95
TOTAL ARAGÓN	15	14	66	5	12	1	18	17	45	162
TOTAL ASTURIAS			9		12	3	10		7	41
TOTAL BALEARES	27	25	31	5	21	2	25	24	15	126
LAS PALMAS	6	6	17		6	1	9	7	3	42
STA. CRUZ DE TENERIFE			34		10		23	21	11	78
TOTAL CANARIAS	6	6	51		16	1	32	28	14	120
TOTAL CANTABRIA			6		5		4	2	1	16
ALBACETE	21	19	28	1	3		50	49	17	120
CIUDAD REAL	44	42	26		1		55	51	21	147
CUENCA	14	14	19	1	1		41	41	12	88
GUADALAJARA	6	5		2	4				5	17
TOLEDO	59	59	16			2	52	52	22	151
TOTAL CASTILLA-LA MANCHA	144	139	89	4	9	2	198	193	77	523
ÁVILA			2		3				1	6
BURGOS	1	1	2		3		15	14	5	26
LEÓN			4		2		7	7	7	20
PALENCIA				1	3				4	8
SALAMANCA	2	2			2		2	2	1	7

ACTIVIDADES INDUSTRIALES DE AGRICULTURA ECOLÓGICA.

Relacionadas con la Producción Vegetal

Número de industrias. Año 2015

PROVINCIA / COMUNIDAD AUTÓNOMA	Elabora- ción de aceites y grasas ve- getales	de las cuales son almazaras y/o envasado- ras de aceite	Manipulación y conserva- ción de frutas y hortalizas	Fabricación de productos de molienda, almi- dones y produc- tos amiláceos	Elaboración de productos panadería y farináceos	Fabrica- ción de piensos	Elabora- ción de bebidas	de las cuales son bodegas y embotelladoras de vinos	Elaboración de otros productos alimenticios de origen vegetal	TOTAL Indus- trias relacio- nadas con la producción vegetal
SEGOVIA			10	1	1		4	4	1	17
SORIA			4	1	2				3	10
VALLADOLID	1		6	1	4		32	32	7	51
ZAMORA	1	1	2	2			12	12	7	24
TOTAL CASTILLA Y LEÓN	5	4	30	6	20		72	71	36	169
BARCELONA	13	13	82		78	11	96	92	120	400
GIRONA	4	4	27		11	3	10	10	29	84
LLEIDA	32	32	32		11	1	15	13	27	118
TARRAGONA	35	35	54		14	1	57	54	28	189
TOTAL CATALUÑA	84	84	195		114	16	178	169	204	791
BADAJOS	22	22	22		1	2	6	6	3	56
CACERES	15	15	14		1		4	3	6	40
TOTAL EXTREMADURA	37	37	36		2	2	10	9	9	96
LA CORUÑA			5		10				9	24
LUGO			13	2	8	1	9	7	5	38
ORENSE	2	2	9		1		11	6		23
PONTEVEDRA			7	1	5	1	6	4	3	23
TOTAL GALICIA	2	2	34	3	24	2	26	17	17	108
TOTAL MADRID	8	7	17		39	4	8	7	24	100
TOTAL MURCIA	25	25	176	2	8	7	44	44	49	311
TOTAL NAVARRA	7	7	35	2	16		27	23	20	107
TOTAL LA RIOJA	12	12	16	1	3		51	49	7	90
ÁLAVA	1	1	2		10		20	16	8	41
GUIPÚZCOA			3		21	1	9	2	6	40
VIZCAYA			7		3	1	3	1	2	16
TOTAL PAÍS VASCO	1	1	12		34	2	32	19	16	97
ALICANTE	41	34	150		20		26	22	85	322
CASTELLÓN	11	9	36	4	12				22	85
VALENCIA	32	26	215	11	19		98	82	70	445
TOTAL C. VALENCIANA	84	69	401	15	51		124	104	177	852
TOTAL NACIONAL	715	671	1.785	62	487	52	969	838	890	4.960

ACTIVIDADES INDUSTRIALES DE AGRICULTURA ECOLÓGICA.

Relacionadas con la Producción Animal

Número de industrias. Año 2015

PROVINCIA / COMUNIDAD AUTÓNOMA	Elaboración y conservación de carne y productos cárnicos	Elaboración de aceites y grasas animales	Elaboración de productos lácteos	Elaboración y conservación de pescados, crustáceos y moluscos	Elaboración de otros productos alimenticios de origen animal	TOTAL Industrias relacionadas con la producción animal
ALMERÍA	4				9	13
CÁDIZ	3		7		8	18
CÓRDOBA	5		2		9	16
GRANADA	7	2	4	1	14	28
HUELVA	24	3	2		5	34
JAÉN	8	1	3		9	21
MÁLAGA	7	1	7	1	18	34
SEVILLA	23	3	7		33	66
TOTAL ANDALUCÍA	81	10	32	2	105	230
HUESCA	4				2	6
TERUEL	3					3
ZARAGOZA	3				2	5
TOTAL ARAGÓN	10				4	14
TOTAL ASTURIAS	16		4	2	7	29
TOTAL BALEARES	17		9		6	32
LAS PALMAS	6		2	1	11	20
STA. CRUZ DE TENERIFE	2		3		8	13
TOTAL CANARIAS	8		5	1	19	33
TOTAL CANTABRIA	11		4	5	9	29
ALBACETE	2		3		3	8
CIUDAD REAL	3		1		1	5
CUENCA	1		1		1	3
GUADALAJARA	2		1	1	3	7
TOLEDO	4		2			6
TOTAL CASTILLA-LA MANCHA	12		8	1	8	29
ÁVILA	5				4	9
BURGOS	2		2		1	5
LEÓN			1		1	2
PALENCIA	1				1	2
SALAMANCA	1		2		2	5

ACTIVIDADES INDUSTRIALES DE AGRICULTURA ECOLÓGICA.

Relacionadas con la Producción Animal

Número de industrias. Año 2015

PROVINCIA / COMUNIDAD AUTÓNOMA	Elaboración y conservación de carne y productos cárnicos	Elaboración de aceites y grasas animales	Elaboración de productos lácteos	Elaboración y conservación de pescados, crustáceos y moluscos	Elaboración de otros productos alimenticios de origen animal	TOTAL Industrias relacionadas con la producción animal
SEGOVIA	5		1		3	9
SORIA					1	1
VALLADOLID			1		3	4
ZAMORA	1		2		2	5
TOTAL CASTILLA Y LEÓN	15		9		18	42
BARCELONA	55		12	1	31	99
GIRONA	17		7	1	13	38
LLEIDA	25		5		6	36
TARRAGONA	8		1		11	20
TOTAL CATALUÑA	105		25	2	61	193
BADAJOS	5		1			6
CACERES					6	6
TOTAL EXTREMADURA	5		1		6	12
LA CORUÑA	4		4	2	2	12
LUGO	8		10		5	23
ORENSE	3		2		3	8
PONTEVEDRA	2		4	10	8	24
TOTAL GALICIA	17		20	12	18	67
TOTAL MADRID	4		3		6	13
TOTAL MURCIA	3		2	1	4	10
TOTAL NAVARRA	11		5	2	11	29
TOTAL LA RIOJA	5				4	9
ÁLAVA	3				2	5
GUIPÚZCOA	8		8	3	8	27
VIZCAYA	4		4	4	7	19
TOTAL PAÍS VASCO	15		12	7	17	51
ALICANTE	3				3	6
CASTELLÓN	3		2		5	10
VALENCIA	10				17	27
TOTAL C. VALENCIANA	16		2		25	43
TOTAL NACIONAL	351	10	141	35	328	865

ANEXOS

Superficies de cultivo y aprovechamiento. Año 2015

NACIONAL

Código	Nivel	Superficie cultivada inscrita (ha)				Superficie total cultivada en invernadero (voluntario)	Producción ecológica estimada (tm)
		Calificada en primer año de prácticas (a)	Calificada en conversión (b)	Calificada en agricultura ecológica (c)	Superficie total (a+b+c)		
Total	Total Cultivos, (excluidos los huertos urbanos) (1+2+3)	453.842,3245	104.197,4552	1.410.530,6041	1.968.570,3838		
1	Cultivos de tierras arables	131.634,2326	20.393,8493	300.175,0123	452.203,0942		
1.1	Cereales para la producción de grano incluido el arroz y las parcelas destinadas a la producción de semillas.	60.633,5648	8.498,8108	139.869,1124	209.001,4880		179.615,9818
1.1.1	Cereales excluido el arroz	60.592,7748	7.984,6121	139.492,2186	208.069,6055		177.813,8325
1.1.1.1	Trigo total	13.370,0255	1.561,1739	35.572,9977	50.504,1971		39.070,2878
1.1.1.1.1	Trigo común y espelta	11.832,3144	1.125,8209	25.127,2527	38.085,3880		28.564,7927
1.1.1.1.2	Trigo duro	1.537,7111	435,3530	10.445,7450	12.418,8091		10.505,4951
1.1.1.2	Centeno y tranquillón	2.148,6550	428,5236	5.031,6162	7.608,7948		6.573,2972
1.1.1.3	Cebada	21.074,2329	2.918,2742	44.706,5800	68.699,0870		55.956,5759
1.1.1.4	Avena	13.969,8107	1.954,5838	37.159,0384	53.083,4329		53.431,7981
1.1.1.5	Maiz grano y mezcla de mazorca de maíz	81,0017	42,9289	367,0380	490,9686		2.737,2401
1.1.1.6	Triticale	3.466,9597	434,3400	5.074,1229	8.975,4226		6.722,5917
1.1.1.9	Otros cereales no incluidos en ningún otro lugar (por favor especifica)	6.482,0893	644,7877	11.580,8254	18.707,7025		13.322,0418
1.1.2	Arroz	40,7900	514,1987	376,8938	931,8825		1.802,1493
1.2	Legumbres secas y proteaginosas para la producción de grano (incluidas las mezclas de cereales y legumbres y las parcelas destinadas a la producción de semilla)	7.972,8558	1.589,3981	29.993,1442	39.555,3981		16.655,2071
1.3	Tubérculos y raíces	73,8525	31,5496	360,6955	466,0976		5.689,6805
1.3.1	Patatas (incluidas las patatas tempranas y para siembra)	39,0451	12,6698	231,8902	283,6051		5.283,1580
1.3.2	Remolacha azucarera (excl. semillas)	0,0000	10,6838	32,0567	42,7405		120,6640
1.3.9	Otras raíces y tubérculos no incluidos en ningún otro lugar (por favor especifica)	34,8074	8,1960	96,7486	139,7520		285,8585
1.4	Cultivos industriales	5.437,5784	932,6093	9.667,9117	16.038,0994		6.749,6327
1.4.1	Cultivos oleaginosos	4.436,2177	738,7228	6.956,5331	12.131,4736		3.743,0890
1.4.1.1	Colza y nabina	423,3985	9,0000	217,6013	649,9998		123,6065
1.4.1.2	Girasol	3.488,5789	617,4207	6.241,6362	10.347,6358		3.355,5381
1.4.1.3	Soja	10,8900	0,0000	1,9900	12,8800		0,2000
1.4.1.4	Lino (aceite de linaza)	57,8209	0,0000	1,2600	59,0809		0,0000
1.4.1.5	Semilla de algodón	0,0000	0,0000	0,0000	0,0000		0,0000
1.4.1.9	Otras semillas oleaginosas no incluidas en ningún otro lugar (por favor especifica)	455,5294	112,3021	494,0456	1.061,8771		263,7444
1.4.2	Plantas textiles (cultivos de fibra)	36,6140	0,2800	34,4705	71,3645		22,5490
1.4.2.1	Algodón	36,5940	0,0000	33,2405	69,8345		22,5490
1.4.2.9	Otras plantas textiles no incluidas en ningún otro lugar (por favor especifica)	0,0200	0,2800	1,2300	1,5300		0,0000
1.4.3	Tabaco	0,0000	0,0000	0,0000	0,0000		0,0000
1.4.4	Lúpulo	16,5624	0,2900	17,0423	33,8947		15,3200
1.4.5	Plantas medicinales, aromáticas y condimentarias	283,9831	179,5765	2.025,5818	2.489,1414	0,0000	1.940,8357
1.4.9	Otros cultivos industriales, incluyendo los cultivos energéticos, no incluidos en ningún otro lugar (por favor especifica)	664,2012	13,7400	634,2840	1.312,2252		1.027,8390

Superficies de cultivo y aprovechamiento. Año 2015

NACIONAL

Código	Nivel	Superficie cultivada inscrita (ha)				Superficie total cultivada en invernadero (voluntario)	Producción ecológica estimada (tm)
		Calificada en primer año de prácticas (a)	Calificada en conversión (b)	Calificada en agricultura ecológica (c)	Superficie total (a+b+c)		
1.5	Plantas cosechadas en verde (excluidos las indicadas en la casilla R9000)	3.982,2834	1.211,4248	15.992,0053	21.185,7135		103.870,8940
1.5.1	Plantas anuales cosechadas en verde	1.075,2710	470,4344	4.576,0673	6.121,7727		21.829,7121
1.5.1.1	Maíz forrajero	10,3616	0,0000	46,6183	56,9799		707,7635
1.5.1.9	Otras plantas anuales cosechadas en verde no incluidas en ningún otro lugar (por favor específica)	1.064,9094	470,4344	4.529,4490	6.064,7928		21.121,9486
1.5.2	Praderas y pastos temporales	799,7112	330,8064	6.586,7406	7.717,2582		59.832,5057
1.5.3	Otras plantas cosechadas en verde	2.107,3012	410,1840	4.829,1974	7.346,6826		22.208,6762
1.5.3.1	Alfalfa	1.692,0429	336,9176	3.481,0516	5.510,0121		19.441,9082
1.5.3.9	Otras plantas cosechadas en verde no incluidas en ningún otro lugar (por favor específica)	415,2583	73,2664	1.348,1458	1.836,6705		2.766,7680
1.6	Hortalizas frescas y fresas	2.392,3604	1.035,5754	10.149,6467	13.577,5825	217,1100	220.983,4958
1.6.1	Hortalizas frescas	2.391,6385	1.033,7467	9.997,0103	13.422,3955	217,1100	217.147,7973
1.6.1.1	Coles (excluidas las de raíz)	285,0288	45,9769	1.205,2063	1.536,2120	0,0000	27.073,8640
1.6.1.1.1	Coliflor y brócoli	274,8243	39,5770	948,5724	1.262,9737	0,0000	19.621,6633
1.6.1.1.2	Repollo (blanco)	3,5291	1,7727	141,0062	146,3080	0,0000	4.938,5266
1.6.1.1.9	Otras coles hortícolas no incluidas en ningún otro lugar (por favor específica)	6,6754	4,6272	115,6277	126,9303	0,0000	2.513,6741
1.6.1.2	Hortalizas de hojas y tallo (excluidas las coles)	242,9716	176,8249	1.607,9588	2.027,7553	0,0200	27.217,3179
1.6.1.2.1	Apio	5,2486	4,1286	246,9828	256,3600	0,0000	4.909,8073
1.6.1.2.2	Puerros	4,1497	3,7343	74,2872	82,1712	0,0000	3.021,7000
1.6.1.2.3	Lechugas	41,2019	29,6647	636,3720	707,2386	0,0200	6.177,3075
1.6.1.2.4	Endivias	0,4252	2,4431	16,7530	19,6213	0,0000	333,1921
1.6.1.2.5	Espinacas	1,5003	1,3228	110,5100	113,3331	0,0000	3.045,2226
1.6.1.2.6	Espárragos	174,5419	83,8078	280,8049	539,1546	0,0000	4.112,6546
1.6.1.2.7	Achicoria	0,0246	0,0584	2,0446	2,1276	0,0000	39,7388
1.6.1.2.8	Alcachofas	11,1144	4,8572	138,3257	154,2973	0,0000	1.935,3250
1.6.1.2.9	Otras hortalizas de hojas y tallo (salvo coles) no incluidos en ningún otro lugar (por favor específica)	4,7650	46,8080	101,8786	153,4516	0,0000	3.642,3700
1.6.1.3	Hortalizas cultivadas por el fruto	544,8347	234,8289	2.352,3830	3.132,0466	209,3800	112.835,9930
1.6.1.3.1	Tomates	196,2738	62,4401	824,5521	1.083,2660	19,0600	45.702,4130
1.6.1.3.2	Pepinos	23,2164	19,4288	196,3115	238,9567	2,5800	13.844,1496
1.6.1.3.3	Pepinillos	0,0000	0,0200	0,0000	0,0200	0,0000	0,0000
1.6.1.3.4	Melones	71,8367	23,4965	310,2472	405,5804	2,0000	11.213,2234
1.6.1.3.5	Sandías	4,1905	3,0899	89,5253	96,8057	1,0000	3.556,5757
1.6.1.3.6	Berenjenas	7,6407	7,1687	53,5402	68,3496	1,0000	3.340,9131
1.6.1.3.7	Calabacines	120,5035	10,9762	198,0315	329,5112	3,7400	9.975,2318
1.6.1.3.8	Pimientos	66,9384	98,1070	422,8830	587,9284	180,0000	18.778,5242
1.6.1.3.9	Otras hortalizas cultivadas por el fruto no incluidas en ningún otro lugar (por favor específica)	54,2347	10,1017	257,2922	321,6286	0,0000	6.424,9622
1.6.1.4	Hortalizas de bulbos y tubérculos	346,2784	132,1253	1.762,8030	2.241,2067	0,0000	36.196,6422
1.6.1.4.1	Zanahorias	13,0500	5,9255	119,0821	138,0576	0,0000	3.243,7920
1.6.1.4.2	Ajos	44,0380	24,7000	567,1514	635,8894	0,0000	10.587,2294
1.6.1.4.3	Cebollas	139,5216	14,0079	247,9916	401,5211	0,0000	5.205,3419

Superficies de cultivo y aprovechamiento. Año 2015

NACIONAL

Código	Nivel	Superficie cultivada inscrita (ha)				Superficie total cultivada en invernadero (voluntario)	Producción ecológica estimada (tm)
		Calificada en primer año de prácticas (a)	Calificada en conversión (b)	Calificada en agricultura ecológica (c)	Superficie total (a+b+c)		
1.6.1.4.4	Chalotas	0,0160	0,0612	0,2461	0,3233	0,0000	9,6987
1.6.1.4.5	Rábanos	0,1677	0,3114	16,8841	17,3632	0,0000	88,1384
1.6.1.4.9	Otras hortalizas de bulbos y tubérculos no incluidas en ningún otro lugar (por favor específica)	149,4851	87,1193	811,4477	1.048,0521	0,0000	17.062,4418
1.6.1.5	Leguminosas de verdeo para consumo humano	625,5723	274,0668	2.004,6121	2.904,2512	5,0000	4.260,2933
1.6.1.5.1	Guisante	405,9420	253,3945	1.671,8807	2.331,2172	0,0000	2.701,4728
1.6.1.5.2	Judías	17,2817	6,9642	105,0426	129,2885	5,0000	1.059,6077
1.6.1.5.3	Habas	16,5161	3,0455	32,3189	51,8805	0,0000	274,4498
1.6.1.5.4	Otras legumbres de verdeo no incluidas en ningún otro lugar (por favor específica)	185,8325	10,6626	195,3699	391,8650	0,0000	224,7630
1.6.1.6	Otras hortalizas no clasificadas en ningún otro lugar (por favor específica)	346,9527	169,9239	1.064,0471	1.580,9237	2,7100	9.563,6870
1.6.2	Fresas	0,7219	1,8287	152,6364	155,1870	0,0000	3.835,6985
1.7	Otros cultivos de tierras arables	222,4674	191,1575	486,3423	899,9672		
1.8	Barbechos	50.919,2699	6.903,3238	93.656,1542	151.478,7479	0,0000	
2	Pastos permanentes	252.572,7592	47.939,5820	713.867,0793	1.014.379,4205		
2.1	Pastos y praderas permanentes (excluidos los pastos pobres)	168.232,5922	32.129,9842	412.541,8080	612.904,3844		
2.2	Pastos pobres	8.289,5028	5.446,3481	102.087,3817	115.823,2326		
2.2.1	Eriales (erial, matorral, espartizal)	1.594,4594	1.882,3662	18.058,0706	21.534,8962		
2.2.2	Terreno forestal con carga ganadera y/o pecoreo	6.695,0434	3.563,9819	84.029,3111	94.288,3364		
2.3	Dehesa	76.050,6642	10.363,2497	199.237,8896	285.651,8035		
3	Cultivos permanentes	69.635,3327	35.864,0239	396.488,5125	501.987,8691	24,6900	
3.1	Cultivos permanentes para el consumo humano	69.425,5480	35.855,4094	383.507,4303	488.788,3877	0,0000	1.159.601,1616
3.1.1	Frutas, bayas y frutos secos (excluidos los cítricos, uvas y fresas)	20.577,3113	7.142,0023	93.956,7582	121.676,0718		130.198,4889
3.1.1.1	Frutas de zonas climáticas templadas	845,6213	532,8637	3.403,5499	4.782,0349		50.813,5653
3.1.1.1.1	Frutas de pepita	163,1594	133,1895	910,2858	1.206,6347		16.508,2060
3.1.1.1.1.1	Manzanas	116,1382	91,7147	643,8383	851,6912		13.418,7920
3.1.1.1.1.2	Peras	26,4240	22,1438	177,4317	225,9995		2.688,0953
3.1.1.1.1.9	Otras frutas de pepita no incluidas en ningún otro lugar (por favor específica)	20,5972	19,3310	89,0158	128,9440		401,3188
3.1.1.1.2	Frutas de hueso	682,4619	399,6742	2.493,2641	3.575,4002		34.305,3593
3.1.1.1.2.1	Melocotones	128,4368	69,6125	364,1504	562,1997		5.465,8435
3.1.1.1.2.2	Nectarinas	78,4345	43,1349	194,0757	315,6451		3.687,1057
3.1.1.1.2.3	Albaricoques	98,9352	53,8561	529,1939	681,9852		8.081,6208
3.1.1.1.2.4	Cerezas	127,8380	67,8017	253,7268	449,3665		1.467,8905
3.1.1.1.2.5	Ciruelas	19,5421	18,2474	394,4304	432,2199		5.424,7787
3.1.1.1.2.9	Otras frutas de hueso no incluidas en ningún otro lugar (por favor específica)	229,2753	147,0216	757,6869	1.133,9838		10.178,1200
3.1.1.2	Frutas de zonas climáticas subtropicales y tropicales	469,9310	400,6172	1.690,9268	2.561,4750		26.052,7177
3.1.1.2.1	Higos	203,7983	125,6925	125,6925	1.006,0601		4.219,6567
3.1.1.2.2	Kiwis	3,1775	7,8800	43,1702	54,2277		400,5994
3.1.1.2.3	Aguacates	146,4626	88,3680	467,7023	702,5329		9.085,3391
3.1.1.2.4	Plátanos y bananas	29,4200	68,2664	161,7640	259,4504		8.082,6008
3.1.1.2.9	Otras frutas de zonas climáticas subtropicales no incluidas en ningún otro lugar (por favor específica)	87,0726	110,4103	341,7210	539,2039		4.264,5217

Superficies de cultivo y aprovechamiento. Año 2015

NACIONAL

Código	Nivel	Superficie cultivada inscrita (ha)				Superficie total cultivada en invernadero (voluntario)	Producción ecológica estimada (tm)
		Calificada en primer año de prácticas (a)	Calificada en conversión (b)	Calificada en agricultura ecológica (c)	Superficie total (a+b+c)		
3.1.1.3	Bayas (excluyendo fresas)	27,5678	67,7772	279,3860	374,7310		3.325,7984
3.1.1.3.1	Grosellas negras	0,0040	0,3620	2,4750	2,8410		23,6583
3.1.1.3.2	Frambuesas	12,2627	4,6588	86,9999	103,9214		1.263,9472
3.1.1.3.9	Otras bayas no incluidas en ningún otro lugar (por favor específica)	15,3011	62,7564	189,9111	267,9686		2.038,1929
3.1.1.4	Frutos secos	19.234,1912	6.140,7442	88.582,8955	113.957,8309		50.006,4075
3.1.1.4.1	Nueces	28,8875	64,6892	584,9398	678,5165		310,4223
3.1.1.4.2	Avellanas	41,3718	96,3768	130,9183	268,6669		160,1058
3.1.1.4.3	Almendras	16.289,1229	5.210,4316	76.063,7993	97.563,3538		36.446,8384
3.1.1.4.4	Castañas	1.462,0482	96,0163	2.704,7446	4.262,8091		9.263,0680
3.1.1.4.9	Otros frutos de cáscara no incluidos en ningún otro lugar (por favor específica)	1.412,7608	673,2303	9.098,4935	11.184,4846		3.825,9730
3.1.2	Cítricos	1.594,9173	1.525,0904	5.125,4023	8.245,4100		132.757,9392
3.1.2.1	Toronjas y pomelos	16,8287	19,4306	112,6694	148,9287		2.136,8570
3.1.2.2	Limonos y limas ácidas	434,4972	517,8172	1.626,8518	2.579,1662		47.337,2144
3.1.2.3	Naranjas	959,7912	728,1165	2.351,5307	4.039,4384		60.184,0196
3.1.2.4	Mandarinas y clementinas	163,6083	227,4681	967,6814	1.358,7578		21.673,3598
3.1.2.9	Otros cítricos no incluidos en ningún otro lugar (por favor específica)	20,1919	32,2580	66,6690	119,1189		1.426,4884
3.1.3	Viñedos	13.206,7850	10.854,1471	72.529,7828	96.590,7149	0,0000	397.070,3565
3.1.3.1	Viñedo para vino	13.174,5696	10.835,2879	72.398,3357	96.408,1932	0,0000	395.322,1638
3.1.3.2	Viñedos para uva de mesa	32,2154	18,8592	129,3171	180,3917	0,0000	1.734,3426
3.1.3.3	Viñedos para uvas pasas	0,0000	0,0000	2,1300	2,1300	0,0000	13,8500
3.1.4	Olivar	32.197,7945	15.346,3121	149.591,4089	197.135,5155	0,0000	201.313,0579
3.1.4.1	Olivar para aceitunas de mesa	61,2125	7,1126	292,3340	360,6591	0,0000	740,1540
3.1.4.2	Olivar para aceite	32.136,5820	15.339,1995	149.299,0749	196.774,8564	0,0000	200.572,9039
3.1.5	Otros cultivos permanentes no incluidos en ningún otro lugar para el consumo humano (por favor específica)	1.848,7399	987,8575	62.304,0781	65.140,6755	0,0000	298.261,3192
3.2	Viveros	4,2262	3,6800	58,9679	66,8741	24,6900	
3.3	Otros cultivos permanentes (por favor específica)	205,5585	4,9345	12.922,1143	13.132,6073	0,0000	
4	Setas cultivadas (no se suma a Total Cultivos)	1,0060	1,4400	18,8081	21,2541		44,2856

Superficies de cultivo y aprovechamiento. Año 2015

Comunidad Autónoma: ANDALUCÍA

Código	Nivel	Superficie cultivada inscrita (ha)				Superficie total cultivada en invernadero (voluntario)	Producción ecológica estimada (tm)
		Calificada en primer año de prácticas (a)	Calificada en conversión (b)	Calificada en agricultura ecológica (c)	Superficie total (a+b+c)		
Total	Total Cultivos, (excluidos los huertos urbanos) (1+2+3)	275.200,4618	28.772,3410	707.103,4653	1.011.076,2681		
1	Cultivos de tierras arables	51.992,6562	5.403,8812	87.742,0843	145.138,6217		
1.1	Cereales para la producción de grano incluido el arroz y las parcelas destinadas a la producción de semillas.	23.182,0290	2.629,6568	43.735,2302	69.546,9160		53.712,5350
1.1.1	Cereales excluido el arroz	23.182,0290	2.127,0981	43.570,9664	68.880,0935		52.973,3050
1.1.1.1	Trigo total	4.301,5233	230,5331	6.118,1551	10.650,2115		6.494,2300
1.1.1.1.1	Trigo común y espelta	3.322,2125	81,5398	3.770,9780	7.174,7303		5.452,8190
1.1.1.1.2	Trigo duro	979,3108	148,9933	2.347,1771	3.475,4812		1.041,4110
1.1.1.2	Centeno y tranquillón	301,0099	38,6817	287,9535	627,6451		406,5350
1.1.1.3	Cebada	5.557,8558	505,1700	14.573,5833	20.636,6091		20.171,2800
1.1.1.4	Avena	6.842,9167	822,2086	12.962,1309	20.627,2562		17.292,6540
1.1.1.5	Maiz grano y mezcla de mazorca de maíz	35,1687	35,0829	78,4431	148,6947		64,5020
1.1.1.6	Triticale	0,0000	0,0000	0,0000	0,0000		0,0000
1.1.1.9	Otros cereales no incluidos en ningún otro lugar (por favor especifica)	6.143,5546	495,4218	9.550,7005	16.189,6769		8.544,1040
1.1.2	Arroz	0,0000	502,5587	164,2638	666,8225		739,2300
1.2	Legumbres secas y proteaginosas para la producción de grano (incluidas las mezclas de cereales y legumbres y las parcelas destinadas a la producción de semilla)	1.189,4737	250,6069	4.556,1566	5.996,2372		2.294,3410
1.3	Tubérculos y raíces	31,6105	16,8238	111,7376	160,1719		126,0780
1.3.1	Patatas (incluidas las patatas tempranas y para siembra)	0,7500	0,0000	2,6242	3,3742		0,0020
1.3.2	Remolacha azucarera (excl. semillas)	0,0000	10,6838	32,0367	42,7205		120,0240
1.3.9	Otras raíces y tubérculos no incluidos en ningún otro lugar (por favor especifica)	30,8605	6,1400	77,0767	114,0772		6,0520
1.4	Cultivos industriales	2.302,8741	185,4673	2.616,9931	5.105,3345		2.231,4290
1.4.1	Cultivos oleaginosos	1.415,4503	105,9128	1.702,9186	3.224,2817		581,1810
1.4.1.1	Colza y nabina	21,6885	0,0000	0,0000	21,6885		0,0000
1.4.1.2	Girasol	1.299,6315	76,7507	1.684,7130	3.061,0952		571,9790
1.4.1.3	Soja	0,0000	0,0000	0,0000	0,0000		0,0000
1.4.1.4	Lino (aceite de linaza)	57,8209	0,0000	0,0000	57,8209		0,0000
1.4.1.5	Semilla de algodón	0,0000	0,0000	0,0000	0,0000		0,0000
1.4.1.9	Otras semillas oleaginosas no incluidas en ningún otro lugar (por favor especifica)	36,3094	29,1621	18,2056	83,6771		9,2020
1.4.2	Plantas textiles (cultivos de fibra)	36,5940	0,2800	33,2405	70,1145		22,5490
1.4.2.1	Algodón	36,5940	0,0000	33,2405	69,8345		22,5490
1.4.2.9	Otras plantas textiles no incluidas en ningún otro lugar (por favor especifica)	0,0000	0,2800	0,0000	0,2800		0,0000
1.4.3	Tabaco	0,0000	0,0000	0,0000	0,0000		0,0000
1.4.4	Lúpulo	0,0000	0,0000	0,0000	0,0000		0,0000
1.4.5	Plantas medicinales, aromáticas y condimentarias	186,6286	65,5345	248,6369	500,8000		599,8600
1.4.9	Otros cultivos industriales, incluyendo los cultivos energéticos, no incluidos en ningún otro lugar (por favor especifica)	664,2012	13,7400	632,1971	1.310,1383		1.027,8390
1.5	Plantas cosechadas en verde (excluidos las indicadas en la casilla R9000)	226,5853	107,2976	257,1953	591,0782		2.805,6790
1.5.1	Plantas anuales cosechadas en verde	0,0000	0,0000	24,8273	24,8273		414,5980

Superficies de cultivo y aprovechamiento. Año 2015

Comunidad Autónoma: ANDALUCÍA

Código	Nivel	Superficie cultivada inscrita (ha)				Superficie total cultivada en invernadero (voluntario)	Producción ecológica estimada (tm)
		Calificada en primer año de prácticas (a)	Calificada en conversión (b)	Calificada en agricultura ecológica (c)	Superficie total (a+b+c)		
1.5.1.1	Maiz forrajero	0,0000	0,0000	0,0028	0,0028		0,0050
1.5.1.9	Otras plantas anuales cosechadas en verde no incluidas en ningún otro lugar (por favor específica)	0,0000	0,0000	24,8245	24,8245		414,5930
1.5.2	Praderas y pastos temporales	0,0000	0,0000	0,0000	0,0000		0,0000
1.5.3	Otras plantas cosechadas en verde	226,5853	107,2976	232,3680	566,2509		2.391,0810
1.5.3.1	Alfalfa	226,5853	107,2976	231,8746	565,7575		2.385,7410
1.5.3.9	Otras plantas cosechadas en verde no incluidas en ningún otro lugar (por favor específica)	0,0000	0,0000	0,4934	0,4934		5,3400
1.6	Hortalizas frescas y fresas	1.293,4165	588,3708	4.552,6136	6.434,4009		96.688,6780
1.6.1	Hortalizas frescas	1.293,1833	587,9701	4.409,4713	6.290,6247		93.102,7230
1.6.1.1	Coles (excluidas las de raíz)	14,4814	14,8755	172,3922	201,7491		2.973,8230
1.6.1.1.1	Coliflor y brócoli	12,1216	11,9418	104,2115	128,2749		2.278,2120
1.6.1.1.2	Repollo (blanco)	0,0000	0,0000	0,8370	0,8370		0,2510
1.6.1.1.9	Otras coles hortícolas no incluidas en ningún otro lugar (por favor específica)	2,3598	2,9337	67,3437	72,6372		695,3600
1.6.1.2	Hortalizas de hojas y tallo (excluidas las coles)	104,1223	48,4257	325,6065	478,1545		8.604,5560
1.6.1.2.1	Apio	0,0000	0,0143	23,4527	23,4670		1.096,8690
1.6.1.2.2	Puerros	0,0000	0,0260	9,2583	9,2843		353,5400
1.6.1.2.3	Lechugas	11,5241	19,3524	87,7203	118,5968		2.895,1190
1.6.1.2.4	Endivias	0,0000	1,9087	12,0253	13,9340		290,7640
1.6.1.2.5	Espinacas	0,0000	0,0090	15,5441	15,5531		329,8400
1.6.1.2.6	Espárragos	85,9785	27,0893	158,7122	271,7800		3.102,3390
1.6.1.2.7	Achicoria	0,0000	0,0000	1,7300	1,7300		34,6000
1.6.1.2.8	Alcachofas	5,0297	0,0053	9,7164	14,7514		353,6170
1.6.1.2.9	Otras hortalizas de hojas y tallo (salvo coles) no incluidos en ningún otro lugar (por favor específica)	1,5900	0,0207	7,4472	9,0579		147,8680
1.6.1.3	Hortalizas cultivadas por el fruto	162,4486	97,4944	824,7142	1.084,6572		51.549,6560
1.6.1.3.1	Tomates	61,9761	46,8811	418,2366	527,0938		22.375,8390
1.6.1.3.2	Pepinos	21,4921	17,9908	154,6855	194,1684		12.869,8710
1.6.1.3.3	Pepinillos	0,0000	0,0000	0,0000	0,0000		0,0000
1.6.1.3.4	Melones	22,3484	9,4068	84,0253	115,7805		5.060,9210
1.6.1.3.5	Sandías	0,0000	0,0000	0,0000	0,0000		0,0000
1.6.1.3.6	Berenjenas	4,9049	4,5082	24,8826	34,2957		2.039,5500
1.6.1.3.7	Calabacines	37,6483	7,8222	44,0562	89,5267		2.574,0140
1.6.1.3.8	Pimientos	12,3593	10,1012	62,0294	84,4899		3.629,1850
1.6.1.3.9	Otras hortalizas cultivadas por el fruto no incluidas en ningún otro lugar (por favor específica)	1,7195	0,7841	36,7986	39,3022		3.000,2760
1.6.1.4	Hortalizas de bulbos y tubérculos	137,4959	58,8908	719,5562	915,9429		21.646,0730
1.6.1.4.1	Zanahorias	12,2202	5,3652	80,5372	98,1226		2.298,2870
1.6.1.4.2	Ajos	29,3100	12,9361	281,8981	324,1442		9.309,0580
1.6.1.4.3	Cebollas	12,3112	0,0443	43,7834	56,1389		1.324,6260
1.6.1.4.4	Chalotas	0,0000	0,0000	0,0000	0,0000		0,0000
1.6.1.4.5	Rábanos	0,0000	0,0000	0,0874	0,0874		2,8800

Superficies de cultivo y aprovechamiento. Año 2015

Comunidad Autónoma: ANDALUCÍA

Código	Nivel	Superficie cultivada inscrita (ha)				Superficie total cultivada en invernadero (voluntario)	Producción ecológica estimada (tm)
		Calificada en primer año de prácticas (a)	Calificada en conversión (b)	Calificada en agricultura ecológica (c)	Superficie total (a+b+c)		
1.6.1.4.9	Otras hortalizas de bulbos y tubérculos no incluidas en ningún otro lugar (por favor específica)	83,6545	40,5452	313,2501	437,4498		8.711,2220
1.6.1.5	Leguminosas de verdeo para consumo humano	567,9014	254,1980	1.569,2265	2.391,3259		2.503,6880
1.6.1.5.1	Guisante	376,7046	248,8369	1.512,2116	2.137,7531		2.217,7010
1.6.1.5.2	Judías	9,7343	2,2285	35,7550	47,7178		253,0650
1.6.1.5.3	Habas	0,0000	0,0000	0,0000	0,0000		0,0000
1.6.1.5.4	Otras legumbres de verdeo no incluidas en ningún otro lugar (por favor específica)	181,4625	3,1326	21,2599	205,8550		32,9220
1.6.1.6	Otras hortalizas no clasificadas en ningún otro lugar (por favor específica)	306,7337	114,0857	797,9757	1.218,7951		5.824,9270
1.6.2	Fresas	0,2332	0,4007	143,1423	143,7762		3.585,9550
1.7	Otros cultivos de tierras arables	0,0000	0,0000	0,0000	0,0000		
1.8	Barbechos	23.766,6671	1.625,6580	31.912,1579	57.304,4830		
2	Pastos permanentes	188.356,2463	15.627,2434	474.442,8546	678.426,3443		
2.1	Pastos y praderas permanentes (excluidos los pastos pobres)	141.296,8026	13.202,2389	314.503,0138	469.002,0553		
2.2	Pastos pobres	124,9235	80,9248	11.963,3890	12.169,2373		
2.2.1	Eriales (erial, matorral, espartizal)	0,0000	0,0000	0,0000	0,0000		
2.2.2	Terreno forestal con carga ganadera y/o pecoreo	124,9235	80,9248	11.963,3890	12.169,2373		
2.3	Dehesa	46.934,5202	2.344,0797	147.976,4518	197.255,0517		
3	Cultivos permanentes	34.851,5593	7.741,2164	144.918,5264	187.511,3021		
3.1	Cultivos permanentes para el consumo humano	34.850,3231	7.741,2164	144.902,4293	187.493,9688		469.382,7890
3.1.1	Frutas, bayas y frutos secos (excluidos los cítricos, uvas y fresas)	11.926,6566	1.878,1826	34.597,0740	48.401,9132		31.779,8970
3.1.1.1	Frutas de zonas climáticas templadas	184,2562	85,5369	605,7704	875,5635		9.753,0670
3.1.1.1.1	Frutas de pepita	3,7956	0,9370	28,5514	33,2840		425,5140
3.1.1.1.1.1	Manzanas	3,4618	0,0884	16,9794	20,5296		256,2430
3.1.1.1.1.2	Peras	0,3338	0,8486	11,5720	12,7544		169,2710
3.1.1.1.1.9	Otras frutas de pepita no incluidas en ningún otro lugar (por favor específica)	0,0000	0,0000	0,0000	0,0000		0,0000
3.1.1.1.2	Frutas de hueso	180,4606	84,5999	577,2190	842,2795		9.327,5530
3.1.1.1.2.1	Melocotones	11,6957	2,0165	20,2428	33,9550		337,0240
3.1.1.1.2.2	Nectarinas	0,6345	0,0271	5,6212	6,2828		71,3790
3.1.1.1.2.3	Albaricoques	0,8103	4,7278	7,5500	13,0881		99,8510
3.1.1.1.2.4	Cerezas	6,1533	3,4014	27,4874	37,0421		420,3490
3.1.1.1.2.5	Ciruelas	0,0247	0,7389	30,8886	31,6522		490,6160
3.1.1.1.2.9	Otras frutas de hueso no incluidas en ningún otro lugar (por favor específica)	161,1421	73,6882	485,4290	720,2593		7.908,3340
3.1.1.2	Frutas de zonas climáticas subtropicales y tropicales	206,1833	141,8837	693,2503	1.041,3173		13.665,1120
3.1.1.2.1	Higos	32,5725	14,3661	139,9528	186,8914		2.844,6390
3.1.1.2.2	Kiwis	0,0000	0,0000	0,0000	0,0000		0,0000
3.1.1.2.3	Aguacates	142,5426	73,1120	409,4463	625,1009		8.013,2650
3.1.1.2.4	Plátanos y bananas	0,0000	0,0000	0,0000	0,0000		0,0000
3.1.1.2.9	Otras frutas de zonas climáticas subtropicales no incluidas en ningún otro lugar (por favor específica)	31,0682	54,4056	143,8512	229,3250		2.807,2080
3.1.1.3	Bayas (excluyendo fresas)	21,1138	47,1549	216,3817	284,6504		2.648,5720
3.1.1.3.1	Grosellas negras	0,0000	0,0000	0,0300	0,0300		0,4500
3.1.1.3.2	Frambuesas	11,0805	3,5781	80,9936	95,6522		1.203,4520

Superficies de cultivo y aprovechamiento. Año 2015

Comunidad Autónoma: ANDALUCÍA

Código	Nivel	Superficie cultivada inscrita (ha)				Superficie total cultivada en invernadero (voluntario)	Producción ecológica estimada (tm)
		Calificada en primer año de prácticas (a)	Calificada en conversión (b)	Calificada en agricultura ecológica (c)	Superficie total (a+b+c)		
3.1.1.3.9	Otras bayas no incluidas en ningún otro lugar (por favor especifica)	10,0333	43,5768	135,3581	188,9682		1.444,6700
3.1.1.4	Frutos secos	11.515,1033	1.603,6071	33.081,6716	46.200,3820		5.713,1460
3.1.1.4.1	Nueces	7,5801	1,6693	132,2712	141,5206		43,0610
3.1.1.4.2	Avellanas	0,0000	0,0768	0,0462	0,1230		0,0120
3.1.1.4.3	Almendras	10.016,7649	1.504,0195	31.617,7960	43.138,5804		5.394,1570
3.1.1.4.4	Castañas	1.242,6433	47,8149	1.179,3488	2.469,8070		247,1510
3.1.1.4.9	Otros frutos de cáscara no incluidos en ningún otro lugar (por favor especifica)	248,1150	50,0266	152,2094	450,3510		28,7650
3.1.2	Cítricos	1.019,4002	868,1020	3.106,3732	4.993,8754		67.873,5340
3.1.2.1	Toronjas y pomelos	5,6700	15,2927	65,2115	86,1742		719,4610
3.1.2.2	Limones y limas ácidas	125,9693	176,2022	765,6450	1.067,8165		14.276,2360
3.1.2.3	Naranjas	768,7702	510,0153	1.716,8026	2.995,5881		39.794,5990
3.1.2.4	Mandarinas y clementinas	113,7935	136,4738	522,4077	772,6750		11.976,2780
3.1.2.9	Otros cítricos no incluidos en ningún otro lugar (por favor especifica)	5,1972	30,1180	36,3064	71,6216		1.106,9600
3.1.3	Viñedos	214,5266	94,3616	561,2167	870,1049		1.898,9850
3.1.3.1	Viñedo para vino	209,6088	88,8851	545,7219	844,2158		1.834,0580
3.1.3.2	Viñedos para uva de mesa	4,9178	5,4765	15,4948	25,8891		64,9270
3.1.3.3	Viñedos para uvas pasas	0,0000	0,0000	0,0000	0,0000		0,0000
3.1.4	Olivar	21.166,2076	4.775,1743	49.344,1113	75.285,4932		70.028,2160
3.1.4.1	Olivar para aceitunas de mesa	53,3625	0,2826	265,7467	319,3918		532,5640
3.1.4.2	Olivar para aceite	21.112,8451	4.774,8917	49.078,3646	74.966,1014		69.495,6520
3.1.5	Otros cultivos permanentes no incluidos en ningún otro lugar para el consumo humano (por favor especifica)	523,5321	125,3959	57.293,6541	57.942,5821		297.802,1570
3.2	Viveros	1,2362	0,0000	16,0971	17,3333		
3.3	Otros cultivos permanentes (por favor especifica)	0,0000	0,0000	0,0000	0,0000		
4	Setas cultivadas (no se suma a Total Cultivos)	1,0000	0,0000	16,7720	17,7720		38,9400

Superficies de cultivo y aprovechamiento. Año 2015

Comunidad Autónoma: ARAGÓN

Código	Nivel	Superficie cultivada inscrita (ha)				Superficie total cultivada en invernadero (voluntario)	Producción ecológica estimada (tm)
		Calificada en primer año de prácticas (a)	Calificada en conversión (b)	Calificada en agricultura ecológica (c)	Superficie total (a+b+c)		
Total	Total Cultivos, (excluidos los huertos urbanos) (1+2+3)	5.983,5800	2.337,1300	43.511,4800	51.832,1900		
1	Cultivos de tierras arables	3.358,7000	994,0400	33.524,5600	37.877,3000		
1.1	Cereales para la producción de grano incluido el arroz y las parcelas destinadas a la producción de semillas.	1.564,9200	442,4000	15.586,5000	17.593,8200		23.263,2090
1.1.1	Cereales excluido el arroz	1.564,9200	436,8400	15.505,0900	17.506,8500		22.815,4540
1.1.1.1	Trigo total	598,8700	259,5500	9.054,5500	9.912,9700		10.286,0760
1.1.1.1.1	Trigo común y espelta	173,7000	39,5600	1.807,8700	2.021,1300		2.171,5570
1.1.1.1.2	Trigo duro	425,1700	219,9900	7.246,6800	7.891,8400		8.114,5190
1.1.1.2	Centeno y tranquillón	29,2400	18,6300	302,6900	350,5600		169,2160
1.1.1.3	Cebada	521,2200	136,4500	4.647,5400	5.305,2100		8.827,8970
1.1.1.4	Avena	366,7100	21,9700	761,0900	1.149,7700		1.469,9930
1.1.1.5	Maíz grano y mezcla de mazorca de maíz	15,2100	0,2400	112,0300	127,4800		1.147,3200
1.1.1.6	Triticale	33,5300	0,0000	573,4700	607,0000		855,0190
1.1.1.9	Otros cereales no incluidos en ningún otro lugar (por favor especifica)	0,1400	0,0000	53,7200	53,8600		59,9330
1.1.2	Arroz	0,0000	5,5600	81,4100	86,9700		447,7550
1.2	Legumbres secas y proteaginosas para la producción de grano (incluidas las mezclas de cereales y legumbres y las parcelas destinadas a la producción de semilla)	202,1600	19,9900	687,8300	909,9800		118,7039
1.3	Tubérculos y raíces	0,5300	0,8800	7,8800	9,2900		157,6300
1.3.1	Patatas (incluidas las patatas tempranas y para siembra)	0,5300	0,8800	7,8800	9,2900		157,6300
1.3.2	Remolacha azucarera (excl. semillas)	0,0000	0,0000	0,0000	0,0000		0,0000
1.3.9	Otras raíces y tubérculos no incluidos en ningún otro lugar (por favor especifica)	0,0000	0,0000	0,0000	0,0000		0,0000
1.4	Cultivos industriales	1,5000	0,1000	970,2700	971,8700		515,2239
1.4.1	Cultivos oleaginosos	0,0000	0,0000	219,6600	219,6600		163,1000
1.4.1.1	Colza y nabina	0,0000	0,0000	0,0000	0,0000		0,0000
1.4.1.2	Girasol	0,0000	0,0000	40,8800	40,8800		4,0880
1.4.1.3	Soja	0,0000	0,0000	0,8400	0,8400		0,0000
1.4.1.4	Lino (aceite de linaza)	0,0000	0,0000	1,2600	1,2600		0,0000
1.4.1.5	Semilla de algodón	0,0000	0,0000	0,0000	0,0000		0,0000
1.4.1.9	Otras semillas oleaginosas no incluidas en ningún otro lugar (por favor especifica)	0,0000	0,0000	176,6800	176,6800		159,0120
1.4.2	Plantas textiles (cultivos de fibra)	0,0000	0,0000	0,0000	0,0000		0,0000
1.4.2.1	Algodón	0,0000	0,0000	0,0000	0,0000		0,0000
1.4.2.9	Otras plantas textiles no incluidas en ningún otro lugar (por favor especifica)	0,0000	0,0000	0,0000	0,0000		0,0000
1.4.3	Tabaco	0,0000	0,0000	0,0000	0,0000		0,0000
1.4.4	Lúpulo	0,0000	0,0000	0,0000	0,0000		0,0000
1.4.5	Plantas medicinales, aromáticas y condimentarias	1,5000	0,1000	748,9100	750,5100		352,1239
1.4.9	Otros cultivos industriales, incluyendo los cultivos energéticos, no incluidos en ningún otro lugar (por favor especifica)	0,0000	0,0000	1,7000	1,7000		0,0000
1.5	Plantas cosechadas en verde (excluidos las indicadas en la casilla R9000)	258,2200	30,2200	801,3300	1.089,7700		2.873,9240
1.5.1	Plantas anuales cosechadas en verde	7,3600	0,0000	85,6100	92,9700		941,7100

Superficies de cultivo y aprovechamiento. Año 2015

Comunidad Autónoma: ARAGÓN

Código	Nivel	Superficie cultivada inscrita (ha)				Superficie total cultivada en invernadero (voluntario)	Producción ecológica estimada (tm)
		Calificada en primer año de prácticas (a)	Calificada en conversión (b)	Calificada en agricultura ecológica (c)	Superficie total (a+b+c)		
1.5.1.1	Maiz forrajero	0,0000	0,0000	0,0000	0,0000		0,0000
1.5.1.9	Otras plantas anuales cosechadas en verde no incluidas en ningún otro lugar (por favor específica)	7,3600	0,0000	85,6100	92,9700		941,7100
1.5.2	Praderas y pastos temporales	47,9100	10,2200	193,4200	251,5500		195,7680
1.5.3	Otras plantas cosechadas en verde	202,9500	20,0000	522,3000	745,2500		1.736,4460
1.5.3.1	Alfalfa	154,6100	14,3000	334,1800	503,0900		1.660,6400
1.5.3.9	Otras plantas cosechadas en verde no incluidas en ningún otro lugar (por favor específica)	48,3400	5,7000	188,1200	242,1600		75,8060
1.6	Hortalizas frescas y fresas	86,9300	24,6500	267,6000	379,1800		5.212,3436
1.6.1	Hortalizas frescas	86,9300	24,5100	267,4600	378,9000		5.212,3436
1.6.1.1	Coles (excluidas las de raíz)	70,2500	2,5900	118,5400	191,3800		2.918,2210
1.6.1.1.1	Coliflor y brócoli	70,2500	2,5900	118,1200	190,9600		2.918,2000
1.6.1.1.2	Repollo (blanco)	0,0000	0,0000	0,0000	0,0000		0,0000
1.6.1.1.9	Otras coles hortalizas no incluidas en ningún otro lugar (por favor específica)	0,0000	0,0000	0,4200	0,4200		0,0210
1.6.1.2	Hortalizas de hojas y tallo (excluidas las coles)	1,5200	3,4400	13,4000	18,3600		133,4920
1.6.1.2.1	Apio	0,0000	0,0000	0,0200	0,0200		0,1800
1.6.1.2.2	Puerros	0,0100	0,0000	2,6200	2,6300		39,4500
1.6.1.2.3	Lechugas	0,0100	0,1600	0,6500	0,8200		5,9720
1.6.1.2.4	Endivias	0,0000	0,0000	0,0000	0,0000		0,0000
1.6.1.2.5	Espinacas	0,0000	0,0000	0,0000	0,0000		0,0000
1.6.1.2.6	Espárragos	1,1700	1,9300	8,1200	11,2200		33,6600
1.6.1.2.7	Achicoria	0,0000	0,0000	0,0000	0,0000		0,0000
1.6.1.2.8	Alcachofas	0,1000	0,1500	0,6600	0,9100		4,5500
1.6.1.2.9	Otras hortalizas de hojas y tallo (salvo coles) no incluidos en ningún otro lugar (por favor específica)	0,2300	1,2000	1,3300	2,7600		49,6800
1.6.1.3	Hortalizas cultivadas por el fruto	2,3700	3,9500	42,1100	48,4300		1.115,4000
1.6.1.3.1	Tomates	0,6300	0,8900	15,2400	16,7600		641,5200
1.6.1.3.2	Pepinos	0,0100	0,0000	0,4300	0,4400		11,0000
1.6.1.3.3	Pepinillos	0,0000	0,0000	0,0000	0,0000		0,0000
1.6.1.3.4	Melones	0,5000	0,7200	1,5600	2,7800		55,6000
1.6.1.3.5	Sandías	0,5000	0,5000	0,6400	1,6400		32,8000
1.6.1.3.6	Berenjenas	0,0100	0,0000	4,8600	4,8700		135,8000
1.6.1.3.7	Calabacines	0,2100	0,0600	2,2800	2,5500		106,4200
1.6.1.3.8	Pimientos	0,0100	0,4100	9,3700	9,7900		123,9400
1.6.1.3.9	Otras hortalizas cultivadas por el fruto no incluidas en ningún otro lugar (por favor específica)	0,5000	1,3700	7,7300	9,6000		8,3200
1.6.1.4	Hortalizas de bulbos y tubérculos	0,0100	0,5500	14,7500	15,3100		546,2600
1.6.1.4.1	Zanahorias	0,0000	0,0000	0,1800	0,1800		1,8000
1.6.1.4.2	Ajos	0,0000	0,0000	0,0600	0,0600		0,4200
1.6.1.4.3	Cebollas	0,0100	0,5500	14,3800	14,9400		539,6800
1.6.1.4.4	Chalotas	0,0000	0,0000	0,0000	0,0000		0,0000
1.6.1.4.5	Rábanos	0,0000	0,0000	0,0300	0,0300		0,3600

Superficies de cultivo y aprovechamiento. Año 2015

Comunidad Autónoma: ARAGÓN

Código	Nivel	Superficie cultivada inscrita (ha)				Superficie total cultivada en invernadero (voluntario)	Producción ecológica estimada (tm)
		Calificada en primer año de prácticas (a)	Calificada en conversión (b)	Calificada en agricultura ecológica (c)	Superficie total (a+b+c)		
1.6.1.4.9	Otras hortalizas de bulbos y tubérculos no incluidas en ningún otro lugar (por favor específica)	0,0000	0,0000	0,1000	0,1000		4,0000
1.6.1.5	Leguminosas de verdeo para consumo humano	0,0100	6,1300	48,4500	54,5900		92,3306
1.6.1.5.1	Guisante	0,0000	0,0900	44,0300	44,1200		88,0600
1.6.1.5.2	Judías	0,0100	0,5600	2,3500	2,9200		2,5336
1.6.1.5.3	Habas	0,0000	0,0000	0,0900	0,0900		0,5490
1.6.1.5.4	Otras legumbres de verdeo no incluidas en ningún otro lugar (por favor específica)	0,0000	5,4800	1,9800	7,4600		1,1880
1.6.1.6	Otras hortalizas no clasificadas en ningún otro lugar (por favor específica)	12,7700	7,8500	30,2100	50,8300		406,6400
1.6.2	Fresas	0,0000	0,1400	0,1400	0,2800		0,0000
1.7	Otros cultivos de tierras arables	0,0000	2,6900	0,0000	2,6900		
1.8	Barbechos	1.244,4400	473,1100	15.203,1500	16.920,7000		
2	Pastos permanentes	1.304,2100	809,5400	5.678,7900	7.792,5400		
2.1	Pastos y praderas permanentes (excluidos los pastos pobres)	866,2900	809,3400	4.884,1300	6.559,7600		
2.2	Pastos pobres	437,9200	0,2000	784,6500	1.222,7700		
2.2.1	Eriales (erial, matorral, espartizal)	135,0500	0,2000	666,4300	801,6800		
2.2.2	Terreno forestal con carga ganadera y/o pecoreo	302,8700	0,0000	118,2200	421,0900		
2.3	Dehesa	0,0000	0,0000	10,0100	10,0100		
3	Cultivos permanentes	1.320,6700	533,5500	4.308,1300	6.162,3500		
3.1	Cultivos permanentes para el consumo humano	1.319,8100	533,2500	4.095,0600	5.948,1200		6.505,8380
3.1.1	Frutas, bayas y frutos secos (excluidos los cítricos, uvas y fresas)	699,0000	259,3400	1.414,3900	2.372,7300		2.314,3090
3.1.1.1	Frutas de zonas climáticas templadas	165,3200	47,8400	142,7400	355,9000		1.745,7910
3.1.1.1.1	Frutas de pepita	16,6400	8,5000	32,3500	57,4900		516,6250
3.1.1.1.1.1	Manzanas	9,5900	5,8600	19,9300	35,3800		442,4550
3.1.1.1.1.2	Peras	7,0500	2,6400	12,3600	22,0500		73,6900
3.1.1.1.1.9	Otras frutas de pepita no incluidas en ningún otro lugar (por favor específica)	0,0000	0,0000	0,0600	0,0600		0,4800
3.1.1.1.2	Frutas de hueso	148,6800	39,3400	110,3900	298,4100		1.229,1660
3.1.1.1.2.1	Melocotones	27,2900	5,9900	32,7800	66,0600		336,3000
3.1.1.1.2.2	Nectarinas	38,1100	3,6100	9,0000	50,7200		159,6500
3.1.1.1.2.3	Albaricoques	23,7400	24,5800	23,2400	71,5600		498,6570
3.1.1.1.2.4	Cerezas	40,5200	2,2800	32,2200	75,0200		201,1680
3.1.1.1.2.5	Ciruelas	1,1800	0,1900	7,4200	8,7900		30,7650
3.1.1.1.2.9	Otras frutas de hueso no incluidas en ningún otro lugar (por favor específica)	17,8400	2,6900	5,7300	26,2600		2,6260
3.1.1.2	Frutas de zonas climáticas subtropicales y tropicales	2,5500	14,8900	4,6100	22,0500		16,8050
3.1.1.2.1	Higos	2,5500	14,8900	2,8200	20,2600		15,9250
3.1.1.2.2	Kiwis	0,0000	0,0000	0,8800	0,8800		0,8800
3.1.1.2.3	Aguacates	0,0000	0,0000	0,0000	0,0000		0,0000
3.1.1.2.4	Plátanos y bananas	0,0000	0,0000	0,0000	0,0000		0,0000
3.1.1.2.9	Otras frutas de zonas climáticas subtropicales no incluidas en ningún otro lugar (por favor específica)	0,0000	0,0000	0,9100	0,9100		0,0000
3.1.1.3	Bayas (excluyendo fresas)	0,0000	0,0000	0,0000	0,0000		0,0000
3.1.1.3.1	Grosellas negras	0,0000	0,0000	0,0000	0,0000		0,0000
3.1.1.3.2	Frambuesas	0,0000	0,0000	0,0000	0,0000		0,0000

Superficies de cultivo y aprovechamiento. Año 2015

Comunidad Autónoma: ARAGÓN

Código	Nivel	Superficie cultivada inscrita (ha)				Superficie total cultivada en invernadero (voluntario)	Producción ecológica estimada (tm)
		Calificada en primer año de prácticas (a)	Calificada en conversión (b)	Calificada en agricultura ecológica (c)	Superficie total (a+b+c)		
3.1.1.3.9	Otras bayas no incluidas en ningún otro lugar (por favor especifica)	0,0000	0,0000	0,0000	0,0000		0,0000
3.1.1.4	Frutos secos	531,1300	196,6100	1.267,0400	1.994,7800		551,7130
3.1.1.4.1	Nueces	6,2300	28,0200	7,4100	41,6600		0,0000
3.1.1.4.2	Avellanas	0,0000	0,0300	0,6700	0,7000		0,0000
3.1.1.4.3	Almendras	524,9000	167,0600	1.258,9600	1.950,9200		551,7130
3.1.1.4.4	Castañas	0,0000	0,0000	0,0000	0,0000		0,0000
3.1.1.4.9	Otros frutos de cáscara no incluidos en ningún otro lugar (por favor especifica)	0,0000	1,5000	0,0000	1,5000		0,0000
3.1.2	Cítricos	0,0000	0,0000	0,0000	0,0000		0,0000
3.1.2.1	Toronjas y pomelos	0,0000	0,0000	0,0000	0,0000		0,0000
3.1.2.2	Limones y limas ácidas	0,0000	0,0000	0,0000	0,0000		0,0000
3.1.2.3	Naranjas	0,0000	0,0000	0,0000	0,0000		0,0000
3.1.2.4	Mandarinas y clementinas	0,0000	0,0000	0,0000	0,0000		0,0000
3.1.2.9	Otros cítricos no incluidos en ningún otro lugar (por favor especifica)	0,0000	0,0000	0,0000	0,0000		0,0000
3.1.3	Viñedos	167,2600	85,1800	623,9200	876,3600		2.828,7820
3.1.3.1	Viñedo para vino	167,2600	85,1800	623,0900	875,5300		2.826,2920
3.1.3.2	Viñedos para uva de mesa	0,0000	0,0000	0,8300	0,8300		2,4900
3.1.3.3	Viñedos para uvas pasas	0,0000	0,0000	0,0000	0,0000		0,0000
3.1.4	Olivar	453,5500	186,9100	2.039,6700	2.680,1300		1.362,7470
3.1.4.1	Olivar para aceitunas de mesa	0,0000	0,0000	0,0000	0,0000		0,0000
3.1.4.2	Olivar para aceite	453,5500	186,9100	2.039,6700	2.680,1300		1.362,7470
3.1.5	Otros cultivos permanentes no incluidos en ningún otro lugar para el consumo humano (por favor especifica)	0,0000	1,8200	17,0800	18,9000		0,0000
3.2	Viveros	0,0000	0,0000	0,0000	0,0000		
3.3	Otros cultivos permanentes (por favor especifica)	0,8600	0,3000	213,0700	214,2300		
4	Setas cultivadas (no se suma a Total Cultivos)	0,0000	0,0000	0,0000	0,0000		0,0000

Superficies de cultivo y aprovechamiento. Año 2015

Comunidad Autónoma: ASTURIAS

Código	Nivel	Superficie cultivada inscrita (ha)				Superficie total (a+b+c)	Superficie total cultivada en invernadero (voluntario)	Producción ecológica estimada (tm)
		Calificada en primer año de prácticas (a)	Calificada en conversión (b)	Calificada en agricultura ecológica (c)				
Total	Total Cultivos, (excluidos los huertos urbanos) (1+2+3)	771,4260	567,5684	10.664,8225	12.003,8169			
1	Cultivos de tierras arables	1,3760	3,0410	73,8130	78,2300			
1.1	Cereales para la producción de grano incluido el arroz y las parcelas destinadas a la producción de semillas.	0,4900	1,3100	28,4200	30,2200		31,5111	
1.1.1	Cereales excluido el arroz	0,4900	1,3100	28,4200	30,2200		31,5111	
1.1.1.1	Trigo total	0,0000	1,3100	27,5200	28,8300		27,6191	
1.1.1.1.1	Trigo común y espelta	0,0000	1,3100	27,5200	28,8300		27,6191	
1.1.1.1.2	Trigo duro	0,0000	0,0000	0,0000	0,0000		0,0000	
1.1.1.2	Centeno y tranquilón	0,0000	0,0000	0,0000	0,0000		0,0000	
1.1.1.3	Cebada	0,0000	0,0000	0,0000	0,0000		0,0000	
1.1.1.4	Avena	0,0000	0,0000	0,0000	0,0000		0,0000	
1.1.1.5	Maíz grano y mezcla de mazorca de maíz	0,4900	0,0000	0,9000	1,3900		3,8920	
1.1.1.6	Triticale	0,0000	0,0000	0,0000	0,0000		0,0000	
1.1.1.9	Otros cereales no incluidos en ningún otro lugar (por favor especifica)	0,0000	0,0000	0,0000	0,0000		0,0000	
1.1.2	Arroz	0,0000	0,0000	0,0000	0,0000		0,0000	
1.2	Legumbres secas y proteaginosas para la producción de grano (incluidas las mezclas de cereales y legumbres y las parcelas destinadas a la producción de semilla)	0,7400	0,0150	10,7400	11,4950		20,6910	
1.3	Tubérculos y raíces	0,0200	1,0480	3,4700	4,5380		90,7600	
1.3.1	Patatas (incluidas las patatas tempranas y para siembra)	0,0200	1,0480	3,4700	4,5380		90,7600	
1.3.2	Remolacha azucarera (excl. semillas)	0,0000	0,0000	0,0000	0,0000		0,0000	
1.3.9	Otras raíces y tubérculos no incluidos en ningún otro lugar (por favor especifica)	0,0000	0,0000	0,0000	0,0000		0,0000	
1.4	Cultivos industriales	0,0000	0,0000	0,1400	0,1400		0,5292	
1.4.1	Cultivos oleaginosos	0,0000	0,0000	0,0000	0,0000		0,0000	
1.4.1.1	Colza y nabina	0,0000	0,0000	0,0000	0,0000		0,0000	
1.4.1.2	Girasol	0,0000	0,0000	0,0000	0,0000		0,0000	
1.4.1.3	Soja	0,0000	0,0000	0,0000	0,0000		0,0000	
1.4.1.4	Lino (aceite de linaza)	0,0000	0,0000	0,0000	0,0000		0,0000	
1.4.1.5	Semilla de algodón	0,0000	0,0000	0,0000	0,0000		0,0000	
1.4.1.9	Otras semillas oleaginosas no incluidas en ningún otro lugar (por favor especifica)	0,0000	0,0000	0,0000	0,0000		0,0000	
1.4.2	Plantas textiles (cultivos de fibra)	0,0000	0,0000	0,0000	0,0000		0,0000	
1.4.2.1	Algodón	0,0000	0,0000	0,0000	0,0000		0,0000	
1.4.2.9	Otras plantas textiles no incluidas en ningún otro lugar (por favor especifica)	0,0000	0,0000	0,0000	0,0000		0,0000	
1.4.3	Tabaco	0,0000	0,0000	0,0000	0,0000		0,0000	
1.4.4	Lúpulo	0,0000	0,0000	0,0000	0,0000		0,0000	
1.4.5	Plantas medicinales, aromáticas y condimentarias	0,0000	0,0000	0,1400	0,1400		0,5292	
1.4.9	Otros cultivos industriales, incluyendo los cultivos energéticos, no incluidos en ningún otro lugar (por favor especifica)	0,0000	0,0000	0,0000	0,0000		0,0000	
1.5	Plantas cosechadas en verde (excluidos las indicadas en la casilla R9000)	0,0000	0,0000	7,2600	7,2600		164,0760	
1.5.1	Plantas anuales cosechadas en verde	0,0000	0,0000	7,2600	7,2600		164,0760	

Superficies de cultivo y aprovechamiento. Año 2015

Comunidad Autónoma: ASTURIAS

Código	Nivel	Superficie cultivada inscrita (ha)				Superficie total cultivada en invernadero (voluntario)	Producción ecológica estimada (tm)
		Calificada en primer año de prácticas (a)	Calificada en conversión (b)	Calificada en agricultura ecológica (c)	Superficie total (a+b+c)		
1.5.1.1	Maiz forrajero	0,0000	0,0000	7,2600	7,2600		164,0760
1.5.1.9	Otras plantas anuales cosechadas en verde no incluidas en ningún otro lugar (por favor específica)	0,0000	0,0000	0,0000	0,0000		0,0000
1.5.2	Praderas y pastos temporales	0,0000	0,0000	0,0000	0,0000		0,0000
1.5.3	Otras plantas cosechadas en verde	0,0000	0,0000	0,0000	0,0000		0,0000
1.5.3.1	Alfalfa	0,0000	0,0000	0,0000	0,0000		0,0000
1.5.3.9	Otras plantas cosechadas en verde no incluidas en ningún otro lugar (por favor específica)	0,0000	0,0000	0,0000	0,0000		0,0000
1.6	Hortalizas frescas y fresas	0,1260	0,6680	16,8730	17,6670		510,9217
1.6.1	Hortalizas frescas	0,1200	0,6680	15,2730	16,0610		446,6817
1.6.1.1	Coles (excluidas las de raíz)	0,0850	0,3300	1,9200	2,3350		51,9250
1.6.1.1.1	Coliflor y brócoli	0,0550	0,2050	1,2300	1,4900		22,3500
1.6.1.1.2	Repollo (blanco)	0,0300	0,1250	0,6900	0,8450		29,5750
1.6.1.1.9	Otras coles hortícolas no incluidas en ningún otro lugar (por favor específica)	0,0000	0,0000	0,0000	0,0000		0,0000
1.6.1.2	Hortalizas de hojas y tallo (excluidas las coles)	0,0000	0,0600	4,9540	5,0140		98,1326
1.6.1.2.1	Apio	0,0000	0,0000	0,0580	0,0580		0,2088
1.6.1.2.2	Puerros	0,0000	0,0350	1,8100	1,8450		36,9000
1.6.1.2.3	Lechugas	0,0000	0,0150	1,3600	1,3750		27,5000
1.6.1.2.4	Endivias	0,0000	0,0000	0,0000	0,0000		0,0000
1.6.1.2.5	Espinacas	0,0000	0,0050	0,5100	0,5150		10,0425
1.6.1.2.6	Espárragos	0,0000	0,0000	0,0300	0,0300		0,1485
1.6.1.2.7	Achicoria	0,0000	0,0000	0,0000	0,0000		0,0000
1.6.1.2.8	Alcachofas	0,0000	0,0000	0,0560	0,0560		0,6328
1.6.1.2.9	Otras hortalizas de hojas y tallo (salvo coles) no incluidos en ningún otro lugar (por favor específica)	0,0000	0,0050	1,1300	1,1350		22,7000
1.6.1.3	Hortalizas cultivadas por el fruto	0,0200	0,1310	2,8150	2,9660		192,5817
1.6.1.3.1	Tomates	0,0200	0,0650	1,0200	1,1050		110,5000
1.6.1.3.2	Pepinos	0,0000	0,0020	0,2450	0,2470		20,1552
1.6.1.3.3	Pepinillos	0,0000	0,0000	0,0000	0,0000		0,0000
1.6.1.3.4	Melones	0,0000	0,0000	0,0800	0,0800		2,4240
1.6.1.3.5	Sandías	0,0000	0,0000	0,0300	0,0300		1,2600
1.6.1.3.6	Berenjenas	0,0000	0,0150	0,3100	0,3250		17,9725
1.6.1.3.7	Calabacines	0,0000	0,0400	0,4500	0,4900		19,6000
1.6.1.3.8	Pimientos	0,0000	0,0090	0,6800	0,6890		20,6700
1.6.1.3.9	Otras hortalizas cultivadas por el fruto no incluidas en ningún otro lugar (por favor específica)	0,0000	0,0000	0,0000	0,0000		0,0000
1.6.1.4	Hortalizas de bulbos y tubérculos	0,0150	0,0320	2,3540	2,4010		59,8774
1.6.1.4.1	Zanahorias	0,0000	0,0150	0,4600	0,4750		9,5000
1.6.1.4.2	Ajos	0,0000	0,0000	0,3100	0,3100		2,8520
1.6.1.4.3	Cebollas	0,0150	0,0150	1,5000	1,5300		45,9000
1.6.1.4.4	Chalotas	0,0000	0,0000	0,0000	0,0000		0,0000
1.6.1.4.5	Rábanos	0,0000	0,0020	0,0840	0,0860		1,6254

Superficies de cultivo y aprovechamiento. Año 2015

Comunidad Autónoma: ASTURIAS

Código	Nivel	Superficie cultivada inscrita (ha)				Superficie total cultivada en invernadero (voluntario)	Producción ecológica estimada (tm)
		Calificada en primer año de prácticas (a)	Calificada en conversión (b)	Calificada en agricultura ecológica (c)	Superficie total (a+b+c)		
1.6.1.4.9	Otras hortalizas de bulbos y tubérculos no incluidas en ningún otro lugar (por favor específica)	0,0000	0,0000	0,0000	0,0000		0,0000
1.6.1.5	Leguminosas de verdeo para consumo humano	0,0000	0,1150	3,2300	3,3450		44,1650
1.6.1.5.1	Guisante	0,0000	0,0400	1,8400	1,8800		15,0400
1.6.1.5.2	Judías	0,0000	0,0750	0,8900	0,9650		24,1250
1.6.1.5.3	Habas	0,0000	0,0000	0,5000	0,5000		5,0000
1.6.1.5.4	Otras legumbres de verdeo no incluidas en ningún otro lugar (por favor específica)	0,0000	0,0000	0,0000	0,0000		0,0000
1.6.1.6	Otras hortalizas no clasificadas en ningún otro lugar (por favor específica)	0,0000	0,0000	0,0000	0,0000		0,0000
1.6.2	Fresas	0,0060	0,0000	1,6000	1,6060		64,2400
1.7	Otros cultivos de tierras arables	0,0000	0,0000	0,0000	0,0000		
1.8	Barbechos	0,0000	0,0000	6,9100	6,9100		
2	Pastos permanentes	748,9900	539,6700	10.399,1200	11.687,7800		
2.1	Pastos y praderas permanentes (excluidos los pastos pobres)	734,5900	539,0000	6.159,4500	7.433,0400		
2.2	Pastos pobres	14,4000	0,6700	4.239,6700	4.254,7400		
2.2.1	Eriales (erial, matorral, espartizal)	0,0000	0,0000	4.184,0000	4.184,0000		
2.2.2	Terreno forestal con carga ganadera y/o pecoreo	14,4000	0,6700	55,6700	70,7400		
2.3	Dehesa	0,0000	0,0000	0,0000	0,0000		
3	Cultivos permanentes	21,0600	24,8574	191,8895	237,8069		
3.1	Cultivos permanentes para el consumo humano	21,0600	24,8574	191,8895	237,8069		887,0535
3.1.1	Frutas, bayas y frutos secos (excluidos los cítricos, uvas y fresas)	21,0480	24,3974	190,9275	236,3729		882,2774
3.1.1.1	Frutas de zonas climáticas templadas	5,1670	11,1530	130,7120	147,0320		460,8738
3.1.1.1.1	Frutas de pepita	5,0600	11,1200	127,7200	143,9000		448,2747
3.1.1.1.1.1	Manzanas	4,7600	11,1100	126,6400	142,5100		423,2547
3.1.1.1.1.2	Peras	0,3000	0,0100	1,0800	1,3900		25,0200
3.1.1.1.1.9	Otras frutas de pepita no incluidas en ningún otro lugar (por favor específica)	0,0000	0,0000	0,0000	0,0000		0,0000
3.1.1.1.2	Frutas de hueso	0,1070	0,0330	2,9920	3,1320		12,5991
3.1.1.1.2.1	Melocotones	0,0120	0,0052	0,2300	0,2472		4,2024
3.1.1.1.2.2	Nectarinas	0,0000	0,0078	0,0220	0,0298		0,5066
3.1.1.1.2.3	Albaricoques	0,0010	0,0000	0,0000	0,0010		0,0170
3.1.1.1.2.4	Cerezas	0,0860	0,0000	1,8300	1,9160		6,8976
3.1.1.1.2.5	Ciruelas	0,0080	0,0200	0,9100	0,9380		0,9755
3.1.1.1.2.9	Otras frutas de hueso no incluidas en ningún otro lugar (por favor específica)	0,0000	0,0000	0,0000	0,0000		0,0000
3.1.1.2	Frutas de zonas climáticas subtropicales y tropicales	0,4080	1,8226	6,2655	8,4961		89,5869
3.1.1.2.1	Higos	0,0080	0,0026	0,2300	0,2406		1,3161
3.1.1.2.2	Kiwis	0,4000	1,8200	6,0100	8,2300		88,1433
3.1.1.2.3	Aguacates	0,0000	0,0000	0,0255	0,0255		0,1275
3.1.1.2.4	Plátanos y bananas	0,0000	0,0000	0,0000	0,0000		0,0000
3.1.1.2.9	Otras frutas de zonas climáticas subtropicales no incluidas en ningún otro lugar (por favor específica)	0,0000	0,0000	0,0000	0,0000		0,0000
3.1.1.3	Bayas (excluyendo fresas)	1,6920	11,1888	19,8700	32,7508		307,0186
3.1.1.3.1	Grosellas negras	0,0040	0,0080	0,3200	0,3320		0,2291
3.1.1.3.2	Frambuesas	0,0880	0,0008	1,7800	1,8688		1,2895

Superficies de cultivo y aprovechamiento. Año 2015

Comunidad Autónoma: ASTURIAS

Código	Nivel	Superficie cultivada inscrita (ha)				Superficie total cultivada en invernadero (voluntario)	Producción ecológica estimada (tm)
		Calificada en primer año de prácticas (a)	Calificada en conversión (b)	Calificada en agricultura ecológica (c)	Superficie total (a+b+c)		
3.1.1.3.9	Otras bayas no incluidas en ningún otro lugar (por favor especifica)	1,6000	11,1800	17,7700	30,5500		305,5000
3.1.1.4	Frutos secos	13,7810	0,2330	34,0800	48,0940		24,7982
3.1.1.4.1	Nueces	0,4300	0,0200	6,2000	6,6500		5,9850
3.1.1.4.2	Avellanas	0,3510	0,1600	4,5300	5,0410		10,5861
3.1.1.4.3	Almendras	0,0000	0,0000	0,0000	0,0000		0,0000
3.1.1.4.4	Castañas	13,0000	0,0530	23,3500	36,4030		8,2271
3.1.1.4.9	Otros frutos de cáscara no incluidos en ningún otro lugar (por favor especifica)	0,0000	0,0000	0,0000	0,0000		0,0000
3.1.2	Cítricos	0,0120	0,0000	0,9210	0,9330		4,4481
3.1.2.1	Toronjas y pomelos	0,0000	0,0000	0,0000	0,0000		0,0000
3.1.2.2	Limones y limas ácidas	0,0080	0,0000	0,8400	0,8480		2,5016
3.1.2.3	Naranjas	0,0040	0,0000	0,0770	0,0810		1,8549
3.1.2.4	Mandarinas y clementinas	0,0000	0,0000	0,0040	0,0040		0,0916
3.1.2.9	Otros cítricos no incluidos en ningún otro lugar (por favor especifica)	0,0000	0,0000	0,0000	0,0000		0,0000
3.1.3	Viñedos	0,0000	0,4600	0,0410	0,5010		0,3280
3.1.3.1	Viñedo para vino	0,0000	0,4600	0,0410	0,5010		0,3280
3.1.3.2	Viñedos para uva de mesa	0,0000	0,0000	0,0000	0,0000		0,0000
3.1.3.3	Viñedos para uvas pasas	0,0000	0,0000	0,0000	0,0000		0,0000
3.1.4	Olivar	0,0000	0,0000	0,0000	0,0000		0,0000
3.1.4.1	Olivar para aceitunas de mesa	0,0000	0,0000	0,0000	0,0000		0,0000
3.1.4.2	Olivar para aceite	0,0000	0,0000	0,0000	0,0000		0,0000
3.1.5	Otros cultivos permanentes no incluidos en ningún otro lugar para el consumo humano (por favor especifica)	0,0000	0,0000	0,0000	0,0000		0,0000
3.2	Viveros	0,0000	0,0000	0,0000	0,0000		
3.3	Otros cultivos permanentes (por favor especifica)	0,0000	0,0000	0,0000	0,0000		
4	Setas cultivadas (no se suma a Total Cultivos)	0,0000	0,0000	0,0000	0,0000		0,0000

Superficies de cultivo y aprovechamiento. Año 2015

Comunidad Autónoma: BALEARES

Código	Nivel	Superficie cultivada inscrita (ha)				Superficie total cultivada en invernadero (voluntario)	Producción ecológica estimada (tm)
		Calificada en primer año de prácticas (a)	Calificada en conversión (b)	Calificada en agricultura ecológica (c)	Superficie total (a+b+c)		
Total	Total Cultivos, (excluidos los huertos urbanos) (1+2+3)	1.228,8970	640,4427	26.165,7394	28.035,0791		
1	Cultivos de tierras arables	376,1730	216,5270	7.763,8971	8.356,5971		
1.1	Cereales para la producción de grano incluido el arroz y las parcelas destinadas a la producción de semillas.	81,9800	92,2900	2.747,3531	2.921,6231		6.166,7900
1.1.1	Cereales excluido el arroz	81,9800	92,2900	2.747,3531	2.921,6231		6.166,7900
1.1.1.1	Trigo total	14,0100	9,5300	302,4500	325,9900		929,4000
1.1.1.1.1	Trigo común y espelta	13,6000	9,5300	302,4500	325,5800		928,2300
1.1.1.1.2	Trigo duro	0,4100	0,0000	0,0000	0,4100		1,1700
1.1.1.2	Centeno y tranquilón	0,0000	0,2200	0,8700	1,0900		2,3200
1.1.1.3	Cebada	27,1300	31,1500	1.066,0300	1.124,3100		2.389,1600
1.1.1.4	Avena	22,2900	43,1200	1.094,0300	1.159,4400		2.029,0200
1.1.1.5	Maiz grano y mezcla de mazorca de maíz	0,0000	0,0000	5,0600	5,0600		40,4800
1.1.1.6	Triticale	2,4700	0,0000	42,0200	44,4900		132,3600
1.1.1.9	Otros cereales no incluidos en ningún otro lugar (por favor especifica)	16,0800	8,2700	236,8931	261,2431		644,0500
1.1.2	Arroz	0,0000	0,0000	0,0000	0,0000		0,0000
1.2	Legumbres secas y proteaginosas para la producción de grano (incluidas las mezclas de cereales y legumbres y las parcelas destinadas a la producción de semilla)	59,1400	26,8500	817,8283	903,8183		2.965,9700
1.3	Tubérculos y raíces	0,8900	0,2000	3,8800	4,9700		228,9000
1.3.1	Patatas (incluidas las patatas tempranas y para siembra)	0,8900	0,2000	3,8800	4,9700		228,9000
1.3.2	Remolacha azucarera (excl. semillas)	0,0000	0,0000	0,0000	0,0000		0,0000
1.3.9	Otras raíces y tubérculos no incluidos en ningún otro lugar (por favor especifica)	0,0000	0,0000	0,0000	0,0000		0,0000
1.4	Cultivos industriales	0,5500	0,9800	9,5008	11,0308		54,6100
1.4.1	Cultivos oleaginosos	0,0000	0,5700	0,0000	0,5700		0,4600
1.4.1.1	Colza y nabina	0,0000	0,0000	0,0000	0,0000		0,0000
1.4.1.2	Girasol	0,0000	0,0000	0,0000	0,0000		0,0000
1.4.1.3	Soja	0,0000	0,0000	0,0000	0,0000		0,0000
1.4.1.4	Lino (aceite de linaza)	0,0000	0,0000	0,0000	0,0000		0,0000
1.4.1.5	Semilla de algodón	0,0000	0,0000	0,0000	0,0000		0,0000
1.4.1.9	Otras semillas oleaginosas no incluidas en ningún otro lugar (por favor especifica)	0,0000	0,5700	0,0000	0,5700		0,4600
1.4.2	Plantas textiles (cultivos de fibra)	0,0000	0,0000	0,0000	0,0000		0,0000
1.4.2.1	Algodón	0,0000	0,0000	0,0000	0,0000		0,0000
1.4.2.9	Otras plantas textiles no incluidas en ningún otro lugar (por favor especifica)	0,0000	0,0000	0,0000	0,0000		0,0000
1.4.3	Tabaco	0,0000	0,0000	0,0000	0,0000		0,0000
1.4.4	Lúpulo	0,0000	0,0000	0,0000	0,0000		0,0000
1.4.5	Plantas medicinales, aromáticas y condimentarias	0,5500	0,4100	9,5008	10,4608	0,0000	54,1500
1.4.9	Otros cultivos industriales, incluyendo los cultivos energéticos, no incluidos en ningún otro lugar (por favor especifica)	0,0000	0,0000	0,0000	0,0000		0,0000
1.5	Plantas cosechadas en verde (excluidos las indicadas en la casilla R9000)	132,4500	67,8170	3.663,6657	3.863,9327		46.141,7980
1.5.1	Plantas anuales cosechadas en verde	3,5100	9,4070	37,7158	50,6328		160,9200

Superficies de cultivo y aprovechamiento. Año 2015

Comunidad Autónoma: BALEARES

Código	Nivel	Superficie cultivada inscrita (ha)				Superficie total cultivada en invernadero (voluntario)	Producción ecológica estimada (tm)
		Calificada en primer año de prácticas (a)	Calificada en conversión (b)	Calificada en agricultura ecológica (c)	Superficie total (a+b+c)		
1.5.1.1	Maiz forrajero	0,0000	0,0000	0,0000	0,0000		0,0000
1.5.1.9	Otras plantas anuales cosechadas en verde no incluidas en ningún otro lugar (por favor específica)	3,5100	9,4070	37,7158	50,6328		160,9200
1.5.2	Praderas y pastos temporales	128,9400	58,2800	3.601,5499	3.788,7699		45.465,2380
1.5.3	Otras plantas cosechadas en verde	0,0000	0,1300	24,4000	24,5300		515,6400
1.5.3.1	Alfalfa	0,0000	0,1300	19,2900	19,4200		349,5600
1.5.3.9	Otras plantas cosechadas en verde no incluidas en ningún otro lugar (por favor específica)	0,0000	0,0000	5,1100	5,1100		166,0800
1.6	Hortalizas frescas y fresas	6,2230	9,0200	116,7506	131,9936	2,7900	3.455,4700
1.6.1	Hortalizas frescas	6,2230	9,0200	116,4406	131,6836	2,7900	3.450,7400
1.6.1.1	Coles (excluidas las de raíz)	0,0000	0,0000	0,9700	0,9700	0,0000	29,8500
1.6.1.1.1	Coliflor y brócoli	0,0000	0,0000	0,3400	0,3400	0,0000	2,8900
1.6.1.1.2	Repollo (blanco)	0,0000	0,0000	0,6300	0,6300	0,0000	26,9600
1.6.1.1.9	Otras coles hortícolas no incluidas en ningún otro lugar (por favor específica)	0,0000	0,0000	0,0000	0,0000	0,0000	0,0000
1.6.1.2	Hortalizas de hojas y tallo (excluidas las coles)	0,0000	0,0000	3,8300	3,8300	0,0200	66,6000
1.6.1.2.1	Apio	0,0000	0,0000	0,0000	0,0000	0,0000	0,0000
1.6.1.2.2	Puerros	0,0000	0,0000	0,0300	0,0300	0,0000	0,5500
1.6.1.2.3	Lechugas	0,0000	0,0000	0,9700	0,9700	0,0200	30,9500
1.6.1.2.4	Endivias	0,0000	0,0000	0,0000	0,0000	0,0000	0,0000
1.6.1.2.5	Espinacas	0,0000	0,0000	0,0000	0,0000	0,0000	0,0000
1.6.1.2.6	Espárragos	0,0000	0,0000	0,2800	0,2800	0,0000	1,9600
1.6.1.2.7	Achicoria	0,0000	0,0000	0,0000	0,0000	0,0000	0,0000
1.6.1.2.8	Alcachofas	0,0000	0,0000	2,5500	2,5500	0,0000	33,1400
1.6.1.2.9	Otras hortalizas de hojas y tallo (salvo coles) no incluidos en ningún otro lugar (por favor específica)	0,0000	0,0000	0,0000	0,0000	0,0000	0,0000
1.6.1.3	Hortalizas cultivadas por el fruto	0,4700	5,1500	16,2700	21,8900	0,0600	764,5600
1.6.1.3.1	Tomates	0,2800	0,6000	6,9600	7,8400	0,0600	442,7700
1.6.1.3.2	Pepinos	0,0000	0,0000	0,4200	0,4200	0,0000	8,4000
1.6.1.3.3	Pepinillos	0,0000	0,0000	0,0000	0,0000	0,0000	0,0000
1.6.1.3.4	Melones	0,0000	0,4500	4,4500	4,9000	0,0000	74,6300
1.6.1.3.5	Sandías	0,0000	0,0000	1,1000	1,1000	0,0000	36,8400
1.6.1.3.6	Berenjenas	0,0000	0,0000	0,3100	0,3100	0,0000	7,6500
1.6.1.3.7	Calabacines	0,0000	0,0500	0,6500	0,7000	0,0000	16,1300
1.6.1.3.8	Pimientos	0,0000	4,0500	2,3000	6,3500	0,0000	177,8000
1.6.1.3.9	Otras hortalizas cultivadas por el fruto no incluidas en ningún otro lugar (por favor específica)	0,1900	0,0000	0,0800	0,2700	0,0000	0,3400
1.6.1.4	Hortalizas de bulbos y tubérculos	0,0000	0,0000	5,3900	5,3900	0,0000	144,6500
1.6.1.4.1	Zanahorias	0,0000	0,0000	0,0000	0,0000	0,0000	0,0000
1.6.1.4.2	Ajos	0,0000	0,0000	0,6000	0,6000	0,0000	3,7700
1.6.1.4.3	Cebollas	0,0000	0,0000	4,7900	4,7900	0,0000	140,8800
1.6.1.4.4	Chalotas	0,0000	0,0000	0,0000	0,0000	0,0000	0,0000
1.6.1.4.5	Rábanos	0,0000	0,0000	0,0000	0,0000	0,0000	0,0000

Superficies de cultivo y aprovechamiento. Año 2015

Comunidad Autónoma: BALEARES

Código	Nivel	Superficie cultivada inscrita (ha)				Superficie total cultivada en invernadero (voluntario)	Producción ecológica estimada (tm)
		Calificada en primer año de prácticas (a)	Calificada en conversión (b)	Calificada en agricultura ecológica (c)	Superficie total (a+b+c)		
1.6.1.4.9	Otras hortalizas de bulbos y tubérculos no incluidas en ningún otro lugar (por favor específica)	0,0000	0,0000	0,0000	0,0000	0,0000	0,0000
1.6.1.5	Leguminosas de verdeo para consumo humano	0,0000	0,1100	0,1100	0,2200	0,0000	1,9400
1.6.1.5.1	Guisante	0,0000	0,0000	0,0000	0,0000	0,0000	0,0000
1.6.1.5.2	Judías	0,0000	0,0000	0,1100	0,1100	0,0000	1,0800
1.6.1.5.3	Habas	0,0000	0,1100	0,0000	0,1100	0,0000	0,8600
1.6.1.5.4	Otras legumbres de verdeo no incluidas en ningún otro lugar (por favor específica)	0,0000	0,0000	0,0000	0,0000	0,0000	0,0000
1.6.1.6	Otras hortalizas no clasificadas en ningún otro lugar (por favor específica)	5,7530	3,7600	89,8706	99,3836	2,7100	2.443,1400
1.6.2	Fresas	0,0000	0,0000	0,3100	0,3100	0,0000	4,7300
1.7	Otros cultivos de tierras arables	0,0000	0,0000	0,0000	0,0000		
1.8	Barbechos	94,9400	19,3700	404,9186	519,2286	0,0000	
2	Pastos permanentes	461,1140	189,7050	14.268,3408	14.919,1598		
2.1	Pastos y praderas permanentes (excluidos los pastos pobres)	0,0000	0,0000	318,5500	318,5500		
2.2	Pastos pobres	260,1700	121,4650	6.918,3210	7.299,9560		
2.2.1	Eriales (erial, matorral, espartizal)	5,4000	0,5050	244,5404	250,4454		
2.2.2	Terreno forestal con carga ganadera y/o pecoreo	254,7700	120,9600	6.673,7806	7.049,5106		
2.3	Dehesa	200,9440	68,2400	7.031,4698	7.300,6538		
3	Cultivos permanentes	391,6100	234,2107	4.133,5015	4.759,3222	0,0000	
3.1	Cultivos permanentes para el consumo humano	391,4700	234,1607	4.131,7115	4.757,3422	0,0000	7.680,5500
3.1.1	Frutas, bayas y frutos secos (excluidos los cítricos, uvas y fresas)	265,3300	139,9000	2.842,5350	3.247,7650		3.663,6300
3.1.1.1	Frutas de zonas climáticas templadas	10,1400	9,3000	85,5276	104,9676		1.112,4400
3.1.1.1.1	Frutas de pepita	0,0000	0,0000	2,1100	2,1100		34,5700
3.1.1.1.1.1	Manzanas	0,0000	0,0000	1,8400	1,8400		29,4400
3.1.1.1.1.2	Peras	0,0000	0,0000	0,2700	0,2700		5,1300
3.1.1.1.1.9	Otras frutas de pepita no incluidas en ningún otro lugar (por favor específica)	0,0000	0,0000	0,0000	0,0000		0,0000
3.1.1.1.2	Frutas de hueso	10,1400	9,3000	83,4176	102,8576		1.077,8700
3.1.1.1.2.1	Melocotones	0,0000	0,0000	3,6000	3,6000		43,2000
3.1.1.1.2.2	Nectarinas	0,0000	0,0000	0,0000	0,0000		0,0000
3.1.1.1.2.3	Albaricoques	0,0000	0,4700	5,6900	6,1600		30,8000
3.1.1.1.2.4	Cerezas	0,0000	0,0000	2,3700	2,3700		14,2200
3.1.1.1.2.5	Ciruelas	0,0000	6,6200	1,3500	7,9700		66,1500
3.1.1.1.2.9	Otras frutas de hueso no incluidas en ningún otro lugar (por favor específica)	10,1400	2,2100	70,4076	82,7576		923,5000
3.1.1.2	Frutas de zonas climáticas subtropicales y tropicales	1,3300	31,0800	30,4000	62,8100		80,8200
3.1.1.2.1	Higos	1,3300	31,0800	28,2700	60,6800		60,6800
3.1.1.2.2	Kiwis	0,0000	0,0000	0,0000	0,0000		0,0000
3.1.1.2.3	Aguacates	0,0000	0,0000	1,3700	1,3700		10,9600
3.1.1.2.4	Plátanos y bananas	0,0000	0,0000	0,1000	0,1000		0,4000
3.1.1.2.9	Otras frutas de zonas climáticas subtropicales no incluidas en ningún otro lugar (por favor específica)	0,0000	0,0000	0,6600	0,6600		8,7800
3.1.1.3	Bayas (excluyendo fresas)	0,0000	0,0000	0,1200	0,1200		0,8400
3.1.1.3.1	Grosellas negras	0,0000	0,0000	0,0000	0,0000		0,0000
3.1.1.3.2	Frambuesas	0,0000	0,0000	0,1200	0,1200		0,8400

Superficies de cultivo y aprovechamiento. Año 2015

Comunidad Autónoma: BALEARES

Código	Nivel	Superficie cultivada inscrita (ha)				Superficie total cultivada en invernadero (voluntario)	Producción ecológica estimada (tm)
		Calificada en primer año de prácticas (a)	Calificada en conversión (b)	Calificada en agricultura ecológica (c)	Superficie total (a+b+c)		
3.1.1.3.9	Otras bayas no incluidas en ningún otro lugar (por favor especifica)	0,0000	0,0000	0,0000	0,0000		0,0000
3.1.1.4	Frutos secos	253,8600	99,5200	2.726,4874	3.079,8674		2.469,5300
3.1.1.4.1	Nueces	0,0000	0,0000	0,3400	0,3400		3,2000
3.1.1.4.2	Avellanas	0,0000	0,0000	0,0000	0,0000		0,0000
3.1.1.4.3	Almendras	1,2500	5,0800	248,3800	254,7100		152,8300
3.1.1.4.4	Castañas	0,0000	0,0000	0,0000	0,0000		0,0000
3.1.1.4.9	Otros frutos de cáscara no incluidos en ningún otro lugar (por favor especifica)	252,6100	94,4400	2.477,7674	2.824,8174		2.313,5000
3.1.2	Cítricos	12,2900	1,9400	48,0131	62,2431		404,3400
3.1.2.1	Toronjas y pomelos	0,0000	0,0000	0,0000	0,0000		0,0000
3.1.2.2	Limones y limas ácidas	0,0000	0,0000	0,8100	0,8100		6,0800
3.1.2.3	Naranjas	0,0000	0,0000	18,0800	18,0800		111,2600
3.1.2.4	Mandarinas y clementinas	0,0000	0,0000	0,0000	0,0000		0,0000
3.1.2.9	Otros cítricos no incluidos en ningún otro lugar (por favor especifica)	12,2900	1,9400	29,1231	43,3531		287,0000
3.1.3	Viñedos	28,6000	45,9800	453,8163	528,3963	0,0000	2.256,3900
3.1.3.1	Viñedo para vino	28,6000	44,7300	447,7663	521,0963	0,0000	2.208,9300
3.1.3.2	Viñedos para uva de mesa	0,0000	1,2500	3,9200	5,1700	0,0000	33,6100
3.1.3.3	Viñedos para uvas pasas	0,0000	0,0000	2,1300	2,1300	0,0000	13,8500
3.1.4	Olivar	73,0400	40,0100	534,6671	647,7171	0,0000	1.075,2100
3.1.4.1	Olivar para aceitunas de mesa	0,0000	0,0200	4,0700	4,0900	0,0000	6,7900
3.1.4.2	Olivar para aceite	73,0400	39,9900	530,5971	643,6271	0,0000	1.068,4200
3.1.5	Otros cultivos permanentes no incluidos en ningún otro lugar para el consumo humano (por favor especifica)	12,2100	6,3307	252,6800	271,2207	0,0000	280,9800
3.2	Viveros	0,1400	0,0000	1,7100	1,8500	0,0000	
3.3	Otros cultivos permanentes (por favor especifica)	0,0000	0,0500	0,0800	0,1300	0,0000	
4	Setas cultivadas (no se suma a Total Cultivos)	0,0000	0,0000	0,0000	0,0000		0,0000

Superficies de cultivo y aprovechamiento. Año 2015

Comunidad Autónoma: CANARIAS

Código	Nivel	Superficie cultivada inscrita (ha)				Superficie total cultivada en invernadero (voluntario)	Producción ecológica estimada (tm)
		Calificada en primer año de prácticas (a)	Calificada en conversión (b)	Calificada en agricultura ecológica (c)	Superficie total (a+b+c)		
Total	Total Cultivos, (excluidos los huertos urbanos) (1+2+3)	152,8500	376,8200	5.562,0190	6.091,6890		
1	Cultivos de tierras arables	87,4200	153,3300	2.643,4790	2.884,2290		
1.1	Cereales para la producción de grano incluido el arroz y las parcelas destinadas a la producción de semillas.	0,7600	0,0300	12,3700	13,1600		122,2000
1.1.1	Cereales excluido el arroz	0,7600	0,0300	12,3700	13,1600		122,2000
1.1.1.1	Trigo total	0,0000	0,0000	0,8000	0,8000		7,0000
1.1.1.1.1	Trigo común y espelta	0,0000	0,0000	0,8000	0,8000		7,0000
1.1.1.1.2	Trigo duro	0,0000	0,0000	0,0000	0,0000		0,0000
1.1.1.2	Centeno y tranquilón	0,0000	0,0000	1,2000	1,2000		10,0000
1.1.1.3	Cebada	0,0000	0,0000	0,1200	0,1200		1,2000
1.1.1.4	Avena	0,0000	0,0000	2,8000	2,8000		27,0000
1.1.1.5	Maíz grano y mezcla de mazorca de maíz	0,7600	0,0300	5,2200	6,0100		55,0000
1.1.1.6	Triticale	0,0000	0,0000	0,0000	0,0000		0,0000
1.1.1.9	Otros cereales no incluidos en ningún otro lugar (por favor especifica)	0,0000	0,0000	2,2300	2,2300		22,0000
1.1.2	Arroz	0,0000	0,0000	0,0000	0,0000		0,0000
1.2	Legumbres secas y proteaginosas para la producción de grano (incluidas las mezclas de cereales y legumbres y las parcelas destinadas a la producción de semilla)	0,0000	0,8900	0,9800	1,8700		1,0000
1.3	Tubérculos y raíces	12,2200	2,5900	20,9700	35,7800		891,6000
1.3.1	Patatas (incluidas las patatas tempranas y para siembra)	12,2200	2,5900	20,8900	35,7000		890,0000
1.3.2	Remolacha azucarera (excl. semillas)	0,0000	0,0000	0,0000	0,0000		0,0000
1.3.9	Otras raíces y tubérculos no incluidos en ningún otro lugar (por favor especifica)	0,0000	0,0000	0,0800	0,0800		1,6000
1.4	Cultivos industriales	0,0000	0,3000	0,0000	0,3000		0,0000
1.4.1	Cultivos oleaginosos	0,0000	0,0000	0,0000	0,0000		0,0000
1.4.1.1	Colza y nabina	0,0000	0,0000	0,0000	0,0000		0,0000
1.4.1.2	Girasol	0,0000	0,0000	0,0000	0,0000		0,0000
1.4.1.3	Soja	0,0000	0,0000	0,0000	0,0000		0,0000
1.4.1.4	Lino (aceite de linaza)	0,0000	0,0000	0,0000	0,0000		0,0000
1.4.1.5	Semilla de algodón	0,0000	0,0000	0,0000	0,0000		0,0000
1.4.1.9	Otras semillas oleaginosas no incluidas en ningún otro lugar (por favor especifica)	0,0000	0,0000	0,0000	0,0000		0,0000
1.4.2	Plantas textiles (cultivos de fibra)	0,0000	0,0000	0,0000	0,0000		0,0000
1.4.2.1	Algodón	0,0000	0,0000	0,0000	0,0000		0,0000
1.4.2.9	Otras plantas textiles no incluidas en ningún otro lugar (por favor especifica)	0,0000	0,0000	0,0000	0,0000		0,0000
1.4.3	Tabaco	0,0000	0,0000	0,0000	0,0000		0,0000
1.4.4	Lúpulo	0,0000	0,0000	0,0000	0,0000		0,0000
1.4.5	Plantas medicinales, aromáticas y condimentarias	0,0000	0,3000	0,0000	0,3000		0,0000
1.4.9	Otros cultivos industriales, incluyendo los cultivos energéticos, no incluidos en ningún otro lugar (por favor especifica)	0,0000	0,0000	0,0000	0,0000		0,0000
1.5	Plantas cosechadas en verde (excluidos las indicadas en la casilla R9000)	0,0600	0,6000	19,4800	20,1400		181,9000
1.5.1	Plantas anuales cosechadas en verde	0,0000	0,0000	1,6200	1,6200		2,7000

Superficies de cultivo y aprovechamiento. Año 2015

Comunidad Autónoma: CANARIAS

Código	Nivel	Superficie cultivada inscrita (ha)				Superficie total cultivada en invernadero (voluntario)	Producción ecológica estimada (tm)
		Calificada en primer año de prácticas (a)	Calificada en conversión (b)	Calificada en agricultura ecológica (c)	Superficie total (a+b+c)		
1.5.1.1	Maiz forrajero	0,0000	0,0000	0,0000	0,0000		0,0000
1.5.1.9	Otras plantas anuales cosechadas en verde no incluidas en ningún otro lugar (por favor específica)	0,0000	0,0000	1,6200	1,6200		2,7000
1.5.2	Praderas y pastos temporales	0,0600	0,6000	16,9400	17,6000		169,0000
1.5.3	Otras plantas cosechadas en verde	0,0000	0,0000	0,9200	0,9200		10,2000
1.5.3.1	Alfalfa	0,0000	0,0000	0,1000	0,1000		2,0000
1.5.3.9	Otras plantas cosechadas en verde no incluidas en ningún otro lugar (por favor específica)	0,0000	0,0000	0,8200	0,8200		8,2000
1.6	Hortalizas frescas y fresas	18,5800	21,7500	127,9290	168,2590	4,5800	1.685,1900
1.6.1	Hortalizas frescas	18,5800	21,4100	126,8990	166,8890	4,5800	1.678,6900
1.6.1.1	Coles (excluidas las de raíz)	0,0000	0,0000	1,7800	1,7800		18,0000
1.6.1.1.1	Coliflor y brócoli	0,0000	0,0000	1,7000	1,7000		17,2000
1.6.1.1.2	Repollo (blanco)	0,0000	0,0000	0,0800	0,0800		0,8000
1.6.1.1.9	Otras coles hortícolas no incluidas en ningún otro lugar (por favor específica)	0,0000	0,0000	0,0000	0,0000		0,0000
1.6.1.2	Hortalizas de hojas y tallo (excluidas las coles)	0,0000	0,0000	0,7600	0,7600		23,2000
1.6.1.2.1	Apio	0,0000	0,0000	0,0000	0,0000		0,0000
1.6.1.2.2	Puerros	0,0000	0,0000	0,3100	0,3100		1,6000
1.6.1.2.3	Lechugas	0,0000	0,0000	0,4100	0,4100		21,0000
1.6.1.2.4	Endivias	0,0000	0,0000	0,0000	0,0000		0,0000
1.6.1.2.5	Espinacas	0,0000	0,0000	0,0300	0,0300		0,5000
1.6.1.2.6	Espárragos	0,0000	0,0000	0,0100	0,0100		0,1000
1.6.1.2.7	Achicoria	0,0000	0,0000	0,0000	0,0000		0,0000
1.6.1.2.8	Alcachofas	0,0000	0,0000	0,0000	0,0000		0,0000
1.6.1.2.9	Otras hortalizas de hojas y tallo (salvo coles) no incluidos en ningún otro lugar (por favor específica)	0,0000	0,0000	0,0000	0,0000		0,0000
1.6.1.3	Hortalizas cultivadas por el fruto	0,1400	1,1600	15,9100	17,2100	4,5800	390,1000
1.6.1.3.1	Tomates	0,0000	0,0000	5,1300	5,1300	2,0000	276,0000
1.6.1.3.2	Pepinos	0,0000	0,0000	2,5800	2,5800	2,5800	25,8000
1.6.1.3.3	Pepinillos	0,0000	0,0000	0,0000	0,0000	0,0000	0,0000
1.6.1.3.4	Melones	0,0000	0,0000	0,4300	0,4300	0,0000	8,3000
1.6.1.3.5	Sandías	0,0000	0,0000	0,0000	0,0000	0,0000	0,0000
1.6.1.3.6	Berenjenas	0,0000	0,2600	0,2000	0,4600	0,0000	2,0000
1.6.1.3.7	Calabacines	0,1400	0,0000	1,1700	1,3100	0,0000	13,0000
1.6.1.3.8	Pimientos	0,0000	0,0000	0,3000	0,3000	0,0000	3,0000
1.6.1.3.9	Otras hortalizas cultivadas por el fruto no incluidas en ningún otro lugar (por favor específica)	0,0000	0,9000	6,1000	7,0000	0,0000	62,0000
1.6.1.4	Hortalizas de bulbos y tubérculos	13,8400	11,9400	10,7100	36,4900		403,0000
1.6.1.4.1	Zanahorias	0,0000	0,0000	0,2200	0,2200		3,3000
1.6.1.4.2	Ajos	0,0000	0,0000	0,0200	0,0200		0,5000
1.6.1.4.3	Cebollas	8,9400	0,0500	0,4700	9,4600		9,2000
1.6.1.4.4	Chalotas	0,0000	0,0000	0,0000	0,0000		0,0000
1.6.1.4.5	Rábanos	0,0000	0,0000	0,0000	0,0000		0,0000

Superficies de cultivo y aprovechamiento. Año 2015

Comunidad Autónoma: CANARIAS

Código	Nivel	Superficie cultivada inscrita (ha)				Superficie total cultivada en invernadero (voluntario)	Producción ecológica estimada (tm)
		Calificada en primer año de prácticas (a)	Calificada en conversión (b)	Calificada en agricultura ecológica (c)	Superficie total (a+b+c)		
1.6.1.4.9	Otras hortalizas de bulbos y tubérculos no incluidas en ningún otro lugar (por favor específica)	4,9000	11,8900	10,0000	26,7900		390,0000
1.6.1.5	Leguminosas de verdeo para consumo humano	0,0000	0,2100	0,7390	0,9490		1,8900
1.6.1.5.1	Guisante	0,0000	0,0000	0,0090	0,0090		0,0900
1.6.1.5.2	Judías	0,0000	0,2100	0,7000	0,9100		1,5000
1.6.1.5.3	Habas	0,0000	0,0000	0,0300	0,0300		0,3000
1.6.1.5.4	Otras legumbres de verdeo no incluidas en ningún otro lugar (por favor específica)	0,0000	0,0000	0,0000	0,0000		0,0000
1.6.1.6	Otras hortalizas no clasificadas en ningún otro lugar (por favor específica)	4,6000	8,1000	97,0000	109,7000		842,5000
1.6.2	Fresas	0,0000	0,3400	1,0300	1,3700		6,5000
1.7	Otros cultivos de tierras arables	0,0000	0,0000	0,8000	0,8000		
1.8	Barbechos	55,8000	127,1700	2.460,9500	2.643,9200		
2	Pastos permanentes	0,3000	6,8000	2.173,9600	2.181,0600		
2.1	Pastos y praderas permanentes (excluidos los pastos pobres)	0,3000	6,8000	2.173,2000	2.180,3000		
2.2	Pastos pobres	0,0000	0,0000	0,7600	0,7600		
2.2.1	Eriales (erial, matorral, espartizal)	0,0000	0,0000	0,7600	0,7600		
2.2.2	Terreno forestal con carga ganadera y/o pecoreo	0,0000	0,0000	0,0000	0,0000		
2.3	Dehesa	0,0000	0,0000	0,0000	0,0000		
3	Cultivos permanentes	65,1300	216,6900	744,5800	1.026,4000		
3.1	Cultivos permanentes para el consumo humano	64,9100	214,0300	696,8500	975,7900		15.302,0000
3.1.1	Frutas, bayas y frutos secos (excluidos los cítricos, uvas y fresas)	36,4800	112,3900	292,3300	441,2000		10.636,9000
3.1.1.1	Frutas de zonas climáticas templadas	1,6000	5,0800	36,1600	42,8400		704,2000
3.1.1.1.1	Frutas de pepita	0,6200	2,6800	23,3400	26,6400		466,4000
3.1.1.1.1.1	Manzanas	0,5900	1,9100	18,1000	20,6000		361,6000
3.1.1.1.1.2	Peras	0,0300	0,7700	5,2400	6,0400		104,8000
3.1.1.1.1.9	Otras frutas de pepita no incluidas en ningún otro lugar (por favor específica)	0,0000	0,0000	0,0000	0,0000		0,0000
3.1.1.1.2	Frutas de hueso	0,9800	2,4000	12,8200	16,2000		237,8000
3.1.1.1.2.1	Melocotones	0,0400	0,3000	2,4300	2,7700		48,6000
3.1.1.1.2.2	Nectarinas	0,0000	0,0600	0,6400	0,7000		13,6000
3.1.1.1.2.3	Albaricoques	0,0000	0,2000	1,6000	1,8000		30,0000
3.1.1.1.2.4	Cerezas	0,0000	0,8500	2,2500	3,1000		27,6000
3.1.1.1.2.5	Ciruelas	0,9400	0,9900	5,9000	7,8300		118,0000
3.1.1.1.2.9	Otras frutas de hueso no incluidas en ningún otro lugar (por favor específica)	0,0000	0,0000	0,0000	0,0000		0,0000
3.1.1.2	Frutas de zonas climáticas subtropicales y tropicales	34,5100	104,9000	239,1300	378,5400		9.643,4000
3.1.1.2.1	Higos	0,4100	0,7500	9,1500	10,3100		182,0000
3.1.1.2.2	Kiwis	0,0000	0,1400	1,0000	1,1400		20,0000
3.1.1.2.3	Aguacates	3,8800	8,4300	46,5300	58,8400		943,2000
3.1.1.2.4	Plátanos y bananas	29,4200	68,1900	161,6400	259,2500		8.082,0000
3.1.1.2.9	Otras frutas de zonas climáticas subtropicales no incluidas en ningún otro lugar (por favor específica)	0,8000	27,3900	20,8100	49,0000		416,2000
3.1.1.3	Bayas (excluyendo fresas)	0,0000	0,0000	0,0000	0,0000		0,0000
3.1.1.3.1	Grosellas negras	0,0000	0,0000	0,0000	0,0000		0,0000
3.1.1.3.2	Frambuesas	0,0000	0,0000	0,0000	0,0000		0,0000

Superficies de cultivo y aprovechamiento. Año 2015

Comunidad Autónoma: CANARIAS

Código	Nivel	Superficie cultivada inscrita (ha)				Superficie total cultivada en invernadero (voluntario)	Producción ecológica estimada (tm)
		Calificada en primer año de prácticas (a)	Calificada en conversión (b)	Calificada en agricultura ecológica (c)	Superficie total (a+b+c)		
3.1.1.3.9	Otras bayas no incluidas en ningún otro lugar (por favor especifica)	0,0000	0,0000	0,0000	0,0000		0,0000
3.1.1.4	Frutos secos	0,3700	2,4100	17,0400	19,8200		289,3000
3.1.1.4.1	Nueces	0,0000	0,1800	1,3800	1,5600		19,6000
3.1.1.4.2	Avellanas	0,0000	0,0000	0,0000	0,0000		0,0000
3.1.1.4.3	Almendras	0,3700	2,0000	12,4100	14,7800		213,2000
3.1.1.4.4	Castañas	0,0000	0,2300	2,9100	3,1400		51,5000
3.1.1.4.9	Otros frutos de cáscara no incluidos en ningún otro lugar (por favor especifica)	0,0000	0,0000	0,3400	0,3400		5,0000
3.1.2	Cítricos	10,4900	5,1400	47,5900	63,2200		958,8000
3.1.2.1	Toronjas y pomelos	9,0000	0,0000	0,0000	9,0000		0,0000
3.1.2.2	Limones y limas ácidas	0,1200	0,3900	25,2000	25,7100		504,0000
3.1.2.3	Naranjas	0,9400	4,1500	18,8700	23,9600		375,8000
3.1.2.4	Mandarinas y clementinas	0,0300	0,4000	2,9200	3,3500		58,0000
3.1.2.9	Otros cítricos no incluidos en ningún otro lugar (por favor especifica)	0,4000	0,2000	0,6000	1,2000		21,0000
3.1.3	Viñedos	10,5500	44,5800	321,6500	376,7800		3.348,8000
3.1.3.1	Viñedo para vino	10,5500	44,4800	318,5000	373,5300		3.185,0000
3.1.3.2	Viñedos para uva de mesa	0,0000	0,1000	3,1500	3,2500		163,8000
3.1.3.3	Viñedos para uvas pasas	0,0000	0,0000	0,0000	0,0000		0,0000
3.1.4	Olivar	6,8900	13,8100	17,5300	38,2300		179,8000
3.1.4.1	Olivar para aceitunas de mesa	2,2000	6,8100	16,0800	25,0900		160,8000
3.1.4.2	Olivar para aceite	4,6900	7,0000	1,4500	13,1400		19,0000
3.1.5	Otros cultivos permanentes no incluidos en ningún otro lugar para el consumo humano (por favor especifica)	0,5000	38,1100	17,7500	56,3600		177,7000
3.2	Viveros	0,0000	0,0000	0,5000	0,5000		
3.3	Otros cultivos permanentes (por favor especifica)	0,2200	2,6600	47,2300	50,1100		
4	Setas cultivadas (no se suma a Total Cultivos)	0,0000	0,0000	0,0260	0,0260		2,0000

Superficies de cultivo y aprovechamiento. Año 2015

Comunidad Autónoma: CANTABRIA

Código	Nivel	Superficie cultivada inscrita (ha)				Superficie total cultivada en invernadero (voluntario)	Producción ecológica estimada (tm)
		Calificada en primer año de prácticas (a)	Calificada en conversión (b)	Calificada en agricultura ecológica (c)	Superficie total (a+b+c)		
Total	Total Cultivos, (excluidos los huertos urbanos) (1+2+3)	0,0000	6,2700	3.014,1060	3.020,3760		
1	Cultivos de tierras arables	0,0000	0,0000	9,4520	9,4520		
1.1	Cereales para la producción de grano incluido el arroz y las parcelas destinadas a la producción de semillas.	0,0000	0,0000	4,1600	4,1600		4,0000
1.1.1	Cereales excluido el arroz	0,0000	0,0000	4,1600	4,1600		4,0000
1.1.1.1	Trigo total	0,0000	0,0000	4,0000	4,0000		4,0000
1.1.1.1.1	Trigo común y espelta	0,0000	0,0000	4,0000	4,0000		4,0000
1.1.1.1.2	Trigo duro	0,0000	0,0000	0,0000	0,0000		0,0000
1.1.1.2	Centeno y tranquilón	0,0000	0,0000	0,0000	0,0000		0,0000
1.1.1.3	Cebada	0,0000	0,0000	0,0000	0,0000		0,0000
1.1.1.4	Avena	0,0000	0,0000	0,0000	0,0000		0,0000
1.1.1.5	Maíz grano y mezcla de mazorca de maíz	0,0000	0,0000	0,1600	0,1600		0,0000
1.1.1.6	Triticale	0,0000	0,0000	0,0000	0,0000		0,0000
1.1.1.9	Otros cereales no incluidos en ningún otro lugar (por favor especifica)	0,0000	0,0000	0,0000	0,0000		0,0000
1.1.2	Arroz	0,0000	0,0000	0,0000	0,0000		0,0000
1.2	Legumbres secas y proteaginosas para la producción de grano (incluidas las mezclas de cereales y legumbres y las parcelas destinadas a la producción de semilla)	0,0000	0,0000	0,0000	0,0000		0,0000
1.3	Tubérculos y raíces	0,0000	0,0000	0,7000	0,7000		0,6000
1.3.1	Patatas (incluidas las patatas tempranas y para siembra)	0,0000	0,0000	0,7000	0,7000		0,6000
1.3.2	Remolacha azucarera (excl. semillas)	0,0000	0,0000	0,0000	0,0000		0,0000
1.3.9	Otras raíces y tubérculos no incluidos en ningún otro lugar (por favor especifica)	0,0000	0,0000	0,0000	0,0000		0,0000
1.4	Cultivos industriales	0,0000	0,0000	0,0000	0,0000		0,0000
1.4.1	Cultivos oleaginosos	0,0000	0,0000	0,0000	0,0000		0,0000
1.4.1.1	Colza y nabina	0,0000	0,0000	0,0000	0,0000		0,0000
1.4.1.2	Girasol	0,0000	0,0000	0,0000	0,0000		0,0000
1.4.1.3	Soja	0,0000	0,0000	0,0000	0,0000		0,0000
1.4.1.4	Lino (aceite de linaza)	0,0000	0,0000	0,0000	0,0000		0,0000
1.4.1.5	Semilla de algodón	0,0000	0,0000	0,0000	0,0000		0,0000
1.4.1.9	Otras semillas oleaginosas no incluidas en ningún otro lugar (por favor especifica)	0,0000	0,0000	0,0000	0,0000		0,0000
1.4.2	Plantas textiles (cultivos de fibra)	0,0000	0,0000	0,0000	0,0000		0,0000
1.4.2.1	Algodón	0,0000	0,0000	0,0000	0,0000		0,0000
1.4.2.9	Otras plantas textiles no incluidas en ningún otro lugar (por favor especifica)	0,0000	0,0000	0,0000	0,0000		0,0000
1.4.3	Tabaco	0,0000	0,0000	0,0000	0,0000		0,0000
1.4.4	Lúpulo	0,0000	0,0000	0,0000	0,0000		0,0000
1.4.5	Plantas medicinales, aromáticas y condimentarias	0,0000	0,0000	0,0000	0,0000		0,0000
1.4.9	Otros cultivos industriales, incluyendo los cultivos energéticos, no incluidos en ningún otro lugar (por favor especifica)	0,0000	0,0000	0,0000	0,0000		0,0000
1.5	Plantas cosechadas en verde (excluidos las indicadas en la casilla R9000)	0,0000	0,0000	0,0000	0,0000		0,0000
1.5.1	Plantas anuales cosechadas en verde	0,0000	0,0000	0,0000	0,0000		0,0000

Superficies de cultivo y aprovechamiento. Año 2015

Comunidad Autónoma: CANTABRIA

Código	Nivel	Superficie cultivada inscrita (ha)				Superficie total cultivada en invernadero (voluntario)	Producción ecológica estimada (tm)
		Calificada en primer año de prácticas (a)	Calificada en conversión (b)	Calificada en agricultura ecológica (c)	Superficie total (a+b+c)		
1.5.1.1	Maiz forrajero	0,0000	0,0000	0,0000	0,0000		0,0000
1.5.1.9	Otras plantas anuales cosechadas en verde no incluidas en ningún otro lugar (por favor específica)	0,0000	0,0000	0,0000	0,0000		0,0000
1.5.2	Praderas y pastos temporales	0,0000	0,0000	0,0000	0,0000		0,0000
1.5.3	Otras plantas cosechadas en verde	0,0000	0,0000	0,0000	0,0000		0,0000
1.5.3.1	Alfalfa	0,0000	0,0000	0,0000	0,0000		0,0000
1.5.3.9	Otras plantas cosechadas en verde no incluidas en ningún otro lugar (por favor específica)	0,0000	0,0000	0,0000	0,0000		0,0000
1.6	Hortalizas frescas y fresas	0,0000	0,0000	4,5920	4,5920		47,4010
1.6.1	Hortalizas frescas	0,0000	0,0000	4,5920	4,5920		47,4010
1.6.1.1	Coles (excluidas las de raíz)	0,0000	0,0000	0,5000	0,5000		2,1900
1.6.1.1.1	Coliflor y brócoli	0,0000	0,0000	0,3800	0,3800		1,6000
1.6.1.1.2	Repollo (blanco)	0,0000	0,0000	0,0300	0,0300		0,2800
1.6.1.1.9	Otras coles hortícolas no incluidas en ningún otro lugar (por favor específica)	0,0000	0,0000	0,0900	0,0900		0,3100
1.6.1.2	Hortalizas de hojas y tallo (excluidas las coles)	0,0000	0,0000	1,0850	1,0850		14,5560
1.6.1.2.1	Apio	0,0000	0,0000	0,0020	0,0020		0,1000
1.6.1.2.2	Puerros	0,0000	0,0000	0,6600	0,6600		0,3280
1.6.1.2.3	Lechugas	0,0000	0,0000	0,3200	0,3200		12,0000
1.6.1.2.4	Endivias	0,0000	0,0000	0,0000	0,0000		0,0000
1.6.1.2.5	Espinacas	0,0000	0,0000	0,0180	0,0180		0,4200
1.6.1.2.6	Espárragos	0,0000	0,0000	0,0000	0,0000		0,0000
1.6.1.2.7	Achicoria	0,0000	0,0000	0,0000	0,0000		0,0000
1.6.1.2.8	Alcachofas	0,0000	0,0000	0,0050	0,0050		0,0080
1.6.1.2.9	Otras hortalizas de hojas y tallo (salvo coles) no incluidos en ningún otro lugar (por favor específica)	0,0000	0,0000	0,0800	0,0800		1,7000
1.6.1.3	Hortalizas cultivadas por el fruto	0,0000	0,0000	1,0000	1,0000		22,2600
1.6.1.3.1	Tomates	0,0000	0,0000	0,4400	0,4400		11,3000
1.6.1.3.2	Pepinos	0,0000	0,0000	0,0400	0,0400		1,0300
1.6.1.3.3	Pepinillos	0,0000	0,0000	0,0000	0,0000		0,0000
1.6.1.3.4	Melones	0,0000	0,0000	0,0000	0,0000		0,0000
1.6.1.3.5	Sandías	0,0000	0,0000	0,0000	0,0000		0,0000
1.6.1.3.6	Berenjenas	0,0000	0,0000	0,0900	0,0900		1,0300
1.6.1.3.7	Calabacines	0,0000	0,0000	0,1900	0,1900		5,9000
1.6.1.3.8	Pimientos	0,0000	0,0000	0,2400	0,2400		3,0000
1.6.1.3.9	Otras hortalizas cultivadas por el fruto no incluidas en ningún otro lugar (por favor específica)	0,0000	0,0000	0,0000	0,0000		0,0000
1.6.1.4	Hortalizas de bulbos y tubérculos	0,0000	0,0000	0,5470	0,5470		4,3650
1.6.1.4.1	Zanahorias	0,0000	0,0000	0,0240	0,0240		0,3300
1.6.1.4.2	Ajos	0,0000	0,0000	0,0010	0,0010		0,0200
1.6.1.4.3	Cebollas	0,0000	0,0000	0,4700	0,4700		3,5000
1.6.1.4.4	Chalotas	0,0000	0,0000	0,0000	0,0000		0,0000
1.6.1.4.5	Rábanos	0,0000	0,0000	0,0020	0,0020		0,0150

Superficies de cultivo y aprovechamiento. Año 2015

Comunidad Autónoma: CANTABRIA

Código	Nivel	Superficie cultivada inscrita (ha)				Superficie total cultivada en invernadero (voluntario)	Producción ecológica estimada (tm)
		Calificada en primer año de prácticas (a)	Calificada en conversión (b)	Calificada en agricultura ecológica (c)	Superficie total (a+b+c)		
1.6.1.4.9	Otras hortalizas de bulbos y tubérculos no incluidas en ningún otro lugar (por favor específica)	0,0000	0,0000	0,0500	0,0500		0,5000
1.6.1.5	Leguminosas de verdeo para consumo humano	0,0000	0,0000	0,6600	0,6600		3,4500
1.6.1.5.1	Guisante	0,0000	0,0000	0,1300	0,1300		0,2000
1.6.1.5.2	Judías	0,0000	0,0000	0,4100	0,4100		2,9000
1.6.1.5.3	Habas	0,0000	0,0000	0,1200	0,1200		0,3500
1.6.1.5.4	Otras legumbres de verdeo no incluidas en ningún otro lugar (por favor específica)	0,0000	0,0000	0,0000	0,0000		0,0000
1.6.1.6	Otras hortalizas no clasificadas en ningún otro lugar (por favor específica)	0,0000	0,0000	0,8000	0,8000		0,5800
1.6.2	Fresas	0,0000	0,0000	0,0000	0,0000		0,0000
1.7	Otros cultivos de tierras arables	0,0000	0,0000	0,0000	0,0000		
1.8	Barbechos	0,0000	0,0000	0,0000	0,0000		
2	Pastos permanentes	0,0000	2,8400	2.962,0000	2.964,8400		
2.1	Pastos y praderas permanentes (excluidos los pastos pobres)	0,0000	2,8400	2.962,0000	2.964,8400		
2.2	Pastos pobres	0,0000	0,0000	0,0000	0,0000		
2.2.1	Eriales (erial, matorral, espartizal)	0,0000	0,0000	0,0000	0,0000		
2.2.2	Terreno forestal con carga ganadera y/o pecoreo	0,0000	0,0000	0,0000	0,0000		
2.3	Dehesa	0,0000	0,0000	0,0000	0,0000		
3	Cultivos permanentes	0,0000	3,4300	42,6540	46,0840		
3.1	Cultivos permanentes para el consumo humano	0,0000	3,4300	42,6540	46,0840		63,8320
3.1.1	Frutas, bayas y frutos secos (excluidos los cítricos, uvas y fresas)	0,0000	0,0000	42,5930	42,5930		62,9020
3.1.1.1	Frutas de zonas climáticas templadas	0,0000	0,0000	18,8930	18,8930		19,9420
3.1.1.1.1	Frutas de pepita	0,0000	0,0000	6,8850	6,8850		18,6820
3.1.1.1.1.1	Manzanas	0,0000	0,0000	6,8700	6,8700		18,6000
3.1.1.1.1.2	Peras	0,0000	0,0000	0,0150	0,0150		0,0820
3.1.1.1.1.9	Otras frutas de pepita no incluidas en ningún otro lugar (por favor específica)	0,0000	0,0000	0,0000	0,0000		0,0000
3.1.1.1.2	Frutas de hueso	0,0000	0,0000	12,0080	12,0080		1,2600
3.1.1.1.2.1	Melocotones	0,0000	0,0000	0,0080	0,0080		0,0600
3.1.1.1.2.2	Nectarinas	0,0000	0,0000	0,0000	0,0000		0,0000
3.1.1.1.2.3	Albaricoques	0,0000	0,0000	0,0000	0,0000		0,0000
3.1.1.1.2.4	Cerezas	0,0000	0,0000	0,0000	0,0000		0,0000
3.1.1.1.2.5	Ciruelas	0,0000	0,0000	12,0000	12,0000		1,2000
3.1.1.1.2.9	Otras frutas de hueso no incluidas en ningún otro lugar (por favor específica)	0,0000	0,0000	0,0000	0,0000		0,0000
3.1.1.2	Frutas de zonas climáticas subtropicales y tropicales	0,0000	0,0000	7,7300	7,7300		1,6100
3.1.1.2.1	Higos	0,0000	0,0000	0,0300	0,0300		0,0100
3.1.1.2.2	Kiwis	0,0000	0,0000	7,7000	7,7000		1,6000
3.1.1.2.3	Aguacates	0,0000	0,0000	0,0000	0,0000		0,0000
3.1.1.2.4	Plátanos y bananas	0,0000	0,0000	0,0000	0,0000		0,0000
3.1.1.2.9	Otras frutas de zonas climáticas subtropicales no incluidas en ningún otro lugar (por favor específica)	0,0000	0,0000	0,0000	0,0000		0,0000
3.1.1.3	Bayas (excluyendo fresas)	0,0000	0,0000	9,7200	9,7200		40,2500
3.1.1.3.1	Grosellas negras	0,0000	0,0000	0,3200	0,3200		0,1200
3.1.1.3.2	Frambuesas	0,0000	0,0000	0,9000	0,9000		0,4300

Superficies de cultivo y aprovechamiento. Año 2015

Comunidad Autónoma: CANTABRIA

Código	Nivel	Superficie cultivada inscrita (ha)				Superficie total cultivada en invernadero (voluntario)	Producción ecológica estimada (tm)
		Calificada en primer año de prácticas (a)	Calificada en conversión (b)	Calificada en agricultura ecológica (c)	Superficie total (a+b+c)		
3.1.1.3.9	Otras bayas no incluidas en ningún otro lugar (por favor especifica)	0,0000	0,0000	8,5000	8,5000		39,7000
3.1.1.4	Frutos secos	0,0000	0,0000	6,2500	6,2500		1,1000
3.1.1.4.1	Nueces	0,0000	0,0000	6,1000	6,1000		1,1000
3.1.1.4.2	Avellanas	0,0000	0,0000	0,1000	0,1000		0,0000
3.1.1.4.3	Almendras	0,0000	0,0000	0,0000	0,0000		0,0000
3.1.1.4.4	Castañas	0,0000	0,0000	0,0500	0,0500		0,0000
3.1.1.4.9	Otros frutos de cáscara no incluidos en ningún otro lugar (por favor especifica)	0,0000	0,0000	0,0000	0,0000		0,0000
3.1.2	Cítricos	0,0000	0,0000	0,0610	0,0610		0,9300
3.1.2.1	Toronjas y pomelos	0,0000	0,0000	0,0000	0,0000		0,0000
3.1.2.2	Limones y limas ácidas	0,0000	0,0000	0,0570	0,0570		0,7300
3.1.2.3	Naranjas	0,0000	0,0000	0,0040	0,0040		0,2000
3.1.2.4	Mandarinas y clementinas	0,0000	0,0000	0,0000	0,0000		0,0000
3.1.2.9	Otros cítricos no incluidos en ningún otro lugar (por favor especifica)	0,0000	0,0000	0,0000	0,0000		0,0000
3.1.3	Viñedos	0,0000	3,4300	0,0000	3,4300		0,0000
3.1.3.1	Viñedo para vino	0,0000	3,4300	0,0000	3,4300		0,0000
3.1.3.2	Viñedos para uva de mesa	0,0000	0,0000	0,0000	0,0000		0,0000
3.1.3.3	Viñedos para uvas pasas	0,0000	0,0000	0,0000	0,0000		0,0000
3.1.4	Olivar	0,0000	0,0000	0,0000	0,0000	0,0000	0,0000
3.1.4.1	Olivar para aceitunas de mesa	0,0000	0,0000	0,0000	0,0000	0,0000	0,0000
3.1.4.2	Olivar para aceite	0,0000	0,0000	0,0000	0,0000	0,0000	0,0000
3.1.5	Otros cultivos permanentes no incluidos en ningún otro lugar para el consumo humano (por favor especifica)	0,0000	0,0000	0,0000	0,0000	0,0000	0,0000
3.2	Viveros	0,0000	0,0000	0,0000	0,0000	0,0000	
3.3	Otros cultivos permanentes (por favor especifica)	0,0000	0,0000	0,0000	0,0000	0,0000	
4	Setas cultivadas (no se suma a Total Cultivos)	0,0000	0,0000	0,0000	0,0000		0,0000

Superficies de cultivo y aprovechamiento. Año 2015

Comunidad Autónoma: CASTILLA-LA MANCHA

Código	Nivel	Superficie cultivada inscrita (ha)				Superficie total cultivada en invernadero (voluntario)	Producción ecológica estimada (tm)
		Calificada en primer año de prácticas (a)	Calificada en conversión (b)	Calificada en agricultura ecológica (c)	Superficie total (a+b+c)		
Total	Total Cultivos, (excluidos los huertos urbanos) (1+2+3)	91.951,7000	23.955,4300	249.660,1030	365.567,2330		
1	Cultivos de tierras arables	60.516,8800	9.327,1500	105.967,8100	175.811,8400		
1.1	Cereales para la producción de grano incluido el arroz y las parcelas destinadas a la producción de semillas.	31.080,4200	4.012,9800	52.820,7600	87.914,1600		53.438,3556
1.1.1	Cereales excluido el arroz	31.080,4200	4.012,9800	52.817,7600	87.911,1600		53.423,3556
1.1.1.1	Trigo total	7.204,9300	800,1600	13.591,2300	21.596,3200		13.080,5392
1.1.1.1.1	Trigo común y espelta	7.111,8400	743,4500	13.057,6200	20.912,9100		12.449,5541
1.1.1.1.2	Trigo duro	93,0900	56,7100	533,6100	683,4100		630,9851
1.1.1.2	Centeno y tranquilón	1.259,2100	117,3100	2.751,7600	4.128,2800		3.047,1836
1.1.1.3	Cebada	13.571,4200	1.933,3800	16.539,5600	32.044,3600		12.711,7500
1.1.1.4	Avena	5.458,6200	734,0500	15.218,3900	21.411,0600		18.805,3900
1.1.1.5	Maíz grano y mezcla de mazorca de maíz	12,3000	5,5300	47,9900	65,8200		72,1200
1.1.1.6	Triticale	3.322,2500	339,2300	3.772,0200	7.433,5000		4.880,6700
1.1.1.9	Otros cereales no incluidos en ningún otro lugar (por favor especifica)	251,6900	83,3200	896,8100	1.231,8200		825,7028
1.1.2	Arroz	0,0000	0,0000	3,0000	3,0000		15,0000
1.2	Legumbres secas y proteaginosas para la producción de grano (incluidas las mezclas de cereales y legumbres y las parcelas destinadas a la producción de semilla)	5.858,0200	1.179,8100	20.195,7700	27.233,6000		8.075,5823
1.3	Tubérculos y raíces	9,2600	3,0700	19,4000	31,7300		341,8590
1.3.1	Patatas (incluidas las patatas tempranas y para siembra)	9,2600	3,0700	19,3800	31,7100		341,2190
1.3.2	Remolacha azucarera (excl. semillas)	0,0000	0,0000	0,0200	0,0200		0,6400
1.3.9	Otras raíces y tubérculos no incluidos en ningún otro lugar (por favor especifica)	0,0000	0,0000	0,0000	0,0000		0,0000
1.4	Cultivos industriales	1.845,1100	631,3800	3.346,2000	5.822,6900		2.095,1323
1.4.1	Cultivos oleaginosos	1.836,5300	608,4000	3.192,9600	5.637,8900		1.985,4773
1.4.1.1	Colza y nabina	290,5100	6,4400	143,8400	440,7900		50,7640
1.4.1.2	Girasol	1.250,1300	519,3900	2.750,4700	4.519,9900		1.839,6429
1.4.1.3	Soja	10,8900	0,0000	0,0000	10,8900		0,0000
1.4.1.4	Lino (aceite de linaza)	0,0000	0,0000	0,0000	0,0000		0,0000
1.4.1.5	Semilla de algodón	0,0000	0,0000	0,0000	0,0000		0,0000
1.4.1.9	Otras semillas oleaginosas no incluidas en ningún otro lugar (por favor especifica)	285,0000	82,5700	298,6500	666,2200		95,0704
1.4.2	Plantas textiles (cultivos de fibra)	0,0200	0,0000	0,0000	0,0200		0,0000
1.4.2.1	Algodón	0,0000	0,0000	0,0000	0,0000		0,0000
1.4.2.9	Otras plantas textiles no incluidas en ningún otro lugar (por favor especifica)	0,0200	0,0000	0,0000	0,0200		0,0000
1.4.3	Tabaco	0,0000	0,0000	0,0000	0,0000		0,0000
1.4.4	Lúpulo	0,0000	0,0000	0,0000	0,0000		0,0000
1.4.5	Plantas medicinales, aromáticas y condimentarias	8,5600	22,9800	153,1200	184,6600		109,6550
1.4.9	Otros cultivos industriales, incluyendo los cultivos energéticos, no incluidos en ningún otro lugar (por favor especifica)	0,0000	0,0000	0,1200	0,1200		0,0000
1.5	Plantas cosechadas en verde (excluidos las indicadas en la casilla R9000)	601,4400	185,7400	820,8200	1.608,0000		5.317,0700
1.5.1	Plantas anuales cosechadas en verde	289,4900	47,2900	345,4900	682,2700		1.158,0600

Superficies de cultivo y aprovechamiento. Año 2015

Comunidad Autónoma: CASTILLA-LA MANCHA

Código	Nivel	Superficie cultivada inscrita (ha)				Superficie total cultivada en invernadero (voluntario)	Producción ecológica estimada (tm)
		Calificada en primer año de prácticas (a)	Calificada en conversión (b)	Calificada en agricultura ecológica (c)	Superficie total (a+b+c)		
1.5.1.1	Maiz forrajero	0,0000	0,0000	0,0000	0,0000		0,0000
1.5.1.9	Otras plantas anuales cosechadas en verde no incluidas en ningún otro lugar (por favor específica)	289,4900	47,2900	345,4900	682,2700		1.158,0600
1.5.2	Praderas y pastos temporales	36,2200	75,8300	140,0100	252,0600		0,0000
1.5.3	Otras plantas cosechadas en verde	275,7300	62,6200	335,3200	673,6700		4.159,0100
1.5.3.1	Alfalfa	275,7300	62,6200	314,7000	653,0500		4.159,0100
1.5.3.9	Otras plantas cosechadas en verde no incluidas en ningún otro lugar (por favor específica)	0,0000	0,0000	20,6200	20,6200		0,0000
1.6	Hortalizas frescas y fresas	385,8800	59,6400	769,9200	1.215,4400		7.891,5553
1.6.1	Hortalizas frescas	385,8800	59,5900	769,9200	1.215,3900		7.891,5553
1.6.1.1	Coles (excluidas las de raíz)	70,8500	4,7400	75,6200	151,2100		1.147,9000
1.6.1.1.1	Coliflor y brócoli	66,7900	3,1400	74,6500	144,5800		1.145,9800
1.6.1.1.2	Repollo (blanco)	0,0000	0,0400	0,5000	0,5400		0,3400
1.6.1.1.9	Otras coles hortícolas no incluidas en ningún otro lugar (por favor específica)	4,0600	1,5600	0,4700	6,0900		1,5800
1.6.1.2	Hortalizas de hojas y tallo (excluidas las coles)	52,9900	0,1400	39,8800	93,0100		228,1710
1.6.1.2.1	Apio	0,0000	0,0000	2,9600	2,9600		49,8000
1.6.1.2.2	Puerros	0,9600	0,0500	1,6100	2,6200		34,8600
1.6.1.2.3	Lechugas	0,2000	0,0600	29,6000	29,8600		118,3600
1.6.1.2.4	Endivias	0,0100	0,0100	1,3400	1,3600		0,0000
1.6.1.2.5	Espinacas	0,0600	0,0200	0,0900	0,1700		0,9000
1.6.1.2.6	Espárragos	48,5200	0,0000	2,1400	50,6600		5,3500
1.6.1.2.7	Achicoria	0,0000	0,0000	0,0000	0,0000		0,0000
1.6.1.2.8	Alcachofas	3,0300	0,0000	1,3600	4,3900		7,2010
1.6.1.2.9	Otras hortalizas de hojas y tallo (salvo coles) no incluidos en ningún otro lugar (por favor específica)	0,2100	0,0000	0,7800	0,9900		11,7000
1.6.1.3	Hortalizas cultivadas por el fruto	135,2700	38,6200	261,4100	435,3000		4.685,8247
1.6.1.3.1	Tomates	80,1900	1,6100	12,8900	94,6900		342,2432
1.6.1.3.2	Pepinos	0,1300	0,0000	1,4000	1,5300		12,5700
1.6.1.3.3	Pepinillos	0,0000	0,0200	0,0000	0,0200		0,0000
1.6.1.3.4	Melones	46,2400	10,2400	156,7000	213,1800		3.076,8740
1.6.1.3.5	Sandías	0,7100	0,0000	15,4300	16,1400		329,8000
1.6.1.3.6	Berenjenas	0,0000	0,0000	2,0600	2,0600		24,7875
1.6.1.3.7	Calabacines	0,0000	0,0500	9,1200	9,1700		55,4400
1.6.1.3.8	Pimientos	5,3700	26,5200	46,3600	78,2500		622,7100
1.6.1.3.9	Otras hortalizas cultivadas por el fruto no incluidas en ningún otro lugar (por favor específica)	2,6300	0,1800	17,4500	20,2600		221,4000
1.6.1.4	Hortalizas de bulbos y tubérculos	118,1300	10,8800	348,9000	477,9100		1.725,4116
1.6.1.4.1	Zanahorias	0,5100	0,0200	22,2500	22,7800		483,5588
1.6.1.4.2	Ajos	14,1600	10,7200	256,1700	281,0500		977,2428
1.6.1.4.3	Cebollas	103,4500	0,1100	69,4200	172,9800		263,9100
1.6.1.4.4	Chalotas	0,0000	0,0000	0,0000	0,0000		0,0000
1.6.1.4.5	Rábanos	0,0100	0,0000	0,5000	0,5100		0,7000

Superficies de cultivo y aprovechamiento. Año 2015

Comunidad Autónoma: CASTILLA-LA MANCHA

Código	Nivel	Superficie cultivada inscrita (ha)				Superficie total cultivada en invernadero (voluntario)	Producción ecológica estimada (tm)
		Calificada en primer año de prácticas (a)	Calificada en conversión (b)	Calificada en agricultura ecológica (c)	Superficie total (a+b+c)		
1.6.1.4.9	Otras hortalizas de bulbos y tubérculos no incluidas en ningún otro lugar (por favor específica)	0,0000	0,0300	0,5600	0,5900		0,0000
1.6.1.5	Leguminosas de verdeo para consumo humano	0,0000	0,0200	5,0500	5,0700		58,8480
1.6.1.5.1	Guisante	0,0000	0,0000	0,0000	0,0000		0,0000
1.6.1.5.2	Judías	0,0000	0,0200	5,0100	5,0300		58,8480
1.6.1.5.3	Habas	0,0000	0,0000	0,0400	0,0400		0,0000
1.6.1.5.4	Otras legumbres de verdeo no incluidas en ningún otro lugar (por favor específica)	0,0000	0,0000	0,0000	0,0000		0,0000
1.6.1.6	Otras hortalizas no clasificadas en ningún otro lugar (por favor específica)	8,6400	5,1900	39,0600	52,8900		45,4000
1.6.2	Fresas	0,0000	0,0500	0,0000	0,0500		0,0000
1.7	Otros cultivos de tierras arables	1,9900	1,5300	4,8800	8,4000		
1.8	Barbechos	20.734,7600	3.253,0000	27.990,0600	51.977,8200		
2	Pastos permanentes	15.040,8500	4.611,9200	25.916,6530	45.569,4230		
2.1	Pastos y praderas permanentes (excluidos los pastos pobres)	3.662,6200	986,0900	5.776,6700	10.425,3800		
2.2	Pastos pobres	117,2100	1.422,6200	64,3030	1.604,1330		
2.2.1	Eriales (erial, matorral, espartizal)	7,0000	0,0000	0,1400	7,1400		
2.2.2	Terreno forestal con carga ganadera y/o pecoreo	110,2100	1.422,6200	64,1630	1.596,9930		
2.3	Dehesa	11.261,0200	2.203,2100	20.075,6800	33.539,9100		
3	Cultivos permanentes	16.393,9700	10.016,3600	117.775,6400	144.185,9700		
3.1	Cultivos permanentes para el consumo humano	16.362,7800	10.016,1800	117.763,8200	144.142,7800		319.733,8856
3.1.1	Frutas, bayas y frutos secos (excluidos los cítricos, uvas y fresas)	3.907,7000	1.780,2100	15.412,9100	21.100,8200		8.798,7314
3.1.1.1	Frutas de zonas climáticas templadas	70,7800	14,3100	231,1600	316,2500		849,5338
3.1.1.1.1	Frutas de pepita	0,9400	0,2100	5,0600	6,2100		0,0101
3.1.1.1.1.1	Manzanas	0,7900	0,2100	3,1100	4,1100		0,0101
3.1.1.1.1.2	Peras	0,1500	0,0000	1,9500	2,1000		0,0000
3.1.1.1.1.9	Otras frutas de pepita no incluidas en ningún otro lugar (por favor específica)	0,0000	0,0000	0,0000	0,0000		0,0000
3.1.1.1.2	Frutas de hueso	69,8400	14,1000	226,1000	310,0400		849,5237
3.1.1.1.2.1	Melocotones	0,2400	0,0000	0,2100	0,4500		1,9210
3.1.1.1.2.2	Nectarinas	0,0800	0,0000	0,0000	0,0800		0,0000
3.1.1.1.2.3	Albaricoques	48,7400	2,5000	174,5600	225,8000		840,5920
3.1.1.1.2.4	Cerezas	1,3100	1,5500	5,7200	8,5800		0,0092
3.1.1.1.2.5	Ciruelas	5,8700	2,7200	6,2200	14,8100		0,0883
3.1.1.1.2.9	Otras frutas de hueso no incluidas en ningún otro lugar (por favor específica)	13,6000	7,3300	39,3900	60,3200		6,9132
3.1.1.2	Frutas de zonas climáticas subtropicales y tropicales	38,5200	3,1300	5,8700	47,5200		0,5111
3.1.1.2.1	Higos	38,4900	3,1100	5,8700	47,4700		0,5111
3.1.1.2.2	Kiwis	0,0000	0,0000	0,0000	0,0000		0,0000
3.1.1.2.3	Aguacates	0,0000	0,0000	0,0000	0,0000		0,0000
3.1.1.2.4	Plátanos y bananas	0,0000	0,0000	0,0000	0,0000		0,0000
3.1.1.2.9	Otras frutas de zonas climáticas subtropicales no incluidas en ningún otro lugar (por favor específica)	0,0300	0,0200	0,0000	0,0500		0,0000
3.1.1.3	Bayas (excluyendo fresas)	0,0000	2,6000	0,2300	2,8300		0,0000
3.1.1.3.1	Grosellas negras	0,0000	0,0000	0,0000	0,0000		0,0000
3.1.1.3.2	Frambuesas	0,0000	0,0000	0,0700	0,0700		0,0000

Superficies de cultivo y aprovechamiento. Año 2015

Comunidad Autónoma: CASTILLA-LA MANCHA

Código	Nivel	Superficie cultivada inscrita (ha)				Superficie total cultivada en invernadero (voluntario)	Producción ecológica estimada (tm)
		Calificada en primer año de prácticas (a)	Calificada en conversión (b)	Calificada en agricultura ecológica (c)	Superficie total (a+b+c)		
3.1.1.3.9	Otras bayas no incluidas en ningún otro lugar (por favor especifica)	0,0000	2,6000	0,1600	2,7600		0,0000
3.1.1.4	Frutos secos	3.798,4000	1.760,1700	15.175,6500	20.734,2200		7.948,6864
3.1.1.4.1	Nueces	8,8000	16,3500	212,1100	237,2600		20,3873
3.1.1.4.2	Avellanas	0,0000	0,0000	1,4300	1,4300		0,0000
3.1.1.4.3	Almendras	2.997,8200	1.424,0800	13.114,5800	17.536,4800		7.123,1271
3.1.1.4.4	Castañas	0,0000	0,0000	0,0000	0,0000		0,0000
3.1.1.4.9	Otros frutos de cáscara no incluidos en ningún otro lugar (por favor especifica)	791,7800	319,7400	1.847,5300	2.959,0500		805,1719
3.1.2	Cítricos	0,0000	0,0000	0,0400	0,0400		0,0000
3.1.2.1	Toronjas y pomelos	0,0000	0,0000	0,0000	0,0000		0,0000
3.1.2.2	Limones y limas ácidas	0,0000	0,0000	0,0100	0,0100		0,0000
3.1.2.3	Naranjas	0,0000	0,0000	0,0300	0,0300		0,0000
3.1.2.4	Mandarinas y clementinas	0,0000	0,0000	0,0000	0,0000		0,0000
3.1.2.9	Otros cítricos no incluidos en ningún otro lugar (por favor especifica)	0,0000	0,0000	0,0000	0,0000		0,0000
3.1.3	Viñedos	6.672,9000	4.070,3300	43.769,6000	54.512,8300		233.596,1757
3.1.3.1	Viñedo para vino	6.672,9000	4.068,8700	43.755,2800	54.497,0500		233.596,1757
3.1.3.2	Viñedos para uva de mesa	0,0000	1,4600	14,3200	15,7800		0,0000
3.1.3.3	Viñedos para uvas pasas	0,0000	0,0000	0,0000	0,0000		0,0000
3.1.4	Olivar	5.782,1800	4.165,6400	58.581,2700	68.529,0900		77.338,9785
3.1.4.1	Olivar para aceitunas de mesa	5,5100	0,0000	0,0000	5,5100		0,0000
3.1.4.2	Olivar para aceite	5.776,6700	4.165,6400	58.581,2700	68.523,5800		77.338,9785
3.1.5	Otros cultivos permanentes no incluidos en ningún otro lugar para el consumo humano (por favor especifica)	0,0000	0,0000	0,0000	0,0000		0,0000
3.2	Viveros	0,0000	0,0000	0,0000	0,0000		
3.3	Otros cultivos permanentes (por favor especifica)	31,1900	0,1800	11,8200	43,1900		
4	Setas cultivadas (no se suma a Total Cultivos)	0,0000	0,0000	0,1200	0,1200		0,0000

Superficies de cultivo y aprovechamiento. Año 2015

Comunidad Autónoma: CASTILLA Y LEÓN

Código	Nivel	Superficie cultivada inscrita (ha)				Superficie total (a+b+c)	Superficie total cultivada en invernadero (voluntario)	Producción ecológica estimada (tm)
		Calificada en primer año de prácticas (a)	Calificada en conversión (b)	Calificada en agricultura ecológica (c)				
Total	Total Cultivos, (excluidos los huertos urbanos) (1+2+3)	7.868,0825	2.591,3400	25.155,3851	35.614,8076			
1	Cultivos de tierras arables	6.007,7550	819,7270	14.781,9082	21.609,3902			
1.1	Cereales para la producción de grano incluido el arroz y las parcelas destinadas a la producción de semillas.	2.194,0400	342,7560	5.676,7502	8.213,5462		7.929,0440	
1.1.1	Cereales excluido el arroz	2.194,0400	342,7560	5.676,7502	8.213,5462		7.929,0440	
1.1.1.1	Trigo total	951,2400	65,5500	1.827,6400	2.844,4300		2.654,3370	
1.1.1.1.1	Trigo común y espelta	948,2100	65,5500	1.785,8100	2.799,5700		2.571,5460	
1.1.1.1.2	Trigo duro	3,0300	0,0000	41,8300	44,8600		82,7910	
1.1.1.2	Centeno y tranquilón	215,9200	173,7200	836,7500	1.226,3900		675,2000	
1.1.1.3	Cebada	679,7200	35,6600	1.574,7632	2.290,1432		2.333,4128	
1.1.1.4	Avena	315,0200	62,8200	1.091,5100	1.469,3500		1.116,0550	
1.1.1.5	Maíz grano y mezcla de mazorca de maíz	9,5800	0,0060	65,8770	75,4630		908,0202	
1.1.1.6	Triticale	22,5600	1,8500	226,5900	251,0000		194,3330	
1.1.1.9	Otros cereales no incluidos en ningún otro lugar (por favor especifica)	0,0000	3,1500	53,6200	56,7700		47,6860	
1.1.2	Arroz	0,0000	0,0000	0,0000	0,0000		0,0000	
1.2	Legumbres secas y proteaginosas para la producción de grano (incluidas las mezclas de cereales y legumbres y las parcelas destinadas a la producción de semilla)	639,5120	82,7220	2.960,8523	3.683,0863		2.285,7830	
1.3	Tubérculos y raíces	12,4591	1,5600	63,6590	77,6781		1.473,2300	
1.3.1	Patatas (incluidas las patatas tempranas y para siembra)	12,4591	1,5600	63,6590	77,6781		1.473,2300	
1.3.2	Remolacha azucarera (excl. semillas)	0,0000	0,0000	0,0000	0,0000		0,0000	
1.3.9	Otras raíces y tubérculos no incluidos en ningún otro lugar (por favor especifica)	0,0000	0,0000	0,0000	0,0000		0,0000	
1.4	Cultivos industriales	1.112,3252	15,8000	1.672,5978	2.800,7230		871,0940	
1.4.1	Cultivos oleaginosos	1.080,3700	15,6700	1.613,7200	2.709,7600		656,2780	
1.4.1.1	Colza y nabina	51,6800	0,0000	34,4900	86,1700		3,5000	
1.4.1.2	Girasol	897,5800	15,6700	1.578,0800	2.491,3300		652,5780	
1.4.1.3	Soja	0,0000	0,0000	1,1500	1,1500		0,2000	
1.4.1.4	Lino (aceite de linaza)	0,0000	0,0000	0,0000	0,0000		0,0000	
1.4.1.5	Semilla de algodón	0,0000	0,0000	0,0000	0,0000		0,0000	
1.4.1.9	Otras semillas oleaginosas no incluidas en ningún otro lugar (por favor especifica)	131,1100	0,0000	0,0000	131,1100		0,0000	
1.4.2	Plantas textiles (cultivos de fibra)	0,0000	0,0000	0,0000	0,0000		0,0000	
1.4.2.1	Algodón	0,0000	0,0000	0,0000	0,0000		0,0000	
1.4.2.9	Otras plantas textiles no incluidas en ningún otro lugar (por favor especifica)	0,0000	0,0000	0,0000	0,0000		0,0000	
1.4.3	Tabaco	0,0000	0,0000	0,0000	0,0000		0,0000	
1.4.4	Lúpulo	0,0000	0,0000	0,0000	0,0000		0,0000	
1.4.5	Plantas medicinales, aromáticas y condimentarias	31,9552	0,1300	58,8778	90,9630	0,0000	214,8160	
1.4.9	Otros cultivos industriales, incluyendo los cultivos energéticos, no incluidos en ningún otro lugar (por favor especifica)	0,0000	0,0000	0,0000	0,0000		0,0000	
1.5	Plantas cosechadas en verde (excluidos las indicadas en la casilla R9000)	1.369,6300	93,8000	2.752,0200	4.215,4500		5.773,6821	
1.5.1	Plantas anuales cosechadas en verde	319,1300	76,6500	1.372,7300	1.768,5100		2.506,9590	

Superficies de cultivo y aprovechamiento. Año 2015

Comunidad Autónoma: CASTILLA Y LEÓN

Código	Nivel	Superficie cultivada inscrita (ha)				Superficie total cultivada en invernadero (voluntario)	Producción ecológica estimada (tm)
		Calificada en primer año de prácticas (a)	Calificada en conversión (b)	Calificada en agricultura ecológica (c)	Superficie total (a+b+c)		
1.5.1.1	Maiz forrajero	0,0000	0,0000	1,0000	1,0000		0,0000
1.5.1.9	Otras plantas anuales cosechadas en verde no incluidas en ningún otro lugar (por favor específica)	319,1300	76,6500	1.371,7300	1.767,5100		2.506,9590
1.5.2	Praderas y pastos temporales	10,7100	5,0600	65,9800	81,7500		146,5130
1.5.3	Otras plantas cosechadas en verde	1.039,7900	12,0900	1.313,3100	2.365,1900		3.120,2101
1.5.3.1	Alfalfa	769,8000	10,7400	1.125,9700	1.906,5100		2.636,1470
1.5.3.9	Otras plantas cosechadas en verde no incluidas en ningún otro lugar (por favor específica)	269,9900	1,3500	187,3400	458,6800		484,0631
1.6	Hortalizas frescas y fresas	14,4170	3,0627	140,8514	158,3311		1.122,7743
1.6.1	Hortalizas frescas	14,1165	2,9627	140,5639	157,6431		1.120,8823
1.6.1.1	Coles (excluidas las de raíz)	0,4289	0,0188	6,2061	6,6538		41,0220
1.6.1.1.1	Coliflor y brócoli	0,1681	0,0050	4,0420	4,2151		29,6220
1.6.1.1.2	Repollo (blanco)	0,0300	0,0020	0,5450	0,5770		4,8850
1.6.1.1.9	Otras coles hortícolas no incluidas en ningún otro lugar (por favor específica)	0,2308	0,0118	1,6191	1,8617		6,5150
1.6.1.2	Hortalizas de hojas y tallo (excluidas las coles)	2,9636	0,4775	35,3398	38,7809		301,2830
1.6.1.2.1	Apio	0,0190	0,0300	0,5605	0,6095		2,2150
1.6.1.2.2	Puerros	0,0854	0,0213	7,5640	7,6707		136,3190
1.6.1.2.3	Lechugas	0,0688	0,0130	0,2830	0,3648		2,8400
1.6.1.2.4	Endivias	0,0000	0,0000	0,0000	0,0000		0,0000
1.6.1.2.5	Espinacas	0,0267	0,0475	1,2680	1,3422		15,7260
1.6.1.2.6	Espárragos	2,5300	0,0000	21,4900	24,0200		120,8420
1.6.1.2.7	Achicoria	0,0094	0,0000	0,0800	0,0894		2,0570
1.6.1.2.8	Alcachofas	0,0114	0,0000	2,5500	2,5614		11,3150
1.6.1.2.9	Otras hortalizas de hojas y tallo (salvo coles) no incluidos en ningún otro lugar (por favor específica)	0,2129	0,3657	1,5443	2,1229		9,9690
1.6.1.3	Hortalizas cultivadas por el fruto	0,9704	0,6265	62,1360	63,7329		233,5453
1.6.1.3.1	Tomates	0,1651	0,1390	8,5880	8,8921		105,5370
1.6.1.3.2	Pepinos	0,0175	0,0090	0,0575	0,0840		0,3860
1.6.1.3.3	Pepinillos	0,0000	0,0000	0,0000	0,0000		0,0000
1.6.1.3.4	Melones	0,0425	0,0050	0,8500	0,8975		14,1200
1.6.1.3.5	Sandías	0,0474	0,0040	1,6660	1,7174		12,6950
1.6.1.3.6	Berenjenas	0,0328	0,0240	0,2430	0,2998		2,7160
1.6.1.3.7	Calabacines	0,1052	0,0200	1,6345	1,7597		13,8590
1.6.1.3.8	Pimientos	0,1524	0,3415	7,2370	7,7309		43,1600
1.6.1.3.9	Otras hortalizas cultivadas por el fruto no incluidas en ningún otro lugar (por favor específica)	0,4075	0,0840	41,8600	42,3515		41,0723
1.6.1.4	Hortalizas de bulbos y tubérculos	0,3659	0,4757	34,6175	35,4591		542,2670
1.6.1.4.1	Zanahorias	0,0201	0,0150	5,9825	6,0176		232,9480
1.6.1.4.2	Ajos	0,0714	0,3270	13,1500	13,5484		155,0790
1.6.1.4.3	Cebollas	0,1228	0,0220	5,5170	5,6618		96,5990
1.6.1.4.4	Chalotas	0,0000	0,0000	0,0000	0,0000		0,0000
1.6.1.4.5	Rábanos	0,0098	0,0020	1,0755	1,0873		3,1090

Superficies de cultivo y aprovechamiento. Año 2015

Comunidad Autónoma: CASTILLA Y LEÓN

Código	Nivel	Superficie cultivada inscrita (ha)				Superficie total cultivada en invernadero (voluntario)	Producción ecológica estimada (tm)
		Calificada en primer año de prácticas (a)	Calificada en conversión (b)	Calificada en agricultura ecológica (c)	Superficie total (a+b+c)		
1.6.1.4.9	Otras hortalizas de bulbos y tubérculos no incluidas en ningún otro lugar (por favor específica)	0,1418	0,1097	8,8925	9,1440		54,5320
1.6.1.5	Leguminosas de verdeo para consumo humano	2,0180	0,0460	1,1445	3,2085		2,5750
1.6.1.5.1	Guisante	0,0068	0,0050	0,0580	0,0698		0,3950
1.6.1.5.2	Judías	2,0021	0,0410	0,6735	2,7166		1,4230
1.6.1.5.3	Habas	0,0091	0,0000	0,4130	0,4221		0,7570
1.6.1.5.4	Otras legumbres de verdeo no incluidas en ningún otro lugar (por favor específica)	0,0000	0,0000	0,0000	0,0000		0,0000
1.6.1.6	Otras hortalizas no clasificadas en ningún otro lugar (por favor específica)	7,3697	1,3182	1,1200	9,8079		0,1900
1.6.2	Fresas	0,3005	0,1000	0,2875	0,6880		1,8920
1.7	Otros cultivos de tierras arables	0,0000	0,0000	0,0000	0,0000		
1.8	Barbechos	665,3717	280,0263	1.515,1775	2.460,5755		
2	Pastos permanentes	1.088,9000	1.300,7600	4.203,9800	6.593,6400		
2.1	Pastos y praderas permanentes (excluidos los pastos pobres)	1.088,9000	1.300,7600	4.203,6400	6.593,3000		
2.2	Pastos pobres	0,0000	0,0000	0,3400	0,3400		
2.2.1	Eriales (erial, matorral, espartizal)	0,0000	0,0000	0,3400	0,3400		
2.2.2	Terreno forestal con carga ganadera y/o pecoreo	0,0000	0,0000	0,0000	0,0000		
2.3	Dehesa	0,0000	0,0000	0,0000	0,0000		
3	Cultivos permanentes	771,4275	470,8530	6.169,4969	7.411,7774		
3.1	Cultivos permanentes para el consumo humano	731,3875	470,8530	6.165,4869	7.367,7274	0,0000	8.750,2892
3.1.1	Frutas, bayas y frutos secos (excluidos los cítricos, uvas y fresas)	57,7600	73,3130	4.153,9469	4.285,0199		239,5042
3.1.1.1	Frutas de zonas climáticas templadas	5,7400	1,1900	20,9232	27,8532		80,9216
3.1.1.1.1	Frutas de pepita	3,3300	0,5900	7,9241	11,8441		41,4441
3.1.1.1.1.1	Manzanas	2,6700	0,3800	3,7060	6,7560		30,2612
3.1.1.1.1.2	Peras	0,0300	0,0000	0,7681	0,7981		0,9758
3.1.1.1.1.9	Otras frutas de pepita no incluidas en ningún otro lugar (por favor específica)	0,6300	0,2100	3,4500	4,2900		10,2070
3.1.1.1.2	Frutas de hueso	2,4100	0,6000	12,9991	16,0091		39,4775
3.1.1.1.2.1	Melocotones	1,5200	0,0000	0,1600	1,6800		0,0200
3.1.1.1.2.2	Nectarinas	0,0000	0,0000	0,0600	0,0600		0,0000
3.1.1.1.2.3	Albaricoques	0,0200	0,0000	0,0700	0,0900		0,0000
3.1.1.1.2.4	Cerezas	0,7700	0,3700	9,5340	10,6740		19,0305
3.1.1.1.2.5	Ciruelas	0,0400	0,2300	3,1451	3,4151		20,2971
3.1.1.1.2.9	Otras frutas de hueso no incluidas en ningún otro lugar (por favor específica)	0,0600	0,0000	0,0300	0,0900		0,1300
3.1.1.2	Frutas de zonas climáticas subtropicales y tropicales	0,0000	0,5100	1,6600	2,1700		8,4510
3.1.1.2.1	Higos	0,0000	0,5000	0,4700	0,9700		8,4510
3.1.1.2.2	Kiwis	0,0000	0,0000	1,1900	1,1900		0,0000
3.1.1.2.3	Aguacates	0,0000	0,0000	0,0000	0,0000		0,0000
3.1.1.2.4	Plátanos y bananas	0,0000	0,0000	0,0000	0,0000		0,0000
3.1.1.2.9	Otras frutas de zonas climáticas subtropicales no incluidas en ningún otro lugar (por favor específica)	0,0000	0,0100	0,0000	0,0100		0,0000
3.1.1.3	Bayas (excluyendo fresas)	0,1400	0,8530	1,5400	2,5330		1,7440
3.1.1.3.1	Grosellas negras	0,0000	0,2380	1,3510	1,5890		0,3740
3.1.1.3.2	Frambuesas	0,0900	0,5930	0,0510	0,7340		1,2600

Superficies de cultivo y aprovechamiento. Año 2015

Comunidad Autónoma: CASTILLA Y LEÓN

Código	Nivel	Superficie cultivada inscrita (ha)				Superficie total cultivada en invernadero (voluntario)	Producción ecológica estimada (tm)
		Calificada en primer año de prácticas (a)	Calificada en conversión (b)	Calificada en agricultura ecológica (c)	Superficie total (a+b+c)		
3.1.1.3.9	Otras bayas no incluidas en ningún otro lugar (por favor especifica)	0,0500	0,0220	0,1380	0,2100		0,1100
3.1.1.4	Frutos secos	51,8800	70,7600	4.129,8237	4.252,4637		148,3876
3.1.1.4.1	Nueces	2,0900	4,3000	4,9737	11,3637		0,2009
3.1.1.4.2	Avellanas	0,0000	0,0000	0,9200	0,9200		0,0250
3.1.1.4.3	Almendras	18,0900	8,8300	20,7300	47,6500		3,4840
3.1.1.4.4	Castañas	0,0000	2,1000	5,7900	7,8900		2,5880
3.1.1.4.9	Otros frutos de cáscara no incluidos en ningún otro lugar (por favor especifica)	31,7000	55,5300	4.097,4100	4.184,6400		142,0897
3.1.2	Cítricos	0,0000	0,0000	0,0000	0,0000		0,0000
3.1.2.1	Toronjas y pomelos	0,0000	0,0000	0,0000	0,0000		0,0000
3.1.2.2	Limones y limas ácidas	0,0000	0,0000	0,0000	0,0000		0,0000
3.1.2.3	Naranjas	0,0000	0,0000	0,0000	0,0000		0,0000
3.1.2.4	Mandarinas y clementinas	0,0000	0,0000	0,0000	0,0000		0,0000
3.1.2.9	Otros cítricos no incluidos en ningún otro lugar (por favor especifica)	0,0000	0,0000	0,0000	0,0000		0,0000
3.1.3	Viñedos	666,9997	383,8100	1.865,5400	2.916,3497		8.461,5780
3.1.3.1	Viñedo para vino	666,9997	383,5100	1.865,5400	2.916,0497		8.461,5780
3.1.3.2	Viñedos para uva de mesa	0,0000	0,3000	0,0000	0,3000		0,0000
3.1.3.3	Viñedos para uvas pasas	0,0000	0,0000	0,0000	0,0000		0,0000
3.1.4	Olivar	6,6278	13,7300	146,0000	166,3578		49,2070
3.1.4.1	Olivar para aceitunas de mesa	0,0000	0,0000	0,0000	0,0000		0,0000
3.1.4.2	Olivar para aceite	6,6278	13,7300	146,0000	166,3578		49,2070
3.1.5	Otros cultivos permanentes no incluidos en ningún otro lugar para el consumo humano (por favor especifica)	0,0000	0,0000	0,0000	0,0000		0,0000
3.2	Viveros	0,0000	0,0000	0,0600	0,0600		
3.3	Otros cultivos permanentes (por favor especifica)	40,0400	0,0000	3,9500	43,9900		
4	Setas cultivadas (no se suma a Total Cultivos)	0,0000	0,0000	0,0000	0,0000		0,0000

Superficies de cultivo y aprovechamiento. Año 2015

Comunidad Autónoma: CATALUÑA

Código	Nivel	Superficie cultivada inscrita (ha)				Superficie total cultivada en invernadero (voluntario)	Producción ecológica estimada (tm)
		Calificada en primer año de prácticas (a)	Calificada en conversión (b)	Calificada en agricultura ecológica (c)	Superficie total (a+b+c)		
Total	Total Cultivos, (excluidos los huertos urbanos) (1+2+3)	25.761,7902	17.845,5799	98.414,8335	142.022,2036		
1	Cultivos de tierras arables	2.649,9312	1.194,5780	11.817,1170	15.661,6262		
1.1	Cereales para la producción de grano incluido el arroz y las parcelas destinadas a la producción de semillas.	743,3951	407,4500	3.395,3337	4.546,1788		12.181,2258
1.1.1	Cereales excluido el arroz	717,0251	407,4500	3.302,6437	4.427,1188		11.843,7415
1.1.1.1	Trigo total	119,1648	76,8700	909,7300	1.105,7648		2.744,4752
1.1.1.1.1	Trigo común y espelta	119,1648	76,8700	867,9000	1.063,9348		2.585,0402
1.1.1.1.2	Trigo duro	0,0000	0,0000	41,8300	41,8300		159,4350
1.1.1.2	Centeno y tranquilón	63,8800	5,4400	115,0200	184,3400		404,4103
1.1.1.3	Cebada	303,1403	112,7100	939,3400	1.355,1903		1.808,2295
1.1.1.4	Avena	122,1422	112,1400	871,6637	1.105,9459		4.828,1452
1.1.1.5	Maiz grano y mezcla de mazorca de maíz	4,4600	1,9400	37,3300	43,7300		306,3300
1.1.1.6	Triticale	81,2200	55,6800	210,7400	347,6400		443,6077
1.1.1.9	Otros cereales no incluidos en ningún otro lugar (por favor especifica)	23,0178	42,6700	218,8200	284,5078		1.308,5436
1.1.2	Arroz	26,3700	0,0000	92,6900	119,0600		337,4843
1.2	Legumbres secas y proteaginosas para la producción de grano (incluidas las mezclas de cereales y legumbres y las parcelas destinadas a la producción de semilla)	10,2701	1,9900	208,5527	220,8128		385,6139
1.3	Tubérculos y raíces	4,2800	2,0700	42,9000	49,2500		670,6763
1.3.1	Patatas (incluidas las patatas tempranas y para siembra)	1,7900	2,0700	35,9400	39,8000		670,6763
1.3.2	Remolacha azucarera (excl. semillas)	0,0000	0,0000	0,0000	0,0000		0,0000
1.3.9	Otras raíces y tubérculos no incluidos en ningún otro lugar (por favor especifica)	2,4900	0,0000	6,9600	9,4500		0,0000
1.4	Cultivos industriales	74,0500	7,5300	93,0484	174,6284		156,8409
1.4.1	Cultivos oleaginosos	71,3500	5,6100	60,7300	137,6900		131,1048
1.4.1.1	Colza y nabina	59,5200	0,0000	5,8800	65,4000		1,5582
1.4.1.2	Girasol	8,7200	5,6100	54,3400	68,6700		129,5466
1.4.1.3	Soja	0,0000	0,0000	0,0000	0,0000		0,0000
1.4.1.4	Lino (aceite de linaza)	0,0000	0,0000	0,0000	0,0000		0,0000
1.4.1.5	Semilla de algodón	0,0000	0,0000	0,0000	0,0000		0,0000
1.4.1.9	Otras semillas oleaginosas no incluidas en ningún otro lugar (por favor especifica)	3,1100	0,0000	0,5100	3,6200		0,0000
1.4.2	Plantas textiles (cultivos de fibra)	0,0000	0,0000	1,2300	1,2300		0,0000
1.4.2.1	Algodón	0,0000	0,0000	0,0000	0,0000		0,0000
1.4.2.9	Otras plantas textiles no incluidas en ningún otro lugar (por favor especifica)	0,0000	0,0000	1,2300	1,2300		0,0000
1.4.3	Tabaco	0,0000	0,0000	0,0000	0,0000		0,0000
1.4.4	Lúpulo	0,7900	0,2900	1,8000	2,8800		0,0000
1.4.5	Plantas medicinales, aromáticas y condimentarias	1,9100	1,6300	29,2884	32,8284		25,7361
1.4.9	Otros cultivos industriales, incluyendo los cultivos energéticos, no incluidos en ningún otro lugar (por favor especifica)	0,0000	0,0000	0,0000	0,0000		0,0000
1.5	Plantas cosechadas en verde (excluidos las indicadas en la casilla R9000)	995,3634	400,0874	4.972,3201	6.367,7709		26.473,7876
1.5.1	Plantas anuales cosechadas en verde	267,9794	119,8774	2.018,7800	2.406,6368		8.881,0170

Superficies de cultivo y aprovechamiento. Año 2015

Comunidad Autónoma: CATALUÑA

Código	Nivel	Superficie cultivada inscrita (ha)				Superficie total cultivada en invernadero (voluntario)	Producción ecológica estimada (tm)
		Calificada en primer año de prácticas (a)	Calificada en conversión (b)	Calificada en agricultura ecológica (c)	Superficie total (a+b+c)		
1.5.1.1	Maiz forrajero	0,0000	0,0000	0,0000	0,0000		0,0000
1.5.1.9	Otras plantas anuales cosechadas en verde no incluidas en ningún otro lugar (por favor específica)	267,9794	119,8774	2.018,7800	2.406,6368		8.881,0170
1.5.2	Praderas y pastos temporales	408,4040	103,4600	955,3030	1.467,1670		11.271,6201
1.5.3	Otras plantas cosechadas en verde	318,9800	176,7500	1.998,2371	2.493,9671		6.321,1505
1.5.3.1	Alfalfa	223,1000	113,1600	1.115,3120	1.451,5720		4.389,3104
1.5.3.9	Otras plantas cosechadas en verde no incluidas en ningún otro lugar (por favor específica)	95,8800	63,5900	882,9251	1.042,3951		1.931,8401
1.6	Hortalizas frescas y fresas	137,7667	44,2672	763,9324	945,9663		10.111,0803
1.6.1	Hortalizas frescas	137,7667	43,9372	763,7624	945,4663		10.111,0463
1.6.1.1	Coles (excluidas las de raíz)	0,0000	0,0000	0,0000	0,0000		0,0000
1.6.1.1.1	Coliflor y brócoli	0,0000	0,0000	0,0000	0,0000		0,0000
1.6.1.1.2	Repollo (blanco)	0,0000	0,0000	0,0000	0,0000		0,0000
1.6.1.1.9	Otras coles hortícolas no incluidas en ningún otro lugar (por favor específica)	0,0000	0,0000	0,0000	0,0000		0,0000
1.6.1.2	Hortalizas de hojas y tallo (excluidas las coles)	1,2800	0,3650	0,2000	1,8450		0,0000
1.6.1.2.1	Apio	0,0000	0,0000	0,0000	0,0000		0,0000
1.6.1.2.2	Puerros	0,0000	0,3650	0,0000	0,3650		0,0000
1.6.1.2.3	Lechugas	0,0000	0,0000	0,0000	0,0000		0,0000
1.6.1.2.4	Endivias	0,0000	0,0000	0,0000	0,0000		0,0000
1.6.1.2.5	Espinacas	0,0000	0,0000	0,0000	0,0000		0,0000
1.6.1.2.6	Espárragos	0,0000	0,0000	0,2000	0,2000		0,0000
1.6.1.2.7	Achicoria	0,0000	0,0000	0,0000	0,0000		0,0000
1.6.1.2.8	Alcachofas	0,0000	0,0000	0,0000	0,0000		0,0000
1.6.1.2.9	Otras hortalizas de hojas y tallo (salvo coles) no incluidos en ningún otro lugar (por favor específica)	1,2800	0,0000	0,0000	1,2800		0,0000
1.6.1.3	Hortalizas cultivadas por el fruto	47,8347	5,7051	94,8852	148,4250		2.650,5162
1.6.1.3.1	Tomates	0,2800	0,0000	31,6700	31,9500		977,3995
1.6.1.3.2	Pepinos	0,0000	0,0000	0,0000	0,0000		0,0000
1.6.1.3.3	Pepinillos	0,0000	0,0000	0,0000	0,0000		0,0000
1.6.1.3.4	Melones	0,0000	0,0000	0,0000	0,0000		0,0000
1.6.1.3.5	Sandías	0,0000	0,0000	0,0000	0,0000		0,0000
1.6.1.3.6	Berenjenas	0,0000	0,0000	0,0000	0,0000		0,0000
1.6.1.3.7	Calabacines	0,0000	0,0000	0,0000	0,0000		0,0000
1.6.1.3.8	Pimientos	0,0000	0,0000	0,0000	0,0000		0,0000
1.6.1.3.9	Otras hortalizas cultivadas por el fruto no incluidas en ningún otro lugar (por favor específica)	47,5547	5,7051	63,2152	116,4750		1.673,1167
1.6.1.4	Hortalizas de bulbos y tubérculos	63,1381	34,6871	457,2554	555,0806		7.242,2610
1.6.1.4.1	Zanahorias	0,0000	0,0000	0,0000	0,0000		0,0000
1.6.1.4.2	Ajos	0,0000	0,0000	1,4700	1,4700		16,1700
1.6.1.4.3	Cebollas	2,3633	0,3600	0,1700	2,8933		30,2500
1.6.1.4.4	Chalotas	0,0000	0,0000	0,0000	0,0000		0,0000
1.6.1.4.5	Rábanos	0,0000	0,0000	0,6000	0,6000		0,0000

Superficies de cultivo y aprovechamiento. Año 2015

Comunidad Autónoma: CATALUÑA

Código	Nivel	Superficie cultivada inscrita (ha)				Superficie total cultivada en invernadero (voluntario)	Producción ecológica estimada (tm)
		Calificada en primer año de prácticas (a)	Calificada en conversión (b)	Calificada en agricultura ecológica (c)	Superficie total (a+b+c)		
1.6.1.4.9	Otras hortalizas de bulbos y tubérculos no incluidas en ningún otro lugar (por favor específica)	60,7748	34,3271	455,0154	550,1173		7.195,8410
1.6.1.5	Leguminosas de verdeo para consumo humano	25,5139	3,1800	211,4218	240,1157		218,2691
1.6.1.5.1	Guisante	10,7700	2,3100	98,3718	111,4518		165,7565
1.6.1.5.2	Judías	1,2300	0,8700	0,0800	2,1800		0,0000
1.6.1.5.3	Habas	13,5139	0,0000	5,8800	19,3939		7,3206
1.6.1.5.4	Otras legumbres de verdeo no incluidas en ningún otro lugar (por favor específica)	0,0000	0,0000	107,0900	107,0900		45,1920
1.6.1.6	Otras hortalizas no clasificadas en ningún otro lugar (por favor específica)	0,0000	0,0000	0,0000	0,0000		0,0000
1.6.2	Fresas	0,0000	0,3300	0,1700	0,5000		0,0340
1.7	Otros cultivos de tierras arables	0,0000	0,0000	0,0000	0,0000		
1.8	Barbechos	684,8059	331,1834	2.341,0297	3.357,0190		
2	Pastos permanentes	17.858,4451	9.600,6042	71.108,8957	98.567,9450		
2.1	Pastos y praderas permanentes (excluidos los pastos pobres)	16.384,9953	8.304,1988	59.456,2866	84.145,4807		
2.2	Pastos pobres	1.473,4498	1.296,4054	11.652,6091	14.422,4643		
2.2.1	Eriales (erial, matorral, espartizal)	0,0000	0,0000	0,0000	0,0000		
2.2.2	Terreno forestal con carga ganadera y/o pecoreo	1.473,4498	1.296,4054	11.652,6091	14.422,4643		
2.3	Dehesa	0,0000	0,0000	0,0000	0,0000		
3	Cultivos permanentes	5.253,4139	7.050,3977	15.488,8208	27.792,6324		
3.1	Cultivos permanentes para el consumo humano	5.245,9239	7.048,5577	15.477,7767	27.772,2583		69.154,9429
3.1.1	Frutas, bayas y frutos secos (excluidos los cítricos, uvas y fresas)	611,0824	826,7550	1.765,0910	3.202,9284		6.116,1197
3.1.1.1	Frutas de zonas climáticas templadas	187,1626	77,3682	351,8495	616,3803		3.684,1461
3.1.1.1.1	Frutas de pepita	48,7742	22,6100	136,4144	207,7986		3.090,4707
3.1.1.1.1.1	Manzanas	32,5322	16,8300	76,9944	126,3566		2.430,9442
3.1.1.1.1.2	Peras	13,7020	4,7700	56,2400	74,7120		659,5265
3.1.1.1.1.9	Otras frutas de pepita no incluidas en ningún otro lugar (por favor específica)	2,5400	1,0100	3,1800	6,7300		0,0000
3.1.1.1.2	Frutas de hueso	138,3884	54,7582	215,4351	408,5817		593,6754
3.1.1.1.2.1	Melocotones	61,2296	17,6500	51,7900	130,6696		152,5216
3.1.1.1.2.2	Nectarinas	12,5600	2,1900	11,4800	26,2300		1,7564
3.1.1.1.2.3	Albaricoques	3,9900	1,5200	49,3900	54,9000		266,5084
3.1.1.1.2.4	Cerezas	55,4900	29,5800	69,1476	154,2176		51,1692
3.1.1.1.2.5	Ciruelas	1,9700	1,9500	16,3800	20,3000		121,7198
3.1.1.1.2.9	Otras frutas de hueso no incluidas en ningún otro lugar (por favor específica)	3,1488	1,8682	17,2475	22,2645		0,0000
3.1.1.2	Frutas de zonas climáticas subtropicales y tropicales	8,1100	11,5300	38,8738	58,5138		617,8767
3.1.1.2.1	Higos	2,0600	8,9600	29,2800	40,3000		243,9317
3.1.1.2.2	Kiwis	0,0000	0,0300	2,7336	2,7636		21,9016
3.1.1.2.3	Aguacates	0,0000	0,0000	0,3500	0,3500		0,1411
3.1.1.2.4	Plátanos y bananas	0,0000	0,0000	0,0000	0,0000		0,0000
3.1.1.2.9	Otras frutas de zonas climáticas subtropicales no incluidas en ningún otro lugar (por favor específica)	6,0500	2,5400	6,5102	15,1002		351,9024
3.1.1.3	Bayas (excluyendo fresas)	0,9000	0,0000	3,2700	4,1700		0,0000
3.1.1.3.1	Grosellas negras	0,0000	0,0000	0,0000	0,0000		0,0000
3.1.1.3.2	Frambuesas	0,0000	0,0000	0,0000	0,0000		0,0000

Superficies de cultivo y aprovechamiento. Año 2015

Comunidad Autónoma: CATALUÑA

Código	Nivel	Superficie cultivada inscrita (ha)				Superficie total cultivada en invernadero (voluntario)	Producción ecológica estimada (tm)
		Calificada en primer año de prácticas (a)	Calificada en conversión (b)	Calificada en agricultura ecológica (c)	Superficie total (a+b+c)		
3.1.1.3.9	Otras bayas no incluidas en ningún otro lugar (por favor especifica)	0,9000	0,0000	3,2700	4,1700		0,0000
3.1.1.4	Frutos secos	414,9098	737,8568	1.371,0977	2.523,8643		1.814,0969
3.1.1.4.1	Nueces	0,0000	0,0000	0,0000	0,0000		0,0000
3.1.1.4.2	Avellanas	41,0100	95,8700	121,5649	258,4449		148,5523
3.1.1.4.3	Almendras	348,0642	609,1500	1.154,9644	2.112,1786		1.663,1487
3.1.1.4.4	Castañas	3,0500	0,0000	9,7000	12,7500		2,3959
3.1.1.4.9	Otros frutos de cáscara no incluidos en ningún otro lugar (por favor especifica)	22,7856	32,8368	84,8684	140,4908		0,0000
3.1.2	Cítricos	1,9026	24,6700	92,6007	119,1733		1.775,5411
3.1.2.1	Toronjas y pomelos	0,0000	0,0000	0,0100	0,0100		0,0000
3.1.2.2	Limones y limas ácidas	0,3126	0,3900	0,7818	1,4844		13,8848
3.1.2.3	Naranjas	1,1600	15,3500	31,5038	48,0138		1.132,3726
3.1.2.4	Mandarinas y clementinas	0,4300	8,9300	60,3051	69,6651		629,2837
3.1.2.9	Otros cítricos no incluidos en ningún otro lugar (por favor especifica)	0,0000	0,0000	0,0000	0,0000		0,0000
3.1.3	Viñedos	2.421,8939	3.522,2106	5.762,0311	11.706,1356		47.087,7968
3.1.3.1	Viñedo para vino	2.420,6939	3.522,2106	5.759,5711	11.702,4756		47.078,7342
3.1.3.2	Viñedos para uva de mesa	1,2000	0,0000	2,4600	3,6600		9,0626
3.1.3.3	Viñedos para uvas pasas	0,0000	0,0000	0,0000	0,0000		0,0000
3.1.4	Olivar	1.396,4440	1.867,4418	4.188,9732	7.452,8590		14.175,4853
3.1.4.1	Olivar para aceitunas de mesa	0,0000	0,0000	0,0000	0,0000		0,0000
3.1.4.2	Olivar para aceite	1.396,4440	1.867,4418	4.188,9732	7.452,8590		14.175,4853
3.1.5	Otros cultivos permanentes no incluidos en ningún otro lugar para el consumo humano (por favor especifica)	814,6010	807,4803	3.669,0807	5.291,1620		0,0000
3.2	Viveros	1,8500	1,8400	11,0441	14,7341		
3.3	Otros cultivos permanentes (por favor especifica)	5,6400	0,0000	0,0000	5,6400		
4	Setas cultivadas (no se suma a Total Cultivos)	0,0060	1,4400	0,2920	1,7380		0,0000

Superficies de cultivo y aprovechamiento. Año 2015

Comunidad Autónoma: EXTREMADURA

Código	Nivel	Superficie cultivada inscrita (ha)				Superficie total cultivada en invernadero (voluntario)	Producción ecológica estimada (tm)
		Calificada en primer año de prácticas (a)	Calificada en conversión (b)	Calificada en agricultura ecológica (c)	Superficie total (a+b+c)		
Total	Total Cultivos, (excluidos los huertos urbanos) (1+2+3)	25.238,2100	10.716,7190	57.068,6390	93.023,5680		
1	Cultivos de tierras arables	4.304,3910	825,1800	4.238,5910	9.368,1620		
1.1	Cereales para la producción de grano incluido el arroz y las parcelas destinadas a la producción de semillas.	999,2000	131,8800	1.522,3100	2.653,3900		2.464,7711
1.1.1	Cereales excluido el arroz	999,2000	131,8800	1.522,3100	2.653,3900		2.464,7711
1.1.1.1	Trigo total	21,5000	1,6800	194,6900	217,8700		326,5677
1.1.1.1.1	Trigo común y espelta	1,5000	0,0000	156,8000	158,3000		248,5310
1.1.1.1.2	Trigo duro	20,0000	1,6800	37,8900	59,5700		78,0367
1.1.1.2	Centeno y tranquillón	238,4500	61,8200	465,5700	765,8400		574,3800
1.1.1.3	Cebada	103,1600	6,5900	186,1700	295,9200		333,9288
1.1.1.4	Avena	633,4100	38,2800	633,9400	1.305,6300		1.156,4727
1.1.1.5	Maiz grano y mezcla de mazorca de maíz	2,6800	0,0000	0,0900	2,7700		14,5979
1.1.1.6	Triticale	0,0000	23,5100	41,8500	65,3600		58,8240
1.1.1.9	Otros cereales no incluidos en ningún otro lugar (por favor especifica)	0,0000	0,0000	0,0000	0,0000		0,0000
1.1.2	Arroz	0,0000	0,0000	0,0000	0,0000		0,0000
1.2	Legumbres secas y proteaginosas para la producción de grano (incluidas las mezclas de cereales y legumbres y las parcelas destinadas a la producción de semilla)	9,4500	0,0000	51,6900	61,1400		42,7980
1.3	Tubérculos y raíces	0,0060	0,0000	0,0000	0,0060		0,0000
1.3.1	Patatas (incluidas las patatas tempranas y para siembra)	0,0060	0,0000	0,0000	0,0060		0,0000
1.3.2	Remolacha azucarera (excl. semillas)	0,0000	0,0000	0,0000	0,0000		0,0000
1.3.9	Otras raíces y tubérculos no incluidos en ningún otro lugar (por favor especifica)	0,0000	0,0000	0,0000	0,0000		0,0000
1.4	Cultivos industriales	23,8410	1,8500	12,4810	38,1720		54,1882
1.4.1	Cultivos oleaginosos	23,5700	0,0000	0,0000	23,5700		24,9842
1.4.1.1	Colza y nabina	0,0000	0,0000	0,0000	0,0000		0,0000
1.4.1.2	Girasol	23,5700	0,0000	0,0000	23,5700		24,9842
1.4.1.3	Soja	0,0000	0,0000	0,0000	0,0000		0,0000
1.4.1.4	Lino (aceite de linaza)	0,0000	0,0000	0,0000	0,0000		0,0000
1.4.1.5	Semilla de algodón	0,0000	0,0000	0,0000	0,0000		0,0000
1.4.1.9	Otras semillas oleaginosas no incluidas en ningún otro lugar (por favor especifica)	0,0000	0,0000	0,0000	0,0000		0,0000
1.4.2	Plantas textiles (cultivos de fibra)	0,0000	0,0000	0,0000	0,0000		0,0000
1.4.2.1	Algodón	0,0000	0,0000	0,0000	0,0000		0,0000
1.4.2.9	Otras plantas textiles no incluidas en ningún otro lugar (por favor especifica)	0,0000	0,0000	0,0000	0,0000		0,0000
1.4.3	Tabaco	0,0000	0,0000	0,0000	0,0000		0,0000
1.4.4	Lúpulo	0,0000	0,0000	0,0000	0,0000		0,0000
1.4.5	Plantas medicinales, aromáticas y condimentarias	0,2710	1,8500	12,4810	14,6020		29,2040
1.4.9	Otros cultivos industriales, incluyendo los cultivos energéticos, no incluidos en ningún otro lugar (por favor especifica)	0,0000	0,0000	0,0000	0,0000		0,0000
1.5	Plantas cosechadas en verde (excluidos las indicadas en la casilla R9000)	188,8000	205,8900	513,3100	908,0000		9.086,6175
1.5.1	Plantas anuales cosechadas en verde	143,6600	183,2000	456,4400	783,3000		6.033,6540

Superficies de cultivo y aprovechamiento. Año 2015

Comunidad Autónoma: EXTREMADURA

Código	Nivel	Superficie cultivada inscrita (ha)				Superficie total cultivada en invernadero (voluntario)	Producción ecológica estimada (tm)
		Calificada en primer año de prácticas (a)	Calificada en conversión (b)	Calificada en agricultura ecológica (c)	Superficie total (a+b+c)		
1.5.1.1	Maiz forrajero	0,0000	0,0000	3,0000	3,0000		118,9800
1.5.1.9	Otras plantas anuales cosechadas en verde no incluidas en ningún otro lugar (por favor específica)	143,6600	183,2000	453,4400	780,3000		5.914,6740
1.5.2	Praderas y pastos temporales	39,4400	10,9400	14,9700	65,3500		536,5235
1.5.3	Otras plantas cosechadas en verde	5,7000	11,7500	41,9000	59,3500		2.516,4400
1.5.3.1	Alfalfa	5,7000	11,7500	41,9000	59,3500		2.516,4400
1.5.3.9	Otras plantas cosechadas en verde no incluidas en ningún otro lugar (por favor específica)	0,0000	0,0000	0,0000	0,0000		0,0000
1.6	Hortalizas frescas y fresas	55,7400	51,6400	195,3100	302,6900		10.040,2259
1.6.1	Hortalizas frescas	55,7300	51,6400	195,3000	302,6700		10.039,9936
1.6.1.1	Coles (excluidas las de raíz)	0,0000	0,0000	21,4500	21,4500		273,4875
1.6.1.1.1	Coliflor y brócoli	0,0000	0,0000	21,4500	21,4500		273,4875
1.6.1.1.2	Repollo (blanco)	0,0000	0,0000	0,0000	0,0000		0,0000
1.6.1.1.9	Otras coles hortícolas no incluidas en ningún otro lugar (por favor específica)	0,0000	0,0000	0,0000	0,0000		0,0000
1.6.1.2	Hortalizas de hojas y tallo (excluidas las coles)	35,5500	51,0900	43,7100	130,3500		614,6596
1.6.1.2.1	Apio	0,0000	0,0000	0,0000	0,0000		0,0000
1.6.1.2.2	Puerros	0,0000	0,1000	0,0000	0,1000		0,0000
1.6.1.2.3	Lechugas	0,0000	0,0000	0,0000	0,0000		0,0000
1.6.1.2.4	Endivias	0,0000	0,0000	0,0000	0,0000		0,0000
1.6.1.2.5	Espinacas	0,0000	0,0000	0,0000	0,0000		0,0000
1.6.1.2.6	Espárragos	35,5500	50,9500	43,7100	130,2100		614,6596
1.6.1.2.7	Achicoria	0,0000	0,0000	0,0000	0,0000		0,0000
1.6.1.2.8	Alcachofas	0,0000	0,0100	0,0000	0,0100		0,0000
1.6.1.2.9	Otras hortalizas de hojas y tallo (salvo coles) no incluidos en ningún otro lugar (por favor específica)	0,0000	0,0300	0,0000	0,0300		0,0000
1.6.1.3	Hortalizas cultivadas por el fruto	4,4300	0,5500	130,1400	135,1200		9.073,0965
1.6.1.3.1	Tomates	4,4300	0,4200	123,9300	128,7800		8.927,0176
1.6.1.3.2	Pepinos	0,0000	0,0000	0,0000	0,0000		0,0000
1.6.1.3.3	Pepinillos	0,0000	0,0000	0,0000	0,0000		0,0000
1.6.1.3.4	Melones	0,0000	0,0000	0,0000	0,0000		0,0000
1.6.1.3.5	Sandías	0,0000	0,0000	0,0000	0,0000		0,0000
1.6.1.3.6	Berenjenas	0,0000	0,0200	0,0100	0,0300		0,5625
1.6.1.3.7	Calabacines	0,0000	0,0200	0,6000	0,6200		1,3578
1.6.1.3.8	Pimientos	0,0000	0,0600	5,6000	5,6600		144,0320
1.6.1.3.9	Otras hortalizas cultivadas por el fruto no incluidas en ningún otro lugar (por favor específica)	0,0000	0,0300	0,0000	0,0300		0,1266
1.6.1.4	Hortalizas de bulbos y tubérculos	0,0000	0,0000	0,0000	0,0000		0,0000
1.6.1.4.1	Zanahorias	0,0000	0,0000	0,0000	0,0000		0,0000
1.6.1.4.2	Ajos	0,0000	0,0000	0,0000	0,0000		0,0000
1.6.1.4.3	Cebollas	0,0000	0,0000	0,0000	0,0000		0,0000
1.6.1.4.4	Chalotas	0,0000	0,0000	0,0000	0,0000		0,0000
1.6.1.4.5	Rábanos	0,0000	0,0000	0,0000	0,0000		0,0000

Superficies de cultivo y aprovechamiento. Año 2015

Comunidad Autónoma: EXTREMADURA

Código	Nivel	Superficie cultivada inscrita (ha)				Superficie total cultivada en invernadero (voluntario)	Producción ecológica estimada (tm)
		Calificada en primer año de prácticas (a)	Calificada en conversión (b)	Calificada en agricultura ecológica (c)	Superficie total (a+b+c)		
1.6.1.4.9	Otras hortalizas de bulbos y tubérculos no incluidas en ningún otro lugar (por favor específica)	0,0000	0,0000	0,0000	0,0000		0,0000
1.6.1.5	Leguminosas de verdeo para consumo humano	15,7500	0,0000	0,0000	15,7500		78,7500
1.6.1.5.1	Guisante	15,7500	0,0000	0,0000	15,7500		78,7500
1.6.1.5.2	Judías	0,0000	0,0000	0,0000	0,0000		0,0000
1.6.1.5.3	Habas	0,0000	0,0000	0,0000	0,0000		0,0000
1.6.1.5.4	Otras legumbres de verdeo no incluidas en ningún otro lugar (por favor específica)	0,0000	0,0000	0,0000	0,0000		0,0000
1.6.1.6	Otras hortalizas no clasificadas en ningún otro lugar (por favor específica)	0,0000	0,0000	0,0000	0,0000		0,0000
1.6.2	Fresas	0,0100	0,0000	0,0100	0,0200		0,2323
1.7	Otros cultivos de tierras arables	0,0000	0,0000	0,0000	0,0000		
1.8	Barbechos	3.027,3540	433,9200	1.943,4900	5.404,7640		
2	Pastos permanentes	17.729,7100	5.799,7900	24.563,5580	48.093,0580		
2.1	Pastos y praderas permanentes (excluidos los pastos pobres)	74,2300	34,7300	412,6100	521,5700		
2.2	Pastos pobres	1,3000	17,3400	6,6700	25,3100		
2.2.1	Eriales (erial, matorral, espartizal)	0,0000	0,0000	0,0000	0,0000		
2.2.2	Terreno forestal con carga ganadera y/o pecoreo	1,3000	17,3400	6,6700	25,3100		
2.3	Dehesa	17.654,1800	5.747,7200	24.144,2780	47.546,1780		
3	Cultivos permanentes	3.204,1090	4.091,7490	28.266,4900	35.562,3480		
3.1	Cultivos permanentes para el consumo humano	3.203,1990	4.091,7490	28.265,3000	35.560,2480		50.643,3986
3.1.1	Frutas, bayas y frutos secos (excluidos los cítricos, uvas y fresas)	383,2390	465,1580	2.026,5600	2.874,9570		12.611,5018
3.1.1.1	Frutas de zonas climáticas templadas	86,3990	87,0790	593,7100	767,1880		10.753,6151
3.1.1.1.1	Frutas de pepita	19,1800	2,9950	34,1800	56,3550		858,5172
3.1.1.1.1.1	Manzanas	16,5400	0,6910	10,8300	28,0610		474,9580
3.1.1.1.1.2	Peras	2,6400	0,4330	23,2500	26,3230		348,7270
3.1.1.1.1.9	Otras frutas de pepita no incluidas en ningún otro lugar (por favor específica)	0,0000	1,8710	0,1000	1,9710		34,8323
3.1.1.1.2	Frutas de hueso	67,2190	84,0840	559,5300	710,8330		9.895,0979
3.1.1.1.2.1	Melocotones	11,3200	10,4420	86,9000	108,6620		1.644,8977
3.1.1.1.2.2	Nectarinas	27,0500	37,2400	167,0600	231,3500		3.440,1396
3.1.1.1.2.3	Albaricoques	0,7100	0,8200	17,6500	19,1800		170,5949
3.1.1.1.2.4	Cerezas	17,3290	21,8400	28,0100	67,1790		331,9438
3.1.1.1.2.5	Ciruelas	8,2000	0,7520	249,0300	257,9820		3.910,3691
3.1.1.1.2.9	Otras frutas de hueso no incluidas en ningún otro lugar (por favor específica)	2,6100	12,9900	10,8800	26,4800		397,1528
3.1.1.2	Frutas de zonas climáticas subtropicales y tropicales	130,9200	51,6590	442,7500	625,3290		887,0164
3.1.1.2.1	Higos	124,7300	51,0570	438,7200	614,5070		775,1450
3.1.1.2.2	Kiwis	0,1200	0,4100	1,4900	2,0200		30,8050
3.1.1.2.3	Aguacates	0,0000	0,0000	0,0000	0,0000		0,0000
3.1.1.2.4	Plátanos y bananas	0,0000	0,0000	0,0000	0,0000		0,0000
3.1.1.2.9	Otras frutas de zonas climáticas subtropicales no incluidas en ningún otro lugar (por favor específica)	6,0700	0,1920	2,5400	8,8020		81,0664
3.1.1.3	Bayas (excluyendo fresas)	0,0200	0,4100	0,6400	1,0700		7,8003
3.1.1.3.1	Grosellas negras	0,0000	0,0300	0,0100	0,0400		0,2916
3.1.1.3.2	Frambuesas	0,0200	0,1200	0,1900	0,3300		2,4057

Superficies de cultivo y aprovechamiento. Año 2015

Comunidad Autónoma: EXTREMADURA

Código	Nivel	Superficie cultivada inscrita (ha)				Superficie total cultivada en invernadero (voluntario)	Producción ecológica estimada (tm)
		Calificada en primer año de prácticas (a)	Calificada en conversión (b)	Calificada en agricultura ecológica (c)	Superficie total (a+b+c)		
3.1.1.3.9	Otras bayas no incluidas en ningún otro lugar (por favor especifica)	0,0000	0,2600	0,4400	0,7000		5,1030
3.1.1.4	Frutos secos	165,9000	326,0100	989,4600	1.481,3700		963,0701
3.1.1.4.1	Nueces	0,7200	0,2200	0,0000	0,9400		6,2116
3.1.1.4.2	Avellanas	0,0000	0,1300	0,0000	0,1300		0,0832
3.1.1.4.3	Almendras	131,3700	281,4100	758,5100	1.171,2900		727,5718
3.1.1.4.4	Castañas	21,1700	29,1600	223,3400	273,6700		200,0198
3.1.1.4.9	Otros frutos de cáscara no incluidos en ningún otro lugar (por favor especifica)	12,6400	15,0900	7,6100	35,3400		29,1837
3.1.2	Cítricos	0,1700	17,6100	0,9000	18,6800		34,5717
3.1.2.1	Toronjas y pomelos	0,0000	0,0000	0,0000	0,0000		0,0000
3.1.2.2	Limones y limas ácidas	0,0000	0,0000	0,0200	0,0200		0,1950
3.1.2.3	Naranjas	0,1700	16,3700	0,8800	17,4200		12,5031
3.1.2.4	Mandarinas y clementinas	0,0000	1,2400	0,0000	1,2400		21,8736
3.1.2.9	Otros cítricos no incluidos en ningún otro lugar (por favor especifica)	0,0000	0,0000	0,0000	0,0000		0,0000
3.1.3	Viñedos	381,2300	613,7110	1.056,2000	2.051,1410		11.437,6305
3.1.3.1	Viñedo para vino	381,2300	613,7110	1.056,2000	2.051,1410		11.437,6305
3.1.3.2	Viñedos para uva de mesa	0,0000	0,0000	0,0000	0,0000		0,0000
3.1.3.3	Viñedos para uvas pasas	0,0000	0,0000	0,0000	0,0000		0,0000
3.1.4	Olivar	2.438,5600	2.995,2700	25.181,6400	30.615,4700		26.559,6946
3.1.4.1	Olivar para aceitunas de mesa	0,0000	0,0000	0,0000	0,0000		0,0000
3.1.4.2	Olivar para aceite	2.438,5600	2.995,2700	25.181,6400	30.615,4700		26.559,6946
3.1.5	Otros cultivos permanentes no incluidos en ningún otro lugar para el consumo humano (por favor especifica)	0,0000	0,0000	0,0000	0,0000		0,0000
3.2	Viveros	0,9100	0,0000	1,1900	2,1000		
3.3	Otros cultivos permanentes (por favor especifica)	0,0000	0,0000	0,0000	0,0000		
4	Setas cultivadas (no se suma a Total Cultivos)	0,0000	0,0000	0,0000	0,0000		0,0000

Superficies de cultivo y aprovechamiento. Año 2015

Comunidad Autónoma: GALICIA

Código	Nivel	Superficie cultivada inscrita (ha)				Superficie total cultivada en invernadero (voluntario)	Producción ecológica estimada (tm)
		Calificada en primer año de prácticas (a)	Calificada en conversión (b)	Calificada en agricultura ecológica (c)	Superficie total (a+b+c)		
Total	Total Cultivos, (excluidos los huertos urbanos) (1+2+3)	6.047,5169	375,9635	13.882,2115	20.305,6919		
1	Cultivos de tierras arables	94,7967	12,7874	608,8484	716,4325		
1.1	Cereales para la producción de grano incluido el arroz y las parcelas destinadas a la producción de semillas.	23,5983	0,9453	134,3263	158,8699		418,6065
1.1.1	Cereales excluido el arroz	23,5983	0,9453	134,3263	158,8699		418,6065
1.1.1.1	Trigo total	15,4793	0,0000	115,5967	131,0760		339,5930
1.1.1.1.1	Trigo común y espelta	2,1803	0,0000	0,2278	2,4081		5,0570
1.1.1.1.2	Trigo duro	13,2990	0,0000	115,3689	128,6679		334,5360
1.1.1.2	Centeno y tranquillón	0,0000	0,9453	0,0000	0,9453		2,9300
1.1.1.3	Cebada	1,5005	0,0000	0,0000	1,5005		6,1520
1.1.1.4	Avena	0,0000	0,0000	1,1486	1,1486		2,1820
1.1.1.5	Maiz grano y mezcla de mazorca de maíz	0,0730	0,0000	7,1779	7,2509		25,3780
1.1.1.6	Triticale	0,0000	0,0000	0,0000	0,0000		0,0000
1.1.1.9	Otros cereales no incluidos en ningún otro lugar (por favor especifica)	6,5455	0,0000	10,4031	16,9486		42,3715
1.1.2	Arroz	0,0000	0,0000	0,0000	0,0000		0,0000
1.2	Legumbres secas y proteaginosas para la producción de grano (incluidas las mezclas de cereales y legumbres y las parcelas destinadas a la producción de semilla)	0,0000	0,0000	1,0384	1,0384		2,0700
1.3	Tubérculos y raíces	1,3891	0,7708	4,8968	7,0567		148,1714
1.3.1	Patatas (incluidas las patatas tempranas y para siembra)	1,0682	0,7708	4,2774	6,1164		128,4414
1.3.2	Remolacha azucarera (excl. semillas)	0,0000	0,0000	0,0000	0,0000		0,0000
1.3.9	Otras raíces y tubérculos no incluidos en ningún otro lugar (por favor especifica)	0,3209	0,0000	0,6194	0,9403		19,7300
1.4	Cultivos industriales	15,7724	0,0000	29,3102	45,0826		17,8200
1.4.1	Cultivos oleaginosos	0,0000	0,0000	0,0000	0,0000		0,0000
1.4.1.1	Colza y nabina	0,0000	0,0000	0,0000	0,0000		0,0000
1.4.1.2	Girasol	0,0000	0,0000	0,0000	0,0000		0,0000
1.4.1.3	Soja	0,0000	0,0000	0,0000	0,0000		0,0000
1.4.1.4	Lino (aceite de linaza)	0,0000	0,0000	0,0000	0,0000		0,0000
1.4.1.5	Semilla de algodón	0,0000	0,0000	0,0000	0,0000		0,0000
1.4.1.9	Otras semillas oleaginosas no incluidas en ningún otro lugar (por favor especifica)	0,0000	0,0000	0,0000	0,0000		0,0000
1.4.2	Plantas textiles (cultivos de fibra)	0,0000	0,0000	0,0000	0,0000		0,0000
1.4.2.1	Algodón	0,0000	0,0000	0,0000	0,0000		0,0000
1.4.2.9	Otras plantas textiles no incluidas en ningún otro lugar (por favor especifica)	0,0000	0,0000	0,0000	0,0000		0,0000
1.4.3	Tabaco	0,0000	0,0000	0,0000	0,0000		0,0000
1.4.4	Lúpulo	15,7724	0,0000	15,2423	31,0147		15,3200
1.4.5	Plantas medicinales, aromáticas y condimentarias	0,0000	0,0000	13,8010	13,8010		2,5000
1.4.9	Otros cultivos industriales, incluyendo los cultivos energéticos, no incluidos en ningún otro lugar (por favor especifica)	0,0000	0,0000	0,2669	0,2669		0,0000
1.5	Plantas cosechadas en verde (excluidos las indicadas en la casilla R9000)	29,4871	5,0828	275,8050	310,3749		1.789,4320
1.5.1	Plantas anuales cosechadas en verde	10,3616	0,0000	0,0000	10,3616		124,3308

Superficies de cultivo y aprovechamiento. Año 2015

Comunidad Autónoma: GALICIA

Código	Nivel	Superficie cultivada inscrita (ha)				Superficie total cultivada en invernadero (voluntario)	Producción ecológica estimada (tm)
		Calificada en primer año de prácticas (a)	Calificada en conversión (b)	Calificada en agricultura ecológica (c)	Superficie total (a+b+c)		
1.5.1.1	Maiz forrajero	10,3616	0,0000	0,0000	10,3616		124,3308
1.5.1.9	Otras plantas anuales cosechadas en verde no incluidas en ningún otro lugar (por favor específica)	0,0000	0,0000	0,0000	0,0000		0,0000
1.5.2	Praderas y pastos temporales	18,9572	2,4564	275,8050	297,2186		1.665,1012
1.5.3	Otras plantas cosechadas en verde	0,1683	2,6264	0,0000	2,7947		0,0000
1.5.3.1	Alfalfa	0,0285	0,0000	0,0000	0,0285		0,0000
1.5.3.9	Otras plantas cosechadas en verde no incluidas en ningún otro lugar (por favor específica)	0,1398	2,6264	0,0000	2,7662		0,0000
1.6	Hortalizas frescas y fresas	14,2013	5,9885	153,2066	173,3964		1.966,7519
1.6.1	Hortalizas frescas	14,2013	5,9885	153,2066	173,3964		1.966,7519
1.6.1.1	Coles (excluidas las de raíz)	2,0296	0,1632	20,6973	22,8901		206,0109
1.6.1.1.1	Coliflor y brócoli	0,0000	0,0000	0,0000	0,0000		0,0000
1.6.1.1.2	Repollo (blanco)	2,0296	0,1632	20,6973	22,8901		206,0109
1.6.1.1.9	Otras coles hortícolas no incluidas en ningún otro lugar (por favor específica)	0,0000	0,0000	0,0000	0,0000		0,0000
1.6.1.2	Hortalizas de hojas y tallo (excluidas las coles)	3,5621	0,3251	18,0251	21,9123		175,2984
1.6.1.2.1	Apio	0,0000	0,0000	0,0000	0,0000		0,0000
1.6.1.2.2	Puerros	0,0000	0,0000	0,0000	0,0000		0,0000
1.6.1.2.3	Lechugas	3,5621	0,3251	18,0251	21,9123		175,2984
1.6.1.2.4	Endivias	0,0000	0,0000	0,0000	0,0000		0,0000
1.6.1.2.5	Espinacas	0,0000	0,0000	0,0000	0,0000		0,0000
1.6.1.2.6	Espárragos	0,0000	0,0000	0,0000	0,0000		0,0000
1.6.1.2.7	Achicoria	0,0000	0,0000	0,0000	0,0000		0,0000
1.6.1.2.8	Alcachofas	0,0000	0,0000	0,0000	0,0000		0,0000
1.6.1.2.9	Otras hortalizas de hojas y tallo (salvo coles) no incluidos en ningún otro lugar (por favor específica)	0,0000	0,0000	0,0000	0,0000		0,0000
1.6.1.3	Hortalizas cultivadas por el fruto	3,7827	3,3759	54,0520	61,2106		814,7136
1.6.1.3.1	Tomates	1,3485	1,7709	23,6094	26,7288		400,9320
1.6.1.3.2	Pepinos	0,0000	0,0000	0,0000	0,0000		0,0000
1.6.1.3.3	Pepinillos	0,0000	0,0000	0,0000	0,0000		0,0000
1.6.1.3.4	Melones	0,0000	0,0000	0,0000	0,0000		0,0000
1.6.1.3.5	Sandías	0,0000	0,0000	0,0000	0,0000		0,0000
1.6.1.3.6	Berenjenas	0,0000	0,0000	0,0000	0,0000		0,0000
1.6.1.3.7	Calabacines	0,0000	0,0000	0,0000	0,0000		0,0000
1.6.1.3.8	Pimientos	2,4342	1,6050	30,4426	34,4818		413,7816
1.6.1.3.9	Otras hortalizas cultivadas por el fruto no incluidas en ningún otro lugar (por favor específica)	0,0000	0,0000	0,0000	0,0000		0,0000
1.6.1.4	Hortalizas de bulbos y tubérculos	3,3847	1,7659	47,4770	52,6276		578,9036
1.6.1.4.1	Zanahorias	0,0000	0,0000	0,0000	0,0000		0,0000
1.6.1.4.2	Ajos	0,0000	0,0000	0,0000	0,0000		0,0000
1.6.1.4.3	Cebollas	3,3847	1,7659	47,4770	52,6276		578,9036
1.6.1.4.4	Chalotas	0,0000	0,0000	0,0000	0,0000		0,0000
1.6.1.4.5	Rábanos	0,0000	0,0000	0,0000	0,0000		0,0000

Superficies de cultivo y aprovechamiento. Año 2015

Comunidad Autónoma: GALICIA

Código	Nivel	Superficie cultivada inscrita (ha)				Superficie total cultivada en invernadero (voluntario)	Producción ecológica estimada (tm)
		Calificada en primer año de prácticas (a)	Calificada en conversión (b)	Calificada en agricultura ecológica (c)	Superficie total (a+b+c)		
1.6.1.4.9	Otras hortalizas de bulbos y tubérculos no incluidas en ningún otro lugar (por favor específica)	0,0000	0,0000	0,0000	0,0000		0,0000
1.6.1.5	Leguminosas de verdeo para consumo humano	1,4422	0,3584	12,9552	14,7558		191,8254
1.6.1.5.1	Guisante	0,0000	0,0000	0,0000	0,0000		0,0000
1.6.1.5.2	Judías	1,4422	0,3584	12,9552	14,7558		191,8254
1.6.1.5.3	Habas	0,0000	0,0000	0,0000	0,0000		0,0000
1.6.1.5.4	Otras legumbres de verdeo no incluidas en ningún otro lugar (por favor específica)	0,0000	0,0000	0,0000	0,0000		0,0000
1.6.1.6	Otras hortalizas no clasificadas en ningún otro lugar (por favor específica)	0,0000	0,0000	0,0000	0,0000		0,0000
1.6.2	Fresas	0,0000	0,0000	0,0000	0,0000		0,0000
1.7	Otros cultivos de tierras arables	0,2281	0,0000	0,1962	0,4243		
1.8	Barbechos	10,1204	0,0000	10,0689	20,1893		
2	Pastos permanentes	5.261,7895	324,3721	10.617,2154	16.203,3770		
2.1	Pastos y praderas permanentes (excluidos los pastos pobres)	2.964,4491	124,3403	7.852,8844	10.941,6738		
2.2	Pastos pobres	2.297,3404	200,0318	2.764,3310	5.261,7032		
2.2.1	Eriales (erial, matorral, espartizal)	0,0000	0,0000	34,6203	34,6203		
2.2.2	Terreno forestal con carga ganadera y/o pecoreo	2.297,3404	200,0318	2.729,7107	5.227,0829		
2.3	Dehesa	0,0000	0,0000	0,0000	0,0000		
3	Cultivos permanentes	690,9307	38,8040	2.656,1477	3.385,8824		
3.1	Cultivos permanentes para el consumo humano	668,0262	38,5141	2.608,7206	3.315,2609		17.644,8511
3.1.1	Frutas, bayas y frutos secos (excluidos los cítricos, uvas y fresas)	218,7652	26,1691	1.498,5479	1.743,4822		17.020,0783
3.1.1.1	Frutas de zonas climáticas templadas	31,5847	9,1148	219,5066	260,2061		7.837,2664
3.1.1.1.1	Frutas de pepita	30,9962	8,7731	215,9559	255,7252		7.772,1237
3.1.1.1.1.1	Manzanas	29,7128	8,7731	207,6365	246,1224		7.629,7937
3.1.1.1.1.2	Peras	0,4562	0,0000	0,6851	1,1413		28,5325
3.1.1.1.1.9	Otras frutas de pepita no incluidas en ningún otro lugar (por favor específica)	0,8272	0,0000	7,6343	8,4615		113,7975
3.1.1.1.2	Frutas de hueso	0,5885	0,3417	3,5507	4,4809		65,1427
3.1.1.1.2.1	Melocotones	0,0000	0,0285	0,0000	0,0285		0,0000
3.1.1.1.2.2	Nectarinas	0,0000	0,0000	0,0000	0,0000		0,0000
3.1.1.1.2.3	Albaricoques	0,0000	0,0000	0,1585	0,1585		0,0000
3.1.1.1.2.4	Cerezas	0,5772	0,3132	3,2185	4,1089		61,6280
3.1.1.1.2.5	Ciruelas	0,0113	0,0000	0,1737	0,1850		3,5147
3.1.1.1.2.9	Otras frutas de hueso no incluidas en ningún otro lugar (por favor específica)	0,0000	0,0000	0,0000	0,0000		0,0000
3.1.1.2	Frutas de zonas climáticas subtropicales y tropicales	2,5975	0,0819	2,0879	4,7673		187,4120
3.1.1.2.1	Higos	0,0000	0,0819	0,0000	0,0819		0,0000
3.1.1.2.2	Kiwis	2,5975	0,0000	2,0879	4,6854		187,4120
3.1.1.2.3	Aguacates	0,0000	0,0000	0,0000	0,0000		0,0000
3.1.1.2.4	Plátanos y bananas	0,0000	0,0000	0,0000	0,0000		0,0000
3.1.1.2.9	Otras frutas de zonas climáticas subtropicales no incluidas en ningún otro lugar (por favor específica)	0,0000	0,0000	0,0000	0,0000		0,0000
3.1.1.3	Bayas (excluyendo fresas)	1,3320	0,3140	17,0977	18,7437		247,0591
3.1.1.3.1	Grosellas negras	0,0000	0,0000	0,0000	0,0000		0,0000
3.1.1.3.2	Frambuesas	0,9842	0,0419	2,6763	3,7024		51,8280

Superficies de cultivo y aprovechamiento. Año 2015

Comunidad Autónoma: GALICIA

Código	Nivel	Superficie cultivada inscrita (ha)				Superficie total cultivada en invernadero (voluntario)	Producción ecológica estimada (tm)
		Calificada en primer año de prácticas (a)	Calificada en conversión (b)	Calificada en agricultura ecológica (c)	Superficie total (a+b+c)		
3.1.1.3.9	Otras bayas no incluidas en ningún otro lugar (por favor especifica)	0,3478	0,2721	14,4214	15,0413		195,2311
3.1.1.4	Frutos secos	183,2510	16,6584	1.259,8557	1.459,7651		8.748,3408
3.1.1.4.1	Nueces	1,0661	0,0000	0,6418	1,7079		0,0000
3.1.1.4.2	Avellanas	0,0000	0,0000	0,0000	0,0000		0,0000
3.1.1.4.3	Almendras	0,0000	0,0000	0,0000	0,0000		0,0000
3.1.1.4.4	Castañas	182,1849	16,6584	1.259,2139	1.458,0572		8.748,3408
3.1.1.4.9	Otros frutos de cáscara no incluidos en ningún otro lugar (por favor especifica)	0,0000	0,0000	0,0000	0,0000		0,0000
3.1.2	Cítricos	0,4285	0,0000	0,0000	0,4285		0,0000
3.1.2.1	Toronjas y pomelos	0,0000	0,0000	0,0000	0,0000		0,0000
3.1.2.2	Limones y limas ácidas	0,4285	0,0000	0,0000	0,4285		0,0000
3.1.2.3	Naranjas	0,0000	0,0000	0,0000	0,0000		0,0000
3.1.2.4	Mandarinas y clementinas	0,0000	0,0000	0,0000	0,0000		0,0000
3.1.2.9	Otros cítricos no incluidos en ningún otro lugar (por favor especifica)	0,0000	0,0000	0,0000	0,0000		0,0000
3.1.3	Viñedos	9,8198	3,6244	64,7146	78,1588		624,7728
3.1.3.1	Viñedo para vino	9,8198	3,6244	64,6532	78,0974		624,7728
3.1.3.2	Viñedos para uva de mesa	0,0000	0,0000	0,0614	0,0614		0,0000
3.1.3.3	Viñedos para uvas pasas	0,0000	0,0000	0,0000	0,0000		0,0000
3.1.4	Olivar	10,2331	0,0000	2,8499	13,0830		0,0000
3.1.4.1	Olivar para aceitunas de mesa	0,0000	0,0000	0,6273	0,6273		0,0000
3.1.4.2	Olivar para aceite	10,2331	0,0000	2,2226	12,4557		0,0000
3.1.5	Otros cultivos permanentes no incluidos en ningún otro lugar para el consumo humano (por favor especifica)	428,7796	8,7206	1.042,6082	1.480,1084		0,0000
3.2	Viveros	0,0000	0,0000	0,0000	0,0000		
3.3	Otros cultivos permanentes (por favor especifica)	22,9045	0,2899	47,4271	70,6215		
4	Setas cultivadas (no se suma a Total Cultivos)	0,0000	0,0000	0,0000	0,0000		0,0000

Superficies de cultivo y aprovechamiento. Año 2015

Comunidad Autónoma: MADRID

Código	Nivel	Superficie cultivada inscrita (ha)				Superficie total cultivada en invernadero (voluntario)	Producción ecológica estimada (tm)
		Calificada en primer año de prácticas (a)	Calificada en conversión (b)	Calificada en agricultura ecológica (c)	Superficie total (a+b+c)		
Total	Total Cultivos, (excluidos los huertos urbanos) (1+2+3)	1.052,2924	880,9252	7.538,9445	9.472,1621		
1	Cultivos de tierras arables	12,0293	109,4483	1.128,0909	1.249,5685		
1.1	Cereales para la producción de grano incluido el arroz y las parcelas destinadas a la producción de semillas.	10,9967	52,0891	440,9443	504,0301		260,7499
1.1.1	Cereales excluido el arroz	10,9967	52,0891	440,9443	504,0301		260,7499
1.1.1.1	Trigo total	3,1873	29,6154	26,1785	58,9812		27,5243
1.1.1.1.1	Trigo común y espelta	0,0000	29,6154	18,3275	47,9429		20,5268
1.1.1.1.2	Trigo duro	3,1873	0,0000	7,8510	11,0383		6,9975
1.1.1.2	Centeno y tranquilón	0,0000	0,0000	0,0000	0,0000		0,0000
1.1.1.3	Cebada	2,8797	17,9304	215,4389	236,2490		86,1755
1.1.1.4	Avena	0,0000	4,5433	34,3440	38,8873		31,5621
1.1.1.5	Maíz grano y mezcla de mazorca de maíz	0,0000	0,0000	0,0000	0,0000		0,0000
1.1.1.6	Triticale	4,9297	0,0000	164,9829	169,9126		115,4880
1.1.1.9	Otros cereales no incluidos en ningún otro lugar (por favor especifica)	0,0000	0,0000	0,0000	0,0000		0,0000
1.1.2	Arroz	0,0000	0,0000	0,0000	0,0000		0,0000
1.2	Legumbres secas y proteaginosas para la producción de grano (incluidas las mezclas de cereales y legumbres y las parcelas destinadas a la producción de semilla)	0,0000	0,0842	113,0749	113,1591		49,7529
1.3	Tubérculos y raíces	0,0000	0,3410	1,0896	1,4306		76,7765
1.3.1	Patatas (incluidas las patatas tempranas y para siembra)	0,0000	0,3410	1,0896	1,4306		76,7765
1.3.2	Remolacha azucarera (excl. semillas)	0,0000	0,0000	0,0000	0,0000		0,0000
1.3.9	Otras raíces y tubérculos no incluidos en ningún otro lugar (por favor especifica)	0,0000	0,0000	0,0000	0,0000		0,0000
1.4	Cultivos industriales	0,0000	0,2700	85,2800	85,5500		85,3273
1.4.1	Cultivos oleaginosos	0,0000	0,0000	84,3483	84,3483		85,0477
1.4.1.1	Colza y nabina	0,0000	0,0000	33,3913	33,3913		60,1043
1.4.1.2	Girasol	0,0000	0,0000	50,9570	50,9570		24,9434
1.4.1.3	Soja	0,0000	0,0000	0,0000	0,0000		0,0000
1.4.1.4	Lino (aceite de linaza)	0,0000	0,0000	0,0000	0,0000		0,0000
1.4.1.5	Semilla de algodón	0,0000	0,0000	0,0000	0,0000		0,0000
1.4.1.9	Otras semillas oleaginosas no incluidas en ningún otro lugar (por favor especifica)	0,0000	0,0000	0,0000	0,0000		0,0000
1.4.2	Plantas textiles (cultivos de fibra)	0,0000	0,0000	0,0000	0,0000		0,0000
1.4.2.1	Algodón	0,0000	0,0000	0,0000	0,0000		0,0000
1.4.2.9	Otras plantas textiles no incluidas en ningún otro lugar (por favor especifica)	0,0000	0,0000	0,0000	0,0000		0,0000
1.4.3	Tabaco	0,0000	0,0000	0,0000	0,0000		0,0000
1.4.4	Lúpulo	0,0000	0,0000	0,0000	0,0000		0,0000
1.4.5	Plantas medicinales, aromáticas y condimentarias	0,0000	0,2700	0,9317	1,2017		0,2795
1.4.9	Otros cultivos industriales, incluyendo los cultivos energéticos, no incluidos en ningún otro lugar (por favor especifica)	0,0000	0,0000	0,0000	0,0000		0,0000
1.5	Plantas cosechadas en verde (excluidos las indicadas en la casilla R9000)	0,0000	0,0000	347,5319	347,5319		1.454,8890
1.5.1	Plantas anuales cosechadas en verde	0,0000	0,0000	44,7142	44,7142		315,3573

Superficies de cultivo y aprovechamiento. Año 2015

Comunidad Autónoma: MADRID

Código	Nivel	Superficie cultivada inscrita (ha)				Superficie total cultivada en invernadero (voluntario)	Producción ecológica estimada (tm)
		Calificada en primer año de prácticas (a)	Calificada en conversión (b)	Calificada en agricultura ecológica (c)	Superficie total (a+b+c)		
1.5.1.1	Maiz forrajero	0,0000	0,0000	35,0555	35,0555		297,9717
1.5.1.9	Otras plantas anuales cosechadas en verde no incluidas en ningún otro lugar (por favor específica)	0,0000	0,0000	9,6587	9,6587		17,3856
1.5.2	Praderas y pastos temporales	0,0000	0,0000	122,2427	122,2427		382,7419
1.5.3	Otras plantas cosechadas en verde	0,0000	0,0000	180,5750	180,5750		756,7898
1.5.3.1	Alfalfa	0,0000	0,0000	180,5750	180,5750		756,7898
1.5.3.9	Otras plantas cosechadas en verde no incluidas en ningún otro lugar (por favor específica)	0,0000	0,0000	0,0000	0,0000		0,0000
1.6	Hortalizas frescas y fresas	0,0000	2,0776	20,3819	22,4595		296,7216
1.6.1	Hortalizas frescas	0,0000	2,0176	17,0261	19,0437		248,7844
1.6.1.1	Coles (excluidas las de raíz)	0,0000	0,1450	1,5187	1,6637		13,6649
1.6.1.1.1	Coliflor y brócoli	0,0000	0,0000	0,6660	0,6660		6,4358
1.6.1.1.2	Repollo (blanco)	0,0000	0,0800	0,4455	0,5255		5,3410
1.6.1.1.9	Otras coles hortícolas no incluidas en ningún otro lugar (por favor específica)	0,0000	0,0650	0,4072	0,4722		1,8881
1.6.1.2	Hortalizas de hojas y tallo (excluidas las coles)	0,0000	0,1942	3,0471	3,2413		35,4126
1.6.1.2.1	Apio	0,0000	0,0000	0,0459	0,0459		1,6065
1.6.1.2.2	Puerros	0,0000	0,1120	0,6432	0,7552		6,1529
1.6.1.2.3	Lechugas	0,0000	0,0110	0,5226	0,5336		3,6860
1.6.1.2.4	Endivias	0,0000	0,0000	0,0000	0,0000		0,0000
1.6.1.2.5	Espinacas	0,0000	0,0100	0,2691	0,2791		0,8869
1.6.1.2.6	Espárragos	0,0000	0,0000	0,9188	0,9188		5,7088
1.6.1.2.7	Achicoria	0,0000	0,0000	0,0000	0,0000		0,0000
1.6.1.2.8	Alcachofas	0,0000	0,0000	0,0887	0,0887		0,5085
1.6.1.2.9	Otras hortalizas de hojas y tallo (salvo coles) no incluidos en ningún otro lugar (por favor específica)	0,0000	0,0612	0,5588	0,6200		16,8630
1.6.1.3	Hortalizas cultivadas por el fruto	0,0000	1,4354	7,6109	9,0463		143,4378
1.6.1.3.1	Tomates	0,0000	0,7007	1,6440	2,3447		43,5660
1.6.1.3.2	Pepinos	0,0000	0,0120	0,2854	0,2974		7,4518
1.6.1.3.3	Pepinillos	0,0000	0,0000	0,0000	0,0000		0,0000
1.6.1.3.4	Melones	0,0000	0,4222	2,4955	2,9177		26,6300
1.6.1.3.5	Sandías	0,0000	0,0000	0,6550	0,6550		11,3467
1.6.1.3.6	Berenjenas	0,0000	0,1170	0,3631	0,4801		9,4882
1.6.1.3.7	Calabacines	0,0000	0,1000	0,6387	0,7387		9,2566
1.6.1.3.8	Pimientos	0,0000	0,0625	0,4528	0,5153		7,7121
1.6.1.3.9	Otras hortalizas cultivadas por el fruto no incluidas en ningún otro lugar (por favor específica)	0,0000	0,0210	1,0764	1,0974		27,9864
1.6.1.4	Hortalizas de bulbos y tubérculos	0,0000	0,1670	4,2969	4,4639		52,9060
1.6.1.4.1	Zanahorias	0,0000	0,0000	0,1466	0,1466		6,9921
1.6.1.4.2	Ajos	0,0000	0,0840	3,1081	3,1921		19,5931
1.6.1.4.3	Cebollas	0,0000	0,0815	0,7289	0,8104		18,8378
1.6.1.4.4	Chalotas	0,0000	0,0000	0,0000	0,0000		0,0000
1.6.1.4.5	Rábanos	0,0000	0,0000	0,0298	0,0298		0,7665

Superficies de cultivo y aprovechamiento. Año 2015

Comunidad Autónoma: MADRID

Código	Nivel	Superficie cultivada inscrita (ha)				Superficie total cultivada en invernadero (voluntario)	Producción ecológica estimada (tm)
		Calificada en primer año de prácticas (a)	Calificada en conversión (b)	Calificada en agricultura ecológica (c)	Superficie total (a+b+c)		
1.6.1.4.9	Otras hortalizas de bulbos y tubérculos no incluidas en ningún otro lugar (por favor específica)	0,0000	0,0015	0,2835	0,2850		6,7165
1.6.1.5	Leguminosas de verdeo para consumo humano	0,0000	0,0760	0,5525	0,6285		3,3631
1.6.1.5.1	Guisante	0,0000	0,0000	0,1310	0,1310		0,7205
1.6.1.5.2	Judías	0,0000	0,0710	0,2090	0,2800		1,3403
1.6.1.5.3	Habas	0,0000	0,0050	0,2025	0,2075		1,2413
1.6.1.5.4	Otras legumbres de verdeo no incluidas en ningún otro lugar (por favor específica)	0,0000	0,0000	0,0100	0,0100		0,0610
1.6.1.6	Otras hortalizas no clasificadas en ningún otro lugar (por favor específica)	0,0000	0,0000	0,0000	0,0000		0,0000
1.6.2	Fresas	0,0000	0,0600	3,3558	3,4158		47,9372
1.7	Otros cultivos de tierras arables	0,0000	0,0000	0,0000	0,0000		
1.8	Barbechos	1,0326	54,5864	119,7883	175,4073		
2	Pastos permanentes	948,6358	273,0786	3.025,2494	4.246,9638		
2.1	Pastos y praderas permanentes (excluidos los pastos pobres)	0,0000	0,0000	0,0000	0,0000		
2.2	Pastos pobres	948,6358	273,0786	3.025,2494	4.246,9638		
2.2.1	Eriales (erial, matorral, espartizal)	517,5594	204,6437	1.570,4147	2.292,6178		
2.2.2	Terreno forestal con carga ganadera y/o pecoreo	431,0764	68,4349	1.454,8347	1.954,3460		
2.3	Dehesa	0,0000	0,0000	0,0000	0,0000		
3	Cultivos permanentes	91,6273	498,3983	3.385,6042	3.975,6298		
3.1	Cultivos permanentes para el consumo humano	91,6273	498,3983	3.384,2004	3.974,2260		638,5583
3.1.1	Frutas, bayas y frutos secos (excluidos los cítricos, uvas y fresas)	0,2900	3,9760	43,2727	47,5387		68,1046
3.1.1.1	Frutas de zonas climáticas templadas	0,0000	0,3888	4,4032	4,7920		2,7748
3.1.1.1.1	Frutas de pepita	0,0000	0,0000	1,9611	1,9611		1,9108
3.1.1.1.1.1	Manzanas	0,0000	0,0000	1,3892	1,3892		1,7769
3.1.1.1.1.2	Peras	0,0000	0,0000	0,5719	0,5719		0,1339
3.1.1.1.1.9	Otras frutas de pepita no incluidas en ningún otro lugar (por favor específica)	0,0000	0,0000	0,0000	0,0000		0,0000
3.1.1.1.2	Frutas de hueso	0,0000	0,3888	2,4421	2,8309		0,8640
3.1.1.1.2.1	Melocotones	0,0000	0,0000	0,2748	0,2748		0,0356
3.1.1.1.2.2	Nectarinas	0,0000	0,0000	0,1925	0,1925		0,0741
3.1.1.1.2.3	Albaricoques	0,0000	0,0000	0,5875	0,5875		0,2253
3.1.1.1.2.4	Cerezas	0,0000	0,0010	0,3421	0,3431		0,1080
3.1.1.1.2.5	Ciruelas	0,0000	0,0010	0,4567	0,4577		0,2740
3.1.1.1.2.9	Otras frutas de hueso no incluidas en ningún otro lugar (por favor específica)	0,0000	0,3868	0,5885	0,9753		0,1470
3.1.1.2	Frutas de zonas climáticas subtropicales y tropicales	0,2900	0,0000	7,9346	8,2246		2,2195
3.1.1.2.1	Higos	0,2900	0,0000	7,7364	8,0264		2,2195
3.1.1.2.2	Kiwis	0,0000	0,0000	0,0000	0,0000		0,0000
3.1.1.2.3	Aguacates	0,0000	0,0000	0,0000	0,0000		0,0000
3.1.1.2.4	Plátanos y bananas	0,0000	0,0000	0,0000	0,0000		0,0000
3.1.1.2.9	Otras frutas de zonas climáticas subtropicales no incluidas en ningún otro lugar (por favor específica)	0,0000	0,0000	0,1982	0,1982		0,0000
3.1.1.3	Bayas (excluyendo fresas)	0,0000	2,0005	2,0598	4,0603		16,4784
3.1.1.3.1	Grosellas negras	0,0000	0,0000	0,1972	0,1972		1,5776
3.1.1.3.2	Frambuesas	0,0000	0,0050	0,2090	0,2140		1,6720

Superficies de cultivo y aprovechamiento. Año 2015

Comunidad Autónoma: MADRID

Código	Nivel	Superficie cultivada inscrita (ha)				Superficie total cultivada en invernadero (voluntario)	Producción ecológica estimada (tm)
		Calificada en primer año de prácticas (a)	Calificada en conversión (b)	Calificada en agricultura ecológica (c)	Superficie total (a+b+c)		
3.1.1.3.9	Otras bayas no incluidas en ningún otro lugar (por favor especifica)	0,0000	1,9955	1,6536	3,6491		13,2288
3.1.1.4	Frutos secos	0,0000	1,5867	28,8751	30,4618		46,6319
3.1.1.4.1	Nueces	0,0000	0,0000	0,5418	0,5418		0,1157
3.1.1.4.2	Avellanas	0,0000	0,0000	0,0118	0,0118		0,0270
3.1.1.4.3	Almendras	0,0000	0,1867	24,4591	24,6458		46,3744
3.1.1.4.4	Castañas	0,0000	0,0000	0,0851	0,0851		0,0200
3.1.1.4.9	Otros frutos de cáscara no incluidos en ningún otro lugar (por favor especifica)	0,0000	1,4000	3,7773	5,1773		0,0948
3.1.2	Cítricos	0,0000	0,0000	0,0000	0,0000		0,0000
3.1.2.1	Toronjas y pomelos	0,0000	0,0000	0,0000	0,0000		0,0000
3.1.2.2	Limones y limas ácidas	0,0000	0,0000	0,0000	0,0000		0,0000
3.1.2.3	Naranjas	0,0000	0,0000	0,0000	0,0000		0,0000
3.1.2.4	Mandarinas y clementinas	0,0000	0,0000	0,0000	0,0000		0,0000
3.1.2.9	Otros cítricos no incluidos en ningún otro lugar (por favor especifica)	0,0000	0,0000	0,0000	0,0000		0,0000
3.1.3	Viñedos	6,1864	50,9247	409,5333	466,6444		204,0294
3.1.3.1	Viñedo para vino	6,1864	50,9177	409,5333	466,6374		204,0294
3.1.3.2	Viñedos para uva de mesa	0,0000	0,0070	0,0000	0,0070		0,0000
3.1.3.3	Viñedos para uvas pasas	0,0000	0,0000	0,0000	0,0000		0,0000
3.1.4	Olivar	85,1509	443,4976	2.931,3944	3.460,0429		366,4243
3.1.4.1	Olivar para aceitunas de mesa	0,0000	0,0000	0,0000	0,0000		0,0000
3.1.4.2	Olivar para aceite	85,1509	443,4976	2.931,3944	3.460,0429		366,4243
3.1.5	Otros cultivos permanentes no incluidos en ningún otro lugar para el consumo humano (por favor especifica)	0,0000	0,0000	0,0000	0,0000		0,0000
3.2	Viveros	0,0000	0,0000	1,4038	1,4038		
3.3	Otros cultivos permanentes (por favor especifica)	0,0000	0,0000	0,0000	0,0000		
4	Setas cultivadas (no se suma a Total Cultivos)	0,0000	0,0000	0,0000	0,0000		0,0000

Superficies de cultivo y aprovechamiento. Año 2015

Comunidad Autónoma: MURCIA

Código	Nivel	Superficie cultivada inscrita (ha)				Superficie total cultivada en invernadero (voluntario)	Producción ecológica estimada (tm)
		Calificada en primer año de prácticas (a)	Calificada en conversión (b)	Calificada en agricultura ecológica (c)	Superficie total (a+b+c)		
Total	Total Cultivos, (excluidos los huertos urbanos) (1+2+3)	3.540,6300	1.950,6600	51.681,7200	57.173,0100		
1	Cultivos de tierras arables	760,0800	391,0200	15.199,7300	16.350,8300		
1.1	Cereales para la producción de grano incluido el arroz y las parcelas destinadas a la producción de semillas.	166,3300	54,8700	6.019,2100	6.240,4100		6.536,5000
1.1.1	Cereales excluido el arroz	151,9100	48,7900	5.985,4700	6.186,1700		6.281,5000
1.1.1.1	Trigo total	3,8800	1,8200	553,7100	559,4100		830,0000
1.1.1.1.1	Trigo común y espelta	3,8800	1,8200	553,7100	559,4100		830,0000
1.1.1.1.2	Trigo duro	0,0000	0,0000	0,0000	0,0000		0,0000
1.1.1.2	Centeno y tranquillón	0,0000	0,0000	67,9000	67,9000		70,0000
1.1.1.3	Cebada	85,1600	29,7400	2.832,8700	2.947,7700		2.850,0000
1.1.1.4	Avena	46,6500	17,2300	2.501,7400	2.565,6200		2.500,0000
1.1.1.5	Maiz grano y mezcla de mazorca de maíz	0,0000	0,0000	0,9900	0,9900		3,5000
1.1.1.6	Triticale	0,0000	0,0000	0,9700	0,9700		1,0000
1.1.1.9	Otros cereales no incluidos en ningún otro lugar (por favor especifica)	16,2200	0,0000	27,2900	43,5100		27,0000
1.1.2	Arroz	14,4200	6,0800	33,7400	54,2400		255,0000
1.2	Legumbres secas y proteaginosas para la producción de grano (incluidas las mezclas de cereales y legumbres y las parcelas destinadas a la producción de semilla)	0,0000	0,0000	212,4500	212,4500		130,0000
1.3	Tubérculos y raíces	0,0000	0,0000	19,6000	19,6000		400,0000
1.3.1	Patatas (incluidas las patatas tempranas y para siembra)	0,0000	0,0000	19,6000	19,6000		400,0000
1.3.2	Remolacha azucarera (excl. semillas)	0,0000	0,0000	0,0000	0,0000		0,0000
1.3.9	Otras raíces y tubérculos no incluidos en ningún otro lugar (por favor especifica)	0,0000	0,0000	0,0000	0,0000		0,0000
1.4	Cultivos industriales	21,0800	46,3500	363,2900	430,7200		542,5000
1.4.1	Cultivos oleaginosos	0,0000	0,0000	5,5900	5,5900		5,5000
1.4.1.1	Colza y nabina	0,0000	0,0000	0,0000	0,0000		0,0000
1.4.1.2	Girasol	0,0000	0,0000	5,5900	5,5900		5,5000
1.4.1.3	Soja	0,0000	0,0000	0,0000	0,0000		0,0000
1.4.1.4	Lino (aceite de linaza)	0,0000	0,0000	0,0000	0,0000		0,0000
1.4.1.5	Semilla de algodón	0,0000	0,0000	0,0000	0,0000		0,0000
1.4.1.9	Otras semillas oleaginosas no incluidas en ningún otro lugar (por favor especifica)	0,0000	0,0000	0,0000	0,0000		0,0000
1.4.2	Plantas textiles (cultivos de fibra)	0,0000	0,0000	0,0000	0,0000		0,0000
1.4.2.1	Algodón	0,0000	0,0000	0,0000	0,0000		0,0000
1.4.2.9	Otras plantas textiles no incluidas en ningún otro lugar (por favor especifica)	0,0000	0,0000	0,0000	0,0000		0,0000
1.4.3	Tabaco	0,0000	0,0000	0,0000	0,0000		0,0000
1.4.4	Lúpulo	0,0000	0,0000	0,0000	0,0000		0,0000
1.4.5	Plantas medicinales, aromáticas y condimentarias	21,0800	46,3500	357,7000	425,1300		537,0000
1.4.9	Otros cultivos industriales, incluyendo los cultivos energéticos, no incluidos en ningún otro lugar (por favor especifica)	0,0000	0,0000	0,0000	0,0000		0,0000
1.5	Plantas cosechadas en verde (excluidos las indicadas en la casilla R9000)	0,0000	0,0000	5,5000	5,5000		55,0000
1.5.1	Plantas anuales cosechadas en verde	0,0000	0,0000	0,0000	0,0000		0,0000

Superficies de cultivo y aprovechamiento. Año 2015

Comunidad Autónoma: MURCIA

Código	Nivel	Superficie cultivada inscrita (ha)				Superficie total cultivada en invernadero (voluntario)	Producción ecológica estimada (tm)
		Calificada en primer año de prácticas (a)	Calificada en conversión (b)	Calificada en agricultura ecológica (c)	Superficie total (a+b+c)		
1.5.1.1	Maiz forrajero	0,0000	0,0000	0,0000	0,0000		0,0000
1.5.1.9	Otras plantas anuales cosechadas en verde no incluidas en ningún otro lugar (por favor específica)	0,0000	0,0000	0,0000	0,0000		0,0000
1.5.2	Praderas y pastos temporales	0,0000	0,0000	0,0000	0,0000		0,0000
1.5.3	Otras plantas cosechadas en verde	0,0000	0,0000	5,5000	5,5000		55,0000
1.5.3.1	Alfalfa	0,0000	0,0000	5,5000	5,5000		55,0000
1.5.3.9	Otras plantas cosechadas en verde no incluidas en ningún otro lugar (por favor específica)	0,0000	0,0000	0,0000	0,0000		0,0000
1.6	Hortalizas frescas y fresas	268,0600	113,8000	2.401,0600	2.782,9200	209,7400	64.690,0000
1.6.1	Hortalizas frescas	268,0600	113,8000	2.401,0600	2.782,9200	209,7400	64.690,0000
1.6.1.1	Coles (excluidas las de raíz)	93,4700	0,0000	703,1500	796,6200	0,0000	17.160,0000
1.6.1.1.1	Coliflor y brócoli	93,4700	0,0000	549,6000	643,0700	0,0000	11.000,0000
1.6.1.1.2	Repollo (blanco)	0,0000	0,0000	108,9000	108,9000	0,0000	4.360,0000
1.6.1.1.9	Otras coles hortícolas no incluidas en ningún otro lugar (por favor específica)	0,0000	0,0000	44,6500	44,6500	0,0000	1.800,0000
1.6.1.2	Hortalizas de hojas y tallo (excluidas las coles)	19,4800	43,6500	943,5300	1.006,6600	0,0000	13.485,0000
1.6.1.2.1	Apio	0,0000	0,0000	201,2500	201,2500	0,0000	3.020,0000
1.6.1.2.2	Puerros	0,0000	0,0000	31,9000	31,9000	0,0000	1.595,0000
1.6.1.2.3	Lechugas	19,4800	0,0000	450,7900	470,2700	0,0000	1.800,0000
1.6.1.2.4	Endivias	0,0000	0,0000	0,0000	0,0000	0,0000	0,0000
1.6.1.2.5	Espinacas	0,0000	0,0000	86,7500	86,7500	0,0000	2.600,0000
1.6.1.2.6	Esparragos	0,0000	0,0000	0,0000	0,0000	0,0000	0,0000
1.6.1.2.7	Achicoria	0,0000	0,0000	0,0000	0,0000	0,0000	0,0000
1.6.1.2.8	Alcachofas	0,0000	0,0000	89,3100	89,3100	0,0000	1.120,0000
1.6.1.2.9	Otras hortalizas de hojas y tallo (salvo coles) no incluidos en ningún otro lugar (por favor específica)	0,0000	43,6500	83,5300	127,1800	0,0000	3.350,0000
1.6.1.3	Hortalizas cultivadas por el fruto	155,1100	40,9200	671,6500	867,6800	204,7400	32.760,0000
1.6.1.3.1	Tomates	40,5200	0,0000	120,4300	160,9500	17,0000	9.600,0000
1.6.1.3.2	Pepinos	0,0000	0,0000	28,0700	28,0700	0,0000	560,0000
1.6.1.3.3	Pepinillos	0,0000	0,0000	0,0000	0,0000	0,0000	0,0000
1.6.1.3.4	Melones	0,0000	0,0000	48,4600	48,4600	2,0000	2.410,0000
1.6.1.3.5	Sandías	0,0000	0,0000	54,8500	54,8500	1,0000	1.920,0000
1.6.1.3.6	Berenjenas	0,0000	0,0000	8,9300	8,9300	1,0000	450,0000
1.6.1.3.7	Calabacines	79,2200	0,0000	120,9800	200,2000	3,7400	6.050,0000
1.6.1.3.8	Pimientos	35,3700	40,9200	212,1100	288,4000	180,0000	10.600,0000
1.6.1.3.9	Otras hortalizas cultivadas por el fruto no incluidas en ningún otro lugar (por favor específica)	0,0000	0,0000	77,8200	77,8200	0,0000	1.170,0000
1.6.1.4	Hortalizas de bulbos y tubérculos	0,0000	0,0000	54,0300	54,0300	0,0000	1.120,0000
1.6.1.4.1	Zanahorias	0,0000	0,0000	4,4600	4,4600	0,0000	45,0000
1.6.1.4.2	Ajos	0,0000	0,0000	4,1500	4,1500	0,0000	35,0000
1.6.1.4.3	Cebollas	0,0000	0,0000	10,2100	10,2100	0,0000	350,0000
1.6.1.4.4	Chalotas	0,0000	0,0000	0,0000	0,0000	0,0000	0,0000
1.6.1.4.5	Rábanos	0,0000	0,0000	12,2400	12,2400	0,0000	0,0000

Superficies de cultivo y aprovechamiento. Año 2015

Comunidad Autónoma: MURCIA

Código	Nivel	Superficie cultivada inscrita (ha)				Superficie total cultivada en invernadero (voluntario)	Producción ecológica estimada (tm)
		Calificada en primer año de prácticas (a)	Calificada en conversión (b)	Calificada en agricultura ecológica (c)	Superficie total (a+b+c)		
1.6.1.4.9	Otras hortalizas de bulbos y tubérculos no incluidas en ningún otro lugar (por favor específica)	0,0000	0,0000	22,9700	22,9700	0,0000	690,0000
1.6.1.5	Leguminosas de verdeo para consumo humano	0,0000	0,0000	28,7000	28,7000	5,0000	165,0000
1.6.1.5.1	Guisante	0,0000	0,0000	7,0100	7,0100	0,0000	35,0000
1.6.1.5.2	Judías	0,0000	0,0000	3,8300	3,8300	5,0000	40,0000
1.6.1.5.3	Habas	0,0000	0,0000	8,9300	8,9300	0,0000	90,0000
1.6.1.5.4	Otras legumbres de verdeo no incluidas en ningún otro lugar (por favor específica)	0,0000	0,0000	8,9300	8,9300	0,0000	0,0000
1.6.1.6	Otras hortalizas no clasificadas en ningún otro lugar (por favor específica)	0,0000	29,2300	0,0000	29,2300	0,0000	0,0000
1.6.2	Fresas	0,0000	0,0000	0,0000	0,0000	0,0000	0,0000
1.7	Otros cultivos de tierras arables	0,0000	0,0000	0,0000	0,0000		
1.8	Barbechos	304,6100	176,0000	6.178,6200	6.659,2300	0,0000	
2	Pastos permanentes	186,2200	22,7300	1.024,8600	1.233,8100		
2.1	Pastos y praderas permanentes (excluidos los pastos pobres)	168,6300	19,9100	277,3000	465,8400		
2.2	Pastos pobres	17,5900	2,8200	747,5600	767,9700		
2.2.1	Eriales (erial, matorral, espartizal)	0,0000	0,4200	126,4100	126,8300		
2.2.2	Terreno forestal con carga ganadera y/o pecoreo	17,5900	2,4000	621,1500	641,1400		
2.3	Dehesa	0,0000	0,0000	0,0000	0,0000		
3	Cultivos permanentes	2.594,3300	1.536,9100	35.457,1300	39.588,3700	24,6900	
3.1	Cultivos permanentes para el consumo humano	2.594,3300	1.536,9100	35.432,4400	39.563,6800	0,0000	100.370,0000
3.1.1	Frutas, bayas y frutos secos (excluidos los cítricos, uvas y fresas)	1.616,4700	872,7700	22.319,0600	24.808,3000		27.409,0000
3.1.1.1	Frutas de zonas climáticas templadas	30,9300	52,4800	368,2900	451,7000		9.214,0000
3.1.1.1.1	Frutas de pepita	12,8400	10,4500	39,5200	62,8100		235,0000
3.1.1.1.1.1	Manzanas	0,0600	0,0000	3,1700	3,2300		35,0000
3.1.1.1.1.2	Peras	0,1600	0,0000	10,0800	10,2400		200,0000
3.1.1.1.1.9	Otras frutas de pepita no incluidas en ningún otro lugar (por favor específica)	12,6200	10,4500	26,2700	49,3400		0,0000
3.1.1.1.2	Frutas de hueso	18,0900	42,0300	328,7700	388,8900		8.979,0000
3.1.1.1.2.1	Melocotones	5,4300	23,7400	85,1900	114,3600		2.130,0000
3.1.1.1.2.2	Nectarinas	0,0000	0,0000	0,0000	0,0000		0,0000
3.1.1.1.2.3	Albaricoques	10,5900	16,7900	198,1300	225,5100		5.945,0000
3.1.1.1.2.4	Cerezas	0,1800	0,2700	6,6900	7,1400		34,0000
3.1.1.1.2.5	Ciruelas	0,0100	0,7100	18,3100	19,0300		460,0000
3.1.1.1.2.9	Otras frutas de hueso no incluidas en ningún otro lugar (por favor específica)	1,8800	0,5200	20,4500	22,8500		410,0000
3.1.1.2	Frutas de zonas climáticas subtropicales y tropicales	17,2600	8,3200	20,0900	45,6700		245,0000
3.1.1.2.1	Higos	1,2600	0,0100	11,2900	12,5600		70,0000
3.1.1.2.2	Kiwis	0,0000	0,0000	0,0000	0,0000		0,0000
3.1.1.2.3	Aguacates	0,0400	0,0000	0,0000	0,0400		0,0000
3.1.1.2.4	Plátanos y bananas	0,0000	0,0000	0,0000	0,0000		0,0000
3.1.1.2.9	Otras frutas de zonas climáticas subtropicales no incluidas en ningún otro lugar (por favor específica)	15,9600	8,3100	8,8000	33,0700		175,0000
3.1.1.3	Bayas (excluyendo fresas)	0,0000	0,0000	0,0000	0,0000		0,0000
3.1.1.3.1	Grosellas negras	0,0000	0,0000	0,0000	0,0000		0,0000
3.1.1.3.2	Frambuesas	0,0000	0,0000	0,0000	0,0000		0,0000

Superficies de cultivo y aprovechamiento. Año 2015

Comunidad Autónoma: MURCIA

Código	Nivel	Superficie cultivada inscrita (ha)				Superficie total cultivada en invernadero (voluntario)	Producción ecológica estimada (tm)
		Calificada en primer año de prácticas (a)	Calificada en conversión (b)	Calificada en agricultura ecológica (c)	Superficie total (a+b+c)		
3.1.1.3.9	Otras bayas no incluidas en ningún otro lugar (por favor especifica)	0,0000	0,0000	0,0000	0,0000		0,0000
3.1.1.4	Frutos secos	1.568,2800	811,9700	21.930,6800	24.310,9300		17.950,0000
3.1.1.4.1	Nueces	0,0400	6,9900	139,5400	146,5700		140,0000
3.1.1.4.2	Avellanas	0,0000	0,0000	0,0000	0,0000		0,0000
3.1.1.4.3	Almendras	1.541,0700	734,6500	21.480,5600	23.756,2800		17.500,0000
3.1.1.4.4	Castañas	0,0000	0,0000	0,0000	0,0000		0,0000
3.1.1.4.9	Otros frutos de cáscara no incluidos en ningún otro lugar (por favor especifica)	27,1700	70,3300	310,5800	408,0800		310,0000
3.1.2	Cítricos	296,6100	266,0800	883,2100	1.445,9000		34.811,0000
3.1.2.1	Toronjas y pomelos	0,0000	0,0000	26,5700	26,5700		1.200,0000
3.1.2.2	Limonos y limas ácidas	218,9500	161,4200	640,5300	1.020,9000		25.620,0000
3.1.2.3	Naranjas	63,8400	85,1000	150,3000	299,2400		6.015,0000
3.1.2.4	Mandarinas y clementinas	13,8200	19,5600	65,6300	99,0100		1.970,0000
3.1.2.9	Otros cítricos no incluidos en ningún otro lugar (por favor especifica)	0,0000	0,0000	0,1800	0,1800		6,0000
3.1.3	Viñedos	498,3700	284,5900	9.378,4300	10.161,3900	0,0000	33.840,0000
3.1.3.1	Viñedo para vino	484,4100	283,8700	9.340,2200	10.108,5000	0,0000	32.690,0000
3.1.3.2	Viñedos para uva de mesa	13,9600	0,7200	38,2100	52,8900	0,0000	1.150,0000
3.1.3.3	Viñedos para uvas pasas	0,0000	0,0000	0,0000	0,0000	0,0000	0,0000
3.1.4	Olivar	182,8800	113,4700	2.851,7400	3.148,0900	0,0000	4.310,0000
3.1.4.1	Olivar para aceitunas de mesa	0,1400	0,0000	5,8100	5,9500	0,0000	40,0000
3.1.4.2	Olivar para aceite	182,7400	113,4700	2.845,9300	3.142,1400	0,0000	4.270,0000
3.1.5	Otros cultivos permanentes no incluidos en ningún otro lugar para el consumo humano (por favor especifica)	0,0000	0,0000	0,0000	0,0000	0,0000	0,0000
3.2	Viveros	0,0000	0,0000	24,6900	24,6900	24,6900	
3.3	Otros cultivos permanentes (por favor especifica)	0,0000	0,0000	0,0000	0,0000	0,0000	
4	Setas cultivadas (no se suma a Total Cultivos)	0,0000	0,0000	0,0000	0,0000		0,0000

Superficies de cultivo y aprovechamiento. Año 2015

Comunidad Autónoma: NAVARRA

Código	Nivel	Superficie cultivada inscrita (ha)				Superficie total cultivada en invernadero (voluntario)	Producción ecológica estimada (tm)
		Calificada en primer año de prácticas (a)	Calificada en conversión (b)	Calificada en agricultura ecológica (c)	Superficie total (a+b+c)		
Total	Total Cultivos, (excluidos los huertos urbanos) (1+2+3)	3.971,2100	9.267,3350	35.129,0600	48.367,6050		
1	Cultivos de tierras arables	753,4200	361,8850	8.931,9500	10.047,2550		
1.1	Cereales para la producción de grano incluido el arroz y las parcelas destinadas a la producción de semillas.	231,0400	121,9400	3.843,5200	4.196,5000		2.058,7900
1.1.1	Cereales excluido el arroz	231,0400	121,9400	3.841,7300	4.194,7100		2.051,1100
1.1.1.1	Trigo total	113,9600	62,3200	2.481,9800	2.658,2600		248,2000
1.1.1.1.1	Trigo común y espelta	113,9600	54,8000	2.427,2300	2.595,9900		242,7200
1.1.1.1.2	Trigo duro	0,0000	7,5200	54,7500	62,2700		5,4800
1.1.1.2	Centeno y tranquilón	0,0000	1,6800	10,7800	12,4600		16,2600
1.1.1.3	Cebada	82,6900	24,9900	856,4000	964,0800		1.325,4300
1.1.1.4	Avena	33,5300	16,8500	196,6900	247,0700		88,4800
1.1.1.5	Maiz grano y mezcla de mazorca de maíz	0,0100	0,0000	0,2700	0,2800		78,4900
1.1.1.6	Triticale	0,0000	14,0700	41,4800	55,5500		41,2900
1.1.1.9	Otros cereales no incluidos en ningún otro lugar (por favor especifica)	0,8500	2,0300	254,1300	257,0100		252,9600
1.1.2	Arroz	0,0000	0,0000	1,7900	1,7900		7,6800
1.2	Legumbres secas y proteaginosas para la producción de grano (incluidas las mezclas de cereales y legumbres y las parcelas destinadas a la producción de semilla)	3,0400	1,5600	127,6600	132,2600		87,4343
1.3	Tubérculos y raíces	0,0000	0,1400	15,6200	15,7600		216,0478
1.3.1	Patatas (incluidas las patatas tempranas y para siembra)	0,0000	0,1400	15,6200	15,7600		216,0478
1.3.2	Remolacha azucarera (excl. semillas)	0,0000	0,0000	0,0000	0,0000		0,0000
1.3.9	Otras raíces y tubérculos no incluidos en ningún otro lugar (por favor especifica)	0,0000	0,0000	0,0000	0,0000		0,0000
1.4	Cultivos industriales	25,7900	0,9100	119,7700	146,4700		13,6100
1.4.1	Cultivos oleaginosos	0,0000	0,0000	11,0600	11,0600		9,9400
1.4.1.1	Colza y nabina	0,0000	0,0000	0,0000	0,0000		0,0000
1.4.1.2	Girasol	0,0000	0,0000	11,0600	11,0600		9,9400
1.4.1.3	Soja	0,0000	0,0000	0,0000	0,0000		0,0000
1.4.1.4	Lino (aceite de linaza)	0,0000	0,0000	0,0000	0,0000		0,0000
1.4.1.5	Semilla de algodón	0,0000	0,0000	0,0000	0,0000		0,0000
1.4.1.9	Otras semillas oleaginosas no incluidas en ningún otro lugar (por favor especifica)	0,0000	0,0000	0,0000	0,0000		0,0000
1.4.2	Plantas textiles (cultivos de fibra)	0,0000	0,0000	0,0000	0,0000		0,0000
1.4.2.1	Algodón	0,0000	0,0000	0,0000	0,0000		0,0000
1.4.2.9	Otras plantas textiles no incluidas en ningún otro lugar (por favor especifica)	0,0000	0,0000	0,0000	0,0000		0,0000
1.4.3	Tabaco	0,0000	0,0000	0,0000	0,0000		0,0000
1.4.4	Lúpulo	0,0000	0,0000	0,0000	0,0000		0,0000
1.4.5	Plantas medicinales, aromáticas y condimentarias	25,7900	0,9100	108,7100	135,4100		3,6700
1.4.9	Otros cultivos industriales, incluyendo los cultivos energéticos, no incluidos en ningún otro lugar (por favor especifica)	0,0000	0,0000	0,0000	0,0000		0,0000
1.5	Plantas cosechadas en verde (excluidos las indicadas en la casilla R9000)	175,9900	102,5300	1.387,9500	1.666,4700		693,1200
1.5.1	Plantas anuales cosechadas en verde	33,1900	22,9200	96,2600	152,3700		355,9300

Superficies de cultivo y aprovechamiento. Año 2015

Comunidad Autónoma: NAVARRA

Código	Nivel	Superficie cultivada inscrita (ha)				Superficie total cultivada en invernadero (voluntario)	Producción ecológica estimada (tm)
		Calificada en primer año de prácticas (a)	Calificada en conversión (b)	Calificada en agricultura ecológica (c)	Superficie total (a+b+c)		
1.5.1.1	Maiz forrajero	0,0000	0,0000	0,0000	0,0000		0,0000
1.5.1.9	Otras plantas anuales cosechadas en verde no incluidas en ningún otro lugar (por favor específica)	33,1900	22,9200	96,2600	152,3700		355,9300
1.5.2	Praderas y pastos temporales	109,0700	63,9600	1.200,5200	1.373,5500		0,0000
1.5.3	Otras plantas cosechadas en verde	33,7300	15,6500	91,1700	140,5500		337,1900
1.5.3.1	Alfalfa	33,7300	15,6500	91,1700	140,5500		337,1900
1.5.3.9	Otras plantas cosechadas en verde no incluidas en ningún otro lugar (por favor específica)	0,0000	0,0000	0,0000	0,0000		0,0000
1.6	Hortalizas frescas y fresas	24,3700	19,3050	132,9900	176,6650		741,5800
1.6.1	Hortalizas frescas	24,3700	19,2450	132,9800	176,5950		741,3500
1.6.1.1	Coles (excluidas las de raíz)	17,0700	6,1000	3,5700	26,7400		73,4000
1.6.1.1.1	Coliflor y brócoli	17,0500	6,0400	2,2600	25,3500		45,2000
1.6.1.1.2	Repollo (blanco)	0,0100	0,0600	0,9100	0,9800		20,2000
1.6.1.1.9	Otras coles hortícolas no incluidas en ningún otro lugar (por favor específica)	0,0100	0,0000	0,4000	0,4100		8,0000
1.6.1.2	Hortalizas de hojas y tallo (excluidas las coles)	0,3900	5,7600	60,4600	66,6100		333,4200
1.6.1.2.1	Apio	0,0000	0,0100	0,1900	0,2000		1,3300
1.6.1.2.2	Puerros	0,0000	0,2600	1,2000	1,4600		39,0200
1.6.1.2.3	Lechugas	0,0000	0,3400	0,5900	0,9300		3,8800
1.6.1.2.4	Endivias	0,0000	0,0300	0,1600	0,1900		1,0500
1.6.1.2.5	Espinacas	0,0000	0,0500	0,1300	0,1800		1,9500
1.6.1.2.6	Espárragos	0,1800	3,6500	43,2400	47,0700		216,5200
1.6.1.2.7	Achicoria	0,0000	0,0000	0,0000	0,0000		0,0000
1.6.1.2.8	Alcachofas	0,2100	1,0400	13,3000	14,5500		42,7800
1.6.1.2.9	Otras hortalizas de hojas y tallo (salvo coles) no incluidos en ningún otro lugar (por favor específica)	0,0000	0,3800	1,6500	2,0300		26,8900
1.6.1.3	Hortalizas cultivadas por el fruto	0,9300	6,0050	19,0900	26,0250		258,3400
1.6.1.3.1	Tomates	0,0900	0,0500	9,9800	10,1200		117,6700
1.6.1.3.2	Pepinos	0,0000	0,0300	0,2200	0,2500		2,5900
1.6.1.3.3	Pepinillos	0,0000	0,0000	0,0000	0,0000		0,0000
1.6.1.3.4	Melones	0,0000	0,0300	0,0200	0,0500		0,5800
1.6.1.3.5	Sandías	0,0000	0,0050	0,0100	0,0150		0,2900
1.6.1.3.6	Berenjenas	0,0000	0,0200	0,1700	0,1900		9,4000
1.6.1.3.7	Calabacines	0,0100	0,0300	0,3000	0,3400		16,5000
1.6.1.3.8	Pimientos	0,8200	5,7500	7,1300	13,7000		64,6900
1.6.1.3.9	Otras hortalizas cultivadas por el fruto no incluidas en ningún otro lugar (por favor específica)	0,0100	0,0900	1,2600	1,3600		46,6200
1.6.1.4	Hortalizas de bulbos y tubérculos	0,5700	0,5700	2,3200	3,4600		46,3800
1.6.1.4.1	Zanahorias	0,0000	0,0400	0,2000	0,2400		1,2000
1.6.1.4.2	Ajos	0,2000	0,1100	1,3300	1,6400		11,9700
1.6.1.4.3	Cebollas	0,3700	0,2200	0,7300	1,3200		32,8500
1.6.1.4.4	Chalotas	0,0000	0,0000	0,0000	0,0000		0,0000
1.6.1.4.5	Rábanos	0,0000	0,0500	0,0000	0,0500		0,0000

Superficies de cultivo y aprovechamiento. Año 2015

Comunidad Autónoma: NAVARRA

Código	Nivel	Superficie cultivada inscrita (ha)				Superficie total cultivada en invernadero (voluntario)	Producción ecológica estimada (tm)
		Calificada en primer año de prácticas (a)	Calificada en conversión (b)	Calificada en agricultura ecológica (c)	Superficie total (a+b+c)		
1.6.1.4.9	Otras hortalizas de bulbos y tubérculos no incluidas en ningún otro lugar (por favor específica)	0,0000	0,1500	0,0600	0,2100		0,3600
1.6.1.5	Leguminosas de verdeo para consumo humano	4,3700	0,4200	45,2700	50,0600		29,5000
1.6.1.5.1	Guisante	0,0000	0,1300	0,2500	0,3800		0,0000
1.6.1.5.2	Judías	0,0000	0,1700	0,6400	0,8100		0,2100
1.6.1.5.3	Habas	0,0000	0,1200	0,8100	0,9300		0,5300
1.6.1.5.4	Otras legumbres de verdeo no incluidas en ningún otro lugar (por favor específica)	4,3700	0,0000	43,5700	47,9400		28,7600
1.6.1.6	Otras hortalizas no clasificadas en ningún otro lugar (por favor específica)	1,0400	0,3900	2,2700	3,7000		0,3100
1.6.2	Fresas	0,0000	0,0600	0,0100	0,0700		0,2300
1.7	Otros cultivos de tierras arables	0,0000	0,0000	0,0000	0,0000		
1.8	Barbechos	293,1900	115,5000	3.304,4400	3.713,1300		
2	Pastos permanentes	2.999,3100	8.607,0600	24.825,3400	36.431,7100		
2.1	Pastos y praderas permanentes (excluidos los pastos pobres)	862,1500	6.602,0600	2.221,3000	9.685,5100		
2.2	Pastos pobres	2.137,1600	2.005,0000	22.604,0400	26.746,2000		
2.2.1	Eriales (erial, matorral, espartizal)	929,4500	1.675,9400	2.650,4800	5.255,8700		
2.2.2	Terreno forestal con carga ganadera y/o pecoreo	1.207,7100	329,0600	19.953,5600	21.490,3300		
2.3	Dehesa	0,0000	0,0000	0,0000	0,0000		
3	Cultivos permanentes	218,4800	298,3900	1.371,7700	1.888,6400		
3.1	Cultivos permanentes para el consumo humano	218,3900	296,5500	1.370,9000	1.885,8400		4.380,6300
3.1.1	Frutas, bayas y frutos secos (excluidos los cítricos, uvas y fresas)	41,3300	23,3800	292,7600	357,4700		1.535,5500
3.1.1.1	Frutas de zonas climáticas templadas	3,6900	13,0700	97,9100	114,6700		1.477,4600
3.1.1.1.1	Frutas de pepita	3,5100	12,3600	79,7600	95,6300		1.271,3000
3.1.1.1.1.1	Manzanas	1,6800	6,2900	49,8700	57,8400		705,1000
3.1.1.1.1.2	Peras	0,6000	5,7800	24,9500	31,3300		483,4500
3.1.1.1.1.9	Otras frutas de pepita no incluidas en ningún otro lugar (por favor específica)	1,2300	0,2900	4,9400	6,4600		82,7500
3.1.1.1.2	Frutas de hueso	0,1800	0,7100	18,1500	19,0400		206,1600
3.1.1.1.2.1	Melocotones	0,0000	0,0000	3,0500	3,0500		51,4100
3.1.1.1.2.2	Nectarinas	0,0000	0,0000	0,0000	0,0000		0,0000
3.1.1.1.2.3	Albaricoques	0,0000	0,0000	0,0000	0,0000		0,0000
3.1.1.1.2.4	Cerezas	0,1800	0,6300	9,3900	10,2000		117,3500
3.1.1.1.2.5	Ciruelas	0,0000	0,0800	4,6400	4,7200		37,1200
3.1.1.1.2.9	Otras frutas de hueso no incluidas en ningún otro lugar (por favor específica)	0,0000	0,0000	1,0700	1,0700		0,2800
3.1.1.2	Frutas de zonas climáticas subtropicales y tropicales	0,0000	5,1700	12,5900	17,7600		5,3300
3.1.1.2.1	Higos	0,0000	0,0000	0,0000	0,0000		0,0000
3.1.1.2.2	Kiwis	0,0000	5,1700	12,5900	17,7600		5,3300
3.1.1.2.3	Aguacates	0,0000	0,0000	0,0000	0,0000		0,0000
3.1.1.2.4	Plátanos y bananas	0,0000	0,0000	0,0000	0,0000		0,0000
3.1.1.2.9	Otras frutas de zonas climáticas subtropicales no incluidas en ningún otro lugar (por favor específica)	0,0000	0,0000	0,0000	0,0000		0,0000
3.1.1.3	Bayas (excluyendo fresas)	0,0000	1,1500	1,2700	2,4200		1,4300
3.1.1.3.1	Grosellas negras	0,0000	0,0000	0,0000	0,0000		0,0000
3.1.1.3.2	Frambuesas	0,0000	0,0700	0,0100	0,0800		0,0200

Superficies de cultivo y aprovechamiento. Año 2015

Comunidad Autónoma: NAVARRA

Código	Nivel	Superficie cultivada inscrita (ha)				Superficie total cultivada en invernadero (voluntario)	Producción ecológica estimada (tm)
		Calificada en primer año de prácticas (a)	Calificada en conversión (b)	Calificada en agricultura ecológica (c)	Superficie total (a+b+c)		
3.1.1.3.9	Otras bayas no incluidas en ningún otro lugar (por favor especifica)	0,0000	1,0800	1,2600	2,3400		1,4100
3.1.1.4	Frutos secos	37,6400	3,9900	180,9900	222,6200		51,3300
3.1.1.4.1	Nueces	0,0700	0,4300	11,7700	12,2700		3,3400
3.1.1.4.2	Avellanas	0,0000	0,0000	0,7200	0,7200		0,2000
3.1.1.4.3	Almendras	37,5700	3,5600	168,5000	209,6300		47,7900
3.1.1.4.4	Castañas	0,0000	0,0000	0,0000	0,0000		0,0000
3.1.1.4.9	Otros frutos de cáscara no incluidos en ningún otro lugar (por favor especifica)	0,0000	0,0000	0,0000	0,0000		0,0000
3.1.2	Cítricos	0,0000	0,0000	0,0000	0,0000		0,0000
3.1.2.1	Toronjas y pomelos	0,0000	0,0000	0,0000	0,0000		0,0000
3.1.2.2	Limones y limas ácidas	0,0000	0,0000	0,0000	0,0000		0,0000
3.1.2.3	Naranjas	0,0000	0,0000	0,0000	0,0000		0,0000
3.1.2.4	Mandarinas y clementinas	0,0000	0,0000	0,0000	0,0000		0,0000
3.1.2.9	Otros cítricos no incluidos en ningún otro lugar (por favor especifica)	0,0000	0,0000	0,0000	0,0000		0,0000
3.1.3	Viñedos	117,1500	148,6000	719,1900	984,9400		2.516,9700
3.1.3.1	Viñedo para vino	117,1500	148,5500	718,9800	984,6800		2.516,2400
3.1.3.2	Viñedos para uva de mesa	0,0000	0,0500	0,2100	0,2600		0,7300
3.1.3.3	Viñedos para uvas pasas	0,0000	0,0000	0,0000	0,0000		0,0000
3.1.4	Olivar	59,9100	124,5700	358,9500	543,4300		328,1100
3.1.4.1	Olivar para aceitunas de mesa	0,0000	0,0000	0,0000	0,0000		0,0000
3.1.4.2	Olivar para aceite	59,9100	124,5700	358,9500	543,4300		328,1100
3.1.5	Otros cultivos permanentes no incluidos en ningún otro lugar para el consumo humano (por favor especifica)	0,0000	0,0000	0,0000	0,0000		0,0000
3.2	Viveros	0,0900	1,8400	0,8700	2,8000		
3.3	Otros cultivos permanentes (por favor especifica)	0,0000	0,0000	0,0000	0,0000		
4	Setas cultivadas (no se suma a Total Cultivos)	0,0000	0,0000	0,0050	0,0050		0,1516

Superficies de cultivo y aprovechamiento. Año 2015

Comunidad Autónoma: LA RIOJA

Código	Nivel	Superficie cultivada inscrita (ha)				Superficie total cultivada en invernadero (voluntario)	Producción ecológica estimada (tm)
		Calificada en primer año de prácticas (a)	Calificada en conversión (b)	Calificada en agricultura ecológica (c)	Superficie total (a+b+c)		
Total	Total Cultivos, (excluidos los huertos urbanos) (1+2+3)	233,3157	329,0365	4.405,8566	4.968,2088		
1	Cultivos de tierras arables	20,4883	14,6121	243,3762	278,4766		
1.1	Cereales para la producción de grano incluido el arroz y las parcelas destinadas a la producción de semillas.	0,6565	7,7579	56,5373	64,9517		153,5589
1.1.1	Cereales excluido el arroz	0,6565	7,7579	56,5373	64,9517		153,5589
1.1.1.1	Trigo total	0,0000	6,1860	22,5783	28,7643		67,7349
1.1.1.1.1	Trigo común y espelta	0,0000	6,1860	22,5783	28,7643		67,7349
1.1.1.1.2	Trigo duro	0,0000	0,0000	0,0000	0,0000		0,0000
1.1.1.2	Centeno y tranquilón	0,0000	0,0000	0,0000	0,0000		0,0000
1.1.1.3	Cebada	0,6565	1,5719	20,5815	22,8099		61,7445
1.1.1.4	Avena	0,0000	0,0000	13,3775	13,3775		24,0795
1.1.1.5	Maíz grano y mezcla de mazorca de maíz	0,0000	0,0000	0,0000	0,0000		0,0000
1.1.1.6	Triticale	0,0000	0,0000	0,0000	0,0000		0,0000
1.1.1.9	Otros cereales no incluidos en ningún otro lugar (por favor especifica)	0,0000	0,0000	0,0000	0,0000		0,0000
1.1.2	Arroz	0,0000	0,0000	0,0000	0,0000		0,0000
1.2	Legumbres secas y proteaginosas para la producción de grano (incluidas las mezclas de cereales y legumbres y las parcelas destinadas a la producción de semilla)	0,0000	0,0000	21,4510	21,4510		36,4667
1.3	Tubérculos y raíces	0,0518	0,0000	3,9900	4,0418		89,7750
1.3.1	Patatas (incluidas las patatas tempranas y para siembra)	0,0518	0,0000	3,9900	4,0418		89,7750
1.3.2	Remolacha azucarera (excl. semillas)	0,0000	0,0000	0,0000	0,0000		0,0000
1.3.9	Otras raíces y tubérculos no incluidos en ningún otro lugar (por favor especifica)	0,0000	0,0000	0,0000	0,0000		0,0000
1.4	Cultivos industriales	0,0728	0,1522	105,9988	106,2238		0,0000
1.4.1	Cultivos oleaginosos	0,0000	0,0000	0,0000	0,0000		0,0000
1.4.1.1	Colza y nabina	0,0000	0,0000	0,0000	0,0000		0,0000
1.4.1.2	Girasol	0,0000	0,0000	0,0000	0,0000		0,0000
1.4.1.3	Soja	0,0000	0,0000	0,0000	0,0000		0,0000
1.4.1.4	Lino (aceite de linaza)	0,0000	0,0000	0,0000	0,0000		0,0000
1.4.1.5	Semilla de algodón	0,0000	0,0000	0,0000	0,0000		0,0000
1.4.1.9	Otras semillas oleaginosas no incluidas en ningún otro lugar (por favor especifica)	0,0000	0,0000	0,0000	0,0000		0,0000
1.4.2	Plantas textiles (cultivos de fibra)	0,0000	0,0000	0,0000	0,0000		0,0000
1.4.2.1	Algodón	0,0000	0,0000	0,0000	0,0000		0,0000
1.4.2.9	Otras plantas textiles no incluidas en ningún otro lugar (por favor especifica)	0,0000	0,0000	0,0000	0,0000		0,0000
1.4.3	Tabaco	0,0000	0,0000	0,0000	0,0000		0,0000
1.4.4	Lúpulo	0,0000	0,0000	0,0000	0,0000		0,0000
1.4.5	Plantas medicinales, aromáticas y condimentarias	0,0728	0,1522	105,9988	106,2238		0,0000
1.4.9	Otros cultivos industriales, incluyendo los cultivos energéticos, no incluidos en ningún otro lugar (por favor especifica)	0,0000	0,0000	0,0000	0,0000		0,0000
1.5	Plantas cosechadas en verde (excluidos las indicadas en la casilla R9000)	0,2491	0,0000	0,0000	0,2491		0,0000
1.5.1	Plantas anuales cosechadas en verde	0,0000	0,0000	0,0000	0,0000		0,0000

Superficies de cultivo y aprovechamiento. Año 2015

Comunidad Autónoma: LA RIOJA

Código	Nivel	Superficie cultivada inscrita (ha)				Superficie total cultivada en invernadero (voluntario)	Producción ecológica estimada (tm)
		Calificada en primer año de prácticas (a)	Calificada en conversión (b)	Calificada en agricultura ecológica (c)	Superficie total (a+b+c)		
1.5.1.1	Maiz forrajero	0,0000	0,0000	0,0000	0,0000		0,0000
1.5.1.9	Otras plantas anuales cosechadas en verde no incluidas en ningún otro lugar (por favor específica)	0,0000	0,0000	0,0000	0,0000		0,0000
1.5.2	Praderas y pastos temporales	0,0000	0,0000	0,0000	0,0000		0,0000
1.5.3	Otras plantas cosechadas en verde	0,2491	0,0000	0,0000	0,2491		0,0000
1.5.3.1	Alfalfa	0,2491	0,0000	0,0000	0,2491		0,0000
1.5.3.9	Otras plantas cosechadas en verde no incluidas en ningún otro lugar (por favor específica)	0,0000	0,0000	0,0000	0,0000		0,0000
1.6	Hortalizas frescas y fresas	0,8141	1,7032	16,7678	19,2851		218,8354
1.6.1	Hortalizas frescas	0,8141	1,7032	16,7578	19,2751		218,5354
1.6.1.1	Coles (excluidas las de raíz)	0,0000	0,0200	1,5181	1,5381		45,5430
1.6.1.1.1	Coliflor y brócoli	0,0000	0,0100	1,2166	1,2266		36,4980
1.6.1.1.2	Repollo (blanco)	0,0000	0,0100	0,3015	0,3115		9,0450
1.6.1.1.9	Otras coles hortícolas no incluidas en ningún otro lugar (por favor específica)	0,0000	0,0000	0,0000	0,0000		0,0000
1.6.1.2	Hortalizas de hojas y tallo (excluidas las coles)	0,5645	1,1110	2,4827	4,1582		60,0440
1.6.1.2.1	Apio	0,0000	0,0000	0,0500	0,0500		1,7500
1.6.1.2.2	Puerros	0,0520	0,0582	1,0927	1,2029		31,1420
1.6.1.2.3	Lechugas	0,0000	0,0000	0,7000	0,7000		17,1500
1.6.1.2.4	Endivias	0,0000	0,0000	0,0000	0,0000		0,0000
1.6.1.2.5	Espinacas	0,0000	0,0000	0,0100	0,0100		0,1000
1.6.1.2.6	Espárragos	0,4825	0,0000	0,0000	0,4825		0,0000
1.6.1.2.7	Achicoria	0,0000	0,0000	0,0000	0,0000		0,0000
1.6.1.2.8	Alcachofas	0,0100	0,8967	0,4300	1,3367		4,9020
1.6.1.2.9	Otras hortalizas de hojas y tallo (salvo coles) no incluidos en ningún otro lugar (por favor específica)	0,0200	0,1561	0,2000	0,3761		5,0000
1.6.1.3	Hortalizas cultivadas por el fruto	0,1000	0,2480	3,2685	3,6165		56,5275
1.6.1.3.1	Tomates	0,0280	0,0000	0,6000	0,6280		14,7000
1.6.1.3.2	Pepinos	0,0000	0,0000	0,0000	0,0000		0,0000
1.6.1.3.3	Pepinillos	0,0000	0,0000	0,0000	0,0000		0,0000
1.6.1.3.4	Melones	0,0000	0,0000	0,0200	0,0200		0,6000
1.6.1.3.5	Sandías	0,0000	0,0000	0,0000	0,0000		0,0000
1.6.1.3.6	Berenjenas	0,0100	0,0000	0,0000	0,0100		0,0000
1.6.1.3.7	Calabacines	0,0260	0,0000	0,0500	0,0760		1,7500
1.6.1.3.8	Pimientos	0,0100	0,2300	2,5485	2,7885		38,2275
1.6.1.3.9	Otras hortalizas cultivadas por el fruto no incluidas en ningún otro lugar (por favor específica)	0,0260	0,0180	0,0500	0,0940		1,2500
1.6.1.4	Hortalizas de bulbos y tubérculos	0,0520	0,1342	1,5200	1,7062		50,1100
1.6.1.4.1	Zanahorias	0,0000	0,0000	0,1000	0,1000		3,0000
1.6.1.4.2	Ajos	0,0000	0,0582	0,2500	0,3082		2,0000
1.6.1.4.3	Cebollas	0,0520	0,0540	1,1000	1,2060		44,0000
1.6.1.4.4	Chalotas	0,0000	0,0000	0,0000	0,0000		0,0000
1.6.1.4.5	Rábanos	0,0000	0,0100	0,0200	0,0300		0,3600

Superficies de cultivo y aprovechamiento. Año 2015

Comunidad Autónoma: LA RIOJA

Código	Nivel	Superficie cultivada inscrita (ha)				Superficie total cultivada en invernadero (voluntario)	Producción ecológica estimada (tm)
		Calificada en primer año de prácticas (a)	Calificada en conversión (b)	Calificada en agricultura ecológica (c)	Superficie total (a+b+c)		
1.6.1.4.9	Otras hortalizas de bulbos y tubérculos no incluidas en ningún otro lugar (por favor específica)	0,0000	0,0120	0,0500	0,0620		0,7500
1.6.1.5	Leguminosas de verdeo para consumo humano	0,0513	0,1900	2,2277	2,4690		6,3110
1.6.1.5.1	Guisante	0,0000	0,0000	0,2000	0,2000		1,1000
1.6.1.5.2	Judías	0,0513	0,0000	1,8694	1,9207		3,7388
1.6.1.5.3	Habas	0,0000	0,1900	0,1583	0,3483		1,4722
1.6.1.5.4	Otras legumbres de verdeo no incluidas en ningún otro lugar (por favor específica)	0,0000	0,0000	0,0000	0,0000		0,0000
1.6.1.6	Otras hortalizas no clasificadas en ningún otro lugar (por favor específica)	0,0463	0,0000	5,7408	5,7871		0,0000
1.6.2	Fresas	0,0000	0,0000	0,0100	0,0100		0,3000
1.7	Otros cultivos de tierras arables	0,0000	0,0000	0,0000	0,0000		
1.8	Barbechos	18,6440	4,9988	38,6313	62,2741		
2	Pastos permanentes	7,9452	9,3737	2.347,6960	2.365,0149		
2.1	Pastos y praderas permanentes (excluidos los pastos pobres)	7,9452	8,7162	23,2632	39,9246		
2.2	Pastos pobres	0,0000	0,6575	2.324,4328	2.325,0903		
2.2.1	Eriales (erial, matorral, espartizal)	0,0000	0,6575	7,2612	7,9187		
2.2.2	Terreno forestal con carga ganadera y/o pecoreo	0,0000	0,0000	2.317,1716	2.317,1716		
2.3	Dehesa	0,0000	0,0000	0,0000	0,0000		
3	Cultivos permanentes	204,8822	305,0507	1.814,7844	2.324,7173		
3.1	Cultivos permanentes para el consumo humano	204,8822	305,0507	1.814,7844	2.324,7173		6.654,6421
3.1.1	Frutas, bayas y frutos secos (excluidos los cítricos, uvas y fresas)	36,9539	78,8675	677,3472	793,1686		1.441,7743
3.1.1.1	Frutas de zonas climáticas templadas	16,4175	7,8319	52,4092	76,6586		1.062,3411
3.1.1.1.1	Frutas de pepita	11,4931	5,2820	34,1685	50,9436		672,8241
3.1.1.1.1.1	Manzanas	10,5355	1,6044	12,8133	24,9532		153,7596
3.1.1.1.1.2	Peras	0,9576	3,6776	20,4837	25,1189		512,0925
3.1.1.1.1.9	Otras frutas de pepita no incluidas en ningún otro lugar (por favor específica)	0,0000	0,0000	0,8715	0,8715		6,9720
3.1.1.1.2	Frutas de hueso	4,9244	2,5499	18,2407	25,7150		389,5170
3.1.1.1.2.1	Melocotones	1,9710	1,5036	6,5913	10,0659		197,7390
3.1.1.1.2.2	Nectarinas	0,0000	0,0000	0,0000	0,0000		0,0000
3.1.1.1.2.3	Albaricoques	2,2027	0,0000	7,9966	10,1993		119,9490
3.1.1.1.2.4	Cerezas	0,6801	1,0463	1,9491	3,6755		29,2365
3.1.1.1.2.5	Ciruelas	0,0706	0,0000	1,7037	1,7743		42,5925
3.1.1.1.2.9	Otras frutas de hueso no incluidas en ningún otro lugar (por favor específica)	0,0000	0,0000	0,0000	0,0000		0,0000
3.1.1.2	Frutas de zonas climáticas subtropicales y tropicales	0,0000	0,0000	1,6103	1,6103		2,0934
3.1.1.2.1	Higos	0,0000	0,0000	1,6103	1,6103		2,0934
3.1.1.2.2	Kiwis	0,0000	0,0000	0,0000	0,0000		0,0000
3.1.1.2.3	Aguacates	0,0000	0,0000	0,0000	0,0000		0,0000
3.1.1.2.4	Plátanos y bananas	0,0000	0,0000	0,0000	0,0000		0,0000
3.1.1.2.9	Otras frutas de zonas climáticas subtropicales no incluidas en ningún otro lugar (por favor específica)	0,0000	0,0000	0,0000	0,0000		0,0000
3.1.1.3	Bayas (excluyendo fresas)	0,0000	0,0000	0,0000	0,0000		0,0000
3.1.1.3.1	Grosellas negras	0,0000	0,0000	0,0000	0,0000		0,0000
3.1.1.3.2	Frambuesas	0,0000	0,0000	0,0000	0,0000		0,0000

Superficies de cultivo y aprovechamiento. Año 2015

Comunidad Autónoma: LA RIOJA

Código	Nivel	Superficie cultivada inscrita (ha)				Superficie total cultivada en invernadero (voluntario)	Producción ecológica estimada (tm)
		Calificada en primer año de prácticas (a)	Calificada en conversión (b)	Calificada en agricultura ecológica (c)	Superficie total (a+b+c)		
3.1.1.3.9	Otras bayas no incluidas en ningún otro lugar (por favor especifica)	0,0000	0,0000	0,0000	0,0000		0,0000
3.1.1.4	Frutos secos	20,5364	71,0356	623,3277	714,8997		377,3398
3.1.1.4.1	Nueces	0,0000	0,2727	16,7157	16,9884		13,3726
3.1.1.4.2	Avellanas	0,0000	0,0000	0,0000	0,0000		0,0000
3.1.1.4.3	Almendras	20,5364	70,7629	606,6120	697,9113		363,9672
3.1.1.4.4	Castañas	0,0000	0,0000	0,0000	0,0000		0,0000
3.1.1.4.9	Otros frutos de cáscara no incluidos en ningún otro lugar (por favor especifica)	0,0000	0,0000	0,0000	0,0000		0,0000
3.1.2	Cítricos	0,0000	0,0000	0,0000	0,0000		0,0000
3.1.2.1	Toronjas y pomelos	0,0000	0,0000	0,0000	0,0000		0,0000
3.1.2.2	Limones y limas ácidas	0,0000	0,0000	0,0000	0,0000		0,0000
3.1.2.3	Naranjas	0,0000	0,0000	0,0000	0,0000		0,0000
3.1.2.4	Mandarinas y clementinas	0,0000	0,0000	0,0000	0,0000		0,0000
3.1.2.9	Otros cítricos no incluidos en ningún otro lugar (por favor especifica)	0,0000	0,0000	0,0000	0,0000		0,0000
3.1.3	Viñedos	68,8198	147,9806	590,8614	807,6618		3.846,4284
3.1.3.1	Viñedo para vino	68,8198	147,2812	589,1959	805,2969		3.829,7734
3.1.3.2	Viñedos para uva de mesa	0,0000	0,6994	1,6655	2,3649		16,6550
3.1.3.3	Viñedos para uvas pasas	0,0000	0,0000	0,0000	0,0000		0,0000
3.1.4	Olivar	99,1085	78,2026	546,5758	723,8869		1.366,4395
3.1.4.1	Olivar para aceitunas de mesa	0,0000	0,0000	0,0000	0,0000		0,0000
3.1.4.2	Olivar para aceite	99,1085	78,2026	546,5758	723,8869		1.366,4395
3.1.5	Otros cultivos permanentes no incluidos en ningún otro lugar para el consumo humano (por favor especifica)	0,0000	0,0000	0,0000	0,0000		0,0000
3.2	Viveros	0,0000	0,0000	0,0000	0,0000		
3.3	Otros cultivos permanentes (por favor especifica)	0,0000	0,0000	0,0000	0,0000		
4	Setas cultivadas (no se suma a Total Cultivos)	0,0000	0,0000	1,5831	1,5831		

Superficies de cultivo y aprovechamiento. Año 2015

Comunidad Autónoma: PAÍS VASCO

Código	Nivel	Superficie cultivada inscrita (ha)				Superficie total cultivada en invernadero (voluntario)	Producción ecológica estimada (tm)
		Calificada en primer año de prácticas (a)	Calificada en conversión (b)	Calificada en agricultura ecológica (c)	Superficie total (a+b+c)		
Total	Total Cultivos, (excluidos los huertos urbanos) (1+2+3)	239,9700	419,6300	2.323,3200	2.982,9200		
1	Cultivos de tierras arables	36,5600	135,0800	476,9000	648,5400		
1.1	Cereales para la producción de grano incluido el arroz y las parcelas destinadas a la producción de semillas.	20,5600	66,6800	139,7800	227,0200		681,0600
1.1.1	Cereales excluido el arroz	20,5600	66,6800	139,7800	227,0200		681,0600
1.1.1.1	Trigo total	13,9500	8,2500	28,4000	50,6000		151,8000
1.1.1.1.1	Trigo común y espelta	13,9500	8,2500	28,4000	50,6000		151,8000
1.1.1.1.2	Trigo duro	0,0000	0,0000	0,0000	0,0000		0,0000
1.1.1.2	Centeno y tranquilón	0,0000	0,0000	7,9300	7,9300		23,7900
1.1.1.3	Cebada	6,3400	36,1300	30,0700	72,5400		217,6200
1.1.1.4	Avena	0,0000	22,2000	66,4100	88,6100		265,8300
1.1.1.5	Maíz grano y mezcla de mazorca de maíz	0,2700	0,1000	5,5000	5,8700		17,6100
1.1.1.6	Triticale	0,0000	0,0000	0,0000	0,0000		0,0000
1.1.1.9	Otros cereales no incluidos en ningún otro lugar (por favor especifica)	0,0000	0,0000	1,4700	1,4700		4,4100
1.1.2	Arroz	0,0000	0,0000	0,0000	0,0000		0,0000
1.2	Legumbres secas y proteaginosas para la producción de grano (incluidas las mezclas de cereales y legumbres y las parcelas destinadas a la producción de semilla)	1,0500	24,8800	27,0700	53,0000		159,0000
1.3	Tubérculos y raíces	0,0000	0,0000	28,8900	28,8900		519,1000
1.3.1	Patatas (incluidas las patatas tempranas y para siembra)	0,0000	0,0000	28,8900	28,8900		519,1000
1.3.2	Remolacha azucarera (excl. semillas)	0,0000	0,0000	0,0000	0,0000		0,0000
1.3.9	Otras raíces y tubérculos no incluidos en ningún otro lugar (por favor especifica)	0,0000	0,0000	0,0000	0,0000		0,0000
1.4	Cultivos industriales	0,0000	2,5600	5,5400	8,1000		24,3000
1.4.1	Cultivos oleaginosos	0,0000	2,5600	5,4700	8,0300		24,0900
1.4.1.1	Colza y nabina	0,0000	2,5600	0,0000	2,5600		7,6800
1.4.1.2	Girasol	0,0000	0,0000	5,4700	5,4700		16,4100
1.4.1.3	Soja	0,0000	0,0000	0,0000	0,0000		0,0000
1.4.1.4	Lino (aceite de linaza)	0,0000	0,0000	0,0000	0,0000		0,0000
1.4.1.5	Semilla de algodón	0,0000	0,0000	0,0000	0,0000		0,0000
1.4.1.9	Otras semillas oleaginosas no incluidas en ningún otro lugar (por favor especifica)	0,0000	0,0000	0,0000	0,0000		0,0000
1.4.2	Plantas textiles (cultivos de fibra)	0,0000	0,0000	0,0000	0,0000		0,0000
1.4.2.1	Algodón	0,0000	0,0000	0,0000	0,0000		0,0000
1.4.2.9	Otras plantas textiles no incluidas en ningún otro lugar (por favor especifica)	0,0000	0,0000	0,0000	0,0000		0,0000
1.4.3	Tabaco	0,0000	0,0000	0,0000	0,0000		0,0000
1.4.4	Lúpulo	0,0000	0,0000	0,0000	0,0000		0,0000
1.4.5	Plantas medicinales, aromáticas y condimentarias	0,0000	0,0000	0,0700	0,0700		0,2100
1.4.9	Otros cultivos industriales, incluyendo los cultivos energéticos, no incluidos en ningún otro lugar (por favor especifica)	0,0000	0,0000	0,0000	0,0000		0,0000
1.5	Plantas cosechadas en verde (excluidos las indicadas en la casilla R9000)	3,1000	12,3600	105,1000	120,5600		964,4800
1.5.1	Plantas anuales cosechadas en verde	0,5900	11,0900	84,6200	96,3000		770,4000

Superficies de cultivo y aprovechamiento. Año 2015

Comunidad Autónoma: PAÍS VASCO

Código	Nivel	Superficie cultivada inscrita (ha)				Superficie total cultivada en invernadero (voluntario)	Producción ecológica estimada (tm)
		Calificada en primer año de prácticas (a)	Calificada en conversión (b)	Calificada en agricultura ecológica (c)	Superficie total (a+b+c)		
1.5.1.1	Maiz forrajero	0,0000	0,0000	0,3000	0,3000		2,4000
1.5.1.9	Otras plantas anuales cosechadas en verde no incluidas en ningún otro lugar (por favor específica)	0,5900	11,0900	84,3200	96,0000		768,0000
1.5.2	Praderas y pastos temporales	0,0000	0,0000	0,0000	0,0000		0,0000
1.5.3	Otras plantas cosechadas en verde	2,5100	1,2700	20,4800	24,2600		194,0800
1.5.3.1	Alfalfa	2,5100	1,2700	20,4800	24,2600		194,0800
1.5.3.9	Otras plantas cosechadas en verde no incluidas en ningún otro lugar (por favor específica)	0,0000	0,0000	0,0000	0,0000		0,0000
1.6	Hortalizas frescas y fresas	11,8500	26,8400	138,7900	177,4800		1.419,8000
1.6.1	Hortalizas frescas	11,8500	26,8400	138,7900	177,4800		1.419,8000
1.6.1.1	Coles (excluidas las de raíz)	2,9650	6,1800	24,5100	33,6550		269,2000
1.6.1.1.1	Coliflor y brócoli	2,9650	6,1800	24,5100	33,6550		269,2000
1.6.1.1.2	Repollo (blanco)	0,0000	0,0000	0,0000	0,0000		0,0000
1.6.1.1.9	Otras coles hortícolas no incluidas en ningún otro lugar (por favor específica)	0,0000	0,0000	0,0000	0,0000		0,0000
1.6.1.2	Hortalizas de hojas y tallo (excluidas las coles)	2,9650	6,2300	24,5200	33,7150		269,7200
1.6.1.2.1	Apio	0,0000	0,0000	0,0000	0,0000		0,0000
1.6.1.2.2	Puerros	0,0000	0,0000	0,0000	0,0000		0,0000
1.6.1.2.3	Lechugas	2,9650	6,2300	24,5200	33,7150		269,7200
1.6.1.2.4	Endivias	0,0000	0,0000	0,0000	0,0000		0,0000
1.6.1.2.5	Espinacas	0,0000	0,0000	0,0000	0,0000		0,0000
1.6.1.2.6	Espárragos	0,0000	0,0000	0,0000	0,0000		0,0000
1.6.1.2.7	Achicoria	0,0000	0,0000	0,0000	0,0000		0,0000
1.6.1.2.8	Alcachofas	0,0000	0,0000	0,0000	0,0000		0,0000
1.6.1.2.9	Otras hortalizas de hojas y tallo (salvo coles) no incluidos en ningún otro lugar (por favor específica)	0,0000	0,0000	0,0000	0,0000		0,0000
1.6.1.3	Hortalizas cultivadas por el fruto	2,9600	6,1900	24,8100	33,9600		271,6800
1.6.1.3.1	Tomates	2,9600	6,1900	24,5100	33,6600		269,2800
1.6.1.3.2	Pepinos	0,0000	0,0000	0,0000	0,0000		0,0000
1.6.1.3.3	Pepinillos	0,0000	0,0000	0,0000	0,0000		0,0000
1.6.1.3.4	Melones	0,0000	0,0000	0,0000	0,0000		0,0000
1.6.1.3.5	Sandías	0,0000	0,0000	0,0000	0,0000		0,0000
1.6.1.3.6	Berenjenas	0,0000	0,0000	0,0000	0,0000		0,0000
1.6.1.3.7	Calabacines	0,0000	0,0000	0,0000	0,0000		0,0000
1.6.1.3.8	Pimientos	0,0000	0,0000	0,0000	0,0000		0,0000
1.6.1.3.9	Otras hortalizas cultivadas por el fruto no incluidas en ningún otro lugar (por favor específica)	0,0000	0,0000	0,3000	0,3000		2,4000
1.6.1.4	Hortalizas de bulbos y tubérculos	2,9600	6,1900	24,7100	33,8600		270,8800
1.6.1.4.1	Zanahorias	0,0000	0,0000	0,0400	0,0400		0,3200
1.6.1.4.2	Ajos	0,0000	0,0000	0,2000	0,2000		1,6000
1.6.1.4.3	Cebollas	2,9600	6,1900	24,4700	33,6200		268,9600
1.6.1.4.4	Chalotas	0,0000	0,0000	0,0000	0,0000		0,0000
1.6.1.4.5	Rábanos	0,0000	0,0000	0,0000	0,0000		0,0000

Superficies de cultivo y aprovechamiento. Año 2015

Comunidad Autónoma: PAÍS VASCO

Código	Nivel	Superficie cultivada inscrita (ha)				Superficie total cultivada en invernadero (voluntario)	Producción ecológica estimada (tm)
		Calificada en primer año de prácticas (a)	Calificada en conversión (b)	Calificada en agricultura ecológica (c)	Superficie total (a+b+c)		
1.6.1.4.9	Otras hortalizas de bulbos y tubérculos no incluidas en ningún otro lugar (por favor específica)	0,0000	0,0000	0,0000	0,0000		0,0000
1.6.1.5	Leguminosas de verdeo para consumo humano	0,0000	2,0500	40,2400	42,2900		338,3200
1.6.1.5.1	Guisante	0,0000	0,0000	0,0000	0,0000		0,0000
1.6.1.5.2	Judías	0,0000	0,0000	27,7100	27,7100		221,6800
1.6.1.5.3	Habas	0,0000	0,0000	0,0000	0,0000		0,0000
1.6.1.5.4	Otras legumbres de verdeo no incluidas en ningún otro lugar (por favor específica)	0,0000	2,0500	12,5300	14,5800		116,6400
1.6.1.6	Otras hortalizas no clasificadas en ningún otro lugar (por favor específica)	0,0000	0,0000	0,0000	0,0000		0,0000
1.6.2	Fresas	0,0000	0,0000	0,0000	0,0000		0,0000
1.7	Otros cultivos de tierras arables	0,0000	0,0000	0,0000	0,0000		
1.8	Barbechos	0,0000	1,7600	31,7300	33,4900		
2	Pastos permanentes	120,6900	188,9600	1.317,5100	1.627,1600		
2.1	Pastos y praderas permanentes (excluidos los pastos pobres)	120,6900	188,9600	1.317,5100	1.627,1600		
2.2	Pastos pobres	0,0000	0,0000	0,0000	0,0000		
2.2.1	Eriales (erial, matorral, espartizal)	0,0000	0,0000	0,0000	0,0000		
2.2.2	Terreno forestal con carga ganadera y/o pecoreo	0,0000	0,0000	0,0000	0,0000		
2.3	Dehesa	0,0000	0,0000	0,0000	0,0000		
3	Cultivos permanentes	82,7200	95,5900	528,9100	707,2200		
3.1	Cultivos permanentes para el consumo humano	82,7200	94,5900	523,8400	701,1500		3.781,5200
3.1.1	Frutas, bayas y frutos secos (excluidos los cítricos, uvas y fresas)	7,5900	46,9900	148,8900	203,4700		610,4100
3.1.1.1	Frutas de zonas climáticas templadas	5,1600	41,9600	122,9000	170,0200		510,0600
3.1.1.1.1	Frutas de pepita	5,1600	41,9600	122,6900	169,8100		509,4300
3.1.1.1.1.1	Manzanas	2,4100	36,4600	76,2400	115,1100		345,3300
3.1.1.1.1.2	Peras	0,0000	0,0000	3,9400	3,9400		11,8200
3.1.1.1.1.9	Otras frutas de pepita no incluidas en ningún otro lugar (por favor específica)	2,7500	5,5000	42,5100	50,7600		152,2800
3.1.1.1.2	Frutas de hueso	0,0000	0,0000	0,2100	0,2100		0,6300
3.1.1.1.2.1	Melocotones	0,0000	0,0000	0,0000	0,0000		0,0000
3.1.1.1.2.2	Nectarinas	0,0000	0,0000	0,0000	0,0000		0,0000
3.1.1.1.2.3	Albaricoques	0,0000	0,0000	0,0000	0,0000		0,0000
3.1.1.1.2.4	Cerezas	0,0000	0,0000	0,1000	0,1000		0,3000
3.1.1.1.2.5	Ciruelas	0,0000	0,0000	0,1100	0,1100		0,3300
3.1.1.1.2.9	Otras frutas de hueso no incluidas en ningún otro lugar (por favor específica)	0,0000	0,0000	0,0000	0,0000		0,0000
3.1.1.2	Frutas de zonas climáticas subtropicales y tropicales	0,0600	0,3100	6,5500	6,9200		20,7600
3.1.1.2.1	Higos	0,0000	0,0000	0,0000	0,0000		0,0000
3.1.1.2.2	Kiwis	0,0600	0,3100	6,5500	6,9200		20,7600
3.1.1.2.3	Aguacates	0,0000	0,0000	0,0000	0,0000		0,0000
3.1.1.2.4	Plátanos y bananas	0,0000	0,0000	0,0000	0,0000		0,0000
3.1.1.2.9	Otras frutas de zonas climáticas subtropicales no incluidas en ningún otro lugar (por favor específica)	0,0000	0,0000	0,0000	0,0000		0,0000
3.1.1.3	Bayas (excluyendo fresas)	2,3700	2,0200	6,9800	11,3700		34,1100
3.1.1.3.1	Grosellas negras	0,0000	0,0000	0,0400	0,0400		0,1200
3.1.1.3.2	Frambuesas	0,0000	0,2500	0,0000	0,2500		0,7500

Superficies de cultivo y aprovechamiento. Año 2015

Comunidad Autónoma: PAÍS VASCO

Código	Nivel	Superficie cultivada inscrita (ha)				Superficie total cultivada en invernadero (voluntario)	Producción ecológica estimada (tm)
		Calificada en primer año de prácticas (a)	Calificada en conversión (b)	Calificada en agricultura ecológica (c)	Superficie total (a+b+c)		
3.1.1.3.9	Otras bayas no incluidas en ningún otro lugar (por favor especifica)	2,3700	1,7700	6,9400	11,0800		33,2400
3.1.1.4	Frutos secos	0,0000	2,7000	12,4600	15,1600		45,4800
3.1.1.4.1	Nueces	0,0000	2,5900	11,4600	14,0500		42,1500
3.1.1.4.2	Avellanas	0,0000	0,1100	0,0000	0,1100		0,3300
3.1.1.4.3	Almendras	0,0000	0,0000	0,0600	0,0600		0,1800
3.1.1.4.4	Castañas	0,0000	0,0000	0,9400	0,9400		2,8200
3.1.1.4.9	Otros frutos de cáscara no incluidos en ningún otro lugar (por favor especifica)	0,0000	0,0000	0,0000	0,0000		0,0000
3.1.2	Cítricos	0,0000	0,1200	0,1000	0,2200		0,6600
3.1.2.1	Toronjas y pomelos	0,0000	0,0000	0,0000	0,0000		0,0000
3.1.2.2	Limones y limas ácidas	0,0000	0,1200	0,1000	0,2200		0,6600
3.1.2.3	Naranjas	0,0000	0,0000	0,0000	0,0000		0,0000
3.1.2.4	Mandarinas y clementinas	0,0000	0,0000	0,0000	0,0000		0,0000
3.1.2.9	Otros cítricos no incluidos en ningún otro lugar (por favor especifica)	0,0000	0,0000	0,0000	0,0000		0,0000
3.1.3	Viñedos	74,8800	39,0100	365,5600	479,4500		3.116,4200
3.1.3.1	Viñedo para vino	74,8800	39,0100	365,5600	479,4500		3.116,4200
3.1.3.2	Viñedos para uva de mesa	0,0000	0,0000	0,0000	0,0000		0,0000
3.1.3.3	Viñedos para uvas pasas	0,0000	0,0000	0,0000	0,0000		0,0000
3.1.4	Olivar	0,2500	8,4700	9,2900	18,0100		54,0300
3.1.4.1	Olivar para aceitunas de mesa	0,0000	0,0000	0,0000	0,0000		0,0000
3.1.4.2	Olivar para aceite	0,2500	8,4700	9,2900	18,0100		54,0300
3.1.5	Otros cultivos permanentes no incluidos en ningún otro lugar para el consumo humano (por favor especifica)	0,0000	0,0000	0,0000	0,0000		0,0000
3.2	Viveros	0,0000	0,0000	0,4000	0,4000		
3.3	Otros cultivos permanentes (por favor especifica)	0,0000	1,0000	4,6700	5,6700		
4	Setas cultivadas (no se suma a Total Cultivos)	0,0000	0,0000	0,0000	0,0000		0,0000

Superficies de cultivo y aprovechamiento. Año 2015

Comunidad Autónoma: COMUNIDAD VALENCIANA

Código	Nivel	Superficie cultivada inscrita (ha)				Superficie total cultivada en invernadero (voluntario)	Producción ecológica estimada (tm)
		Calificada en primer año de prácticas (a)	Calificada en conversión (b)	Calificada en agricultura ecológica (c)	Superficie total (a+b+c)		
Total	Total Cultivos, (excluidos los huertos urbanos) (1+2+3)	4.600,3920	3.164,2640	69.248,8987	77.013,5547		
1	Cultivos de tierras arables	661,5759	431,5623	5.023,4052	6.116,5434		
1.1	Cereales para la producción de grano incluido el arroz y las parcelas destinadas a la producción de semillas.	333,1492	133,7757	3.705,6073	4.172,5322		10.193,0749
1.1.1	Cereales excluido el arroz	333,1492	133,7757	3.705,6073	4.172,5322		10.193,0749
1.1.1.1	Trigo total	8,3308	7,7994	313,7891	329,9193		851,1914
1.1.1.1.1	Trigo común y espelta	8,1168	7,3397	295,0311	310,4876		801,0576
1.1.1.1.2	Trigo duro	0,2140	0,4597	18,7580	19,4317		50,1338
1.1.1.2	Centeno y tranquilón	40,9451	10,0766	183,1927	234,2144		1.171,0723
1.1.1.3	Cebada	131,3601	46,8019	1.224,1131	1.402,2750		2.832,5958
1.1.1.4	Avena	128,5218	59,1719	1.709,7737	1.897,4674		3.794,9346
1.1.1.5	Maíz grano y mezcla de mazorca de maíz	0,0000	0,0000	0,0000	0,0000		0,0000
1.1.1.6	Triticale	0,0000	0,0000	0,0000	0,0000		0,0000
1.1.1.9	Otros cereales no incluidos en ningún otro lugar (por favor especifica)	23,9914	9,9259	274,7387	308,6561		1.543,2809
1.1.2	Arroz	0,0000	0,0000	0,0000	0,0000		0,0000
1.2	Legumbres secas y proteaginosas para la producción de grano (incluidas las mezclas de cereales y legumbres y las parcelas destinadas a la producción de semilla)	0,0000	0,0000	0,0000	0,0000		0,0000
1.3	Tubérculos y raíces	1,1360	2,0560	12,0125	15,2045		258,4765
1.3.1	Patatas (incluidas las patatas tempranas y para siembra)	0,0000	0,0000	0,0000	0,0000		0,0000
1.3.2	Remolacha azucarera (excl. semillas)	0,0000	0,0000	0,0000	0,0000		0,0000
1.3.9	Otras raíces y tubérculos no incluidos en ningún otro lugar (por favor especifica)	1,1360	2,0560	12,0125	15,2045		258,4765
1.4	Cultivos industriales	14,6129	38,9598	237,4916	291,0643		87,0280
1.4.1	Cultivos oleaginosos	8,9474	0,0000	60,0762	69,0236		75,9260
1.4.1.1	Colza y nabina	0,0000	0,0000	0,0000	0,0000		0,0000
1.4.1.2	Girasol	8,9474	0,0000	60,0762	69,0236		75,9260
1.4.1.3	Soja	0,0000	0,0000	0,0000	0,0000		0,0000
1.4.1.4	Lino (aceite de linaza)	0,0000	0,0000	0,0000	0,0000		0,0000
1.4.1.5	Semilla de algodón	0,0000	0,0000	0,0000	0,0000		0,0000
1.4.1.9	Otras semillas oleaginosas no incluidas en ningún otro lugar (por favor especifica)	0,0000	0,0000	0,0000	0,0000		0,0000
1.4.2	Plantas textiles (cultivos de fibra)	0,0000	0,0000	0,0000	0,0000		0,0000
1.4.2.1	Algodón	0,0000	0,0000	0,0000	0,0000		0,0000
1.4.2.9	Otras plantas textiles no incluidas en ningún otro lugar (por favor especifica)	0,0000	0,0000	0,0000	0,0000		0,0000
1.4.3	Tabaco	0,0000	0,0000	0,0000	0,0000		0,0000
1.4.4	Lúpulo	0,0000	0,0000	0,0000	0,0000		0,0000
1.4.5	Plantas medicinales, aromáticas y condimentarias	5,6655	38,9598	177,4154	222,0407		11,1020
1.4.9	Otros cultivos industriales, incluyendo los cultivos energéticos, no incluidos en ningún otro lugar (por favor especifica)	0,0000	0,0000	0,0000	0,0000		0,0000
1.5	Plantas cosechadas en verde (excluidos las indicadas en la casilla R9000)	0,9085	0,0000	62,7173	63,6258		95,4388
1.5.1	Plantas anuales cosechadas en verde	0,0000	0,0000	0,0000	0,0000		0,0000

Superficies de cultivo y aprovechamiento. Año 2015

Comunidad Autónoma: COMUNIDAD VALENCIANA

Código	Nivel	Superficie cultivada inscrita (ha)				Superficie total cultivada en invernadero (voluntario)	Producción ecológica estimada (tm)
		Calificada en primer año de prácticas (a)	Calificada en conversión (b)	Calificada en agricultura ecológica (c)	Superficie total (a+b+c)		
1.5.1.1	Maiz forrajero	0,0000	0,0000	0,0000	0,0000		0,0000
1.5.1.9	Otras plantas anuales cosechadas en verde no incluidas en ningún otro lugar (por favor específica)	0,0000	0,0000	0,0000	0,0000		0,0000
1.5.2	Praderas y pastos temporales	0,0000	0,0000	0,0000	0,0000		0,0000
1.5.3	Otras plantas cosechadas en verde	0,9085	0,0000	62,7173	63,6258		95,4388
1.5.3.1	Alfalfa	0,0000	0,0000	0,0000	0,0000		0,0000
1.5.3.9	Otras plantas cosechadas en verde no incluidas en ningún otro lugar (por favor específica)	0,9085	0,0000	62,7173	63,6258		95,4388
1.6	Hortalizas frescas y fresas	73,9858	62,7924	330,0784	466,8566		14.884,1668
1.6.1	Hortalizas frescas	73,8136	62,4444	327,5076	463,7656		14.760,5188
1.6.1.1	Coles (excluidas las de raíz)	13,3989	10,8144	50,8639	75,0772		1.849,6267
1.6.1.1.1	Coliflor y brócoli	11,9546	9,4652	44,1963	65,6161		1.574,7880
1.6.1.1.2	Repollo (blanco)	1,4295	1,2925	6,4399	9,1619		274,8387
1.6.1.1.9	Otras coles hortícolas no incluidas en ningún otro lugar (por favor específica)	0,0148	0,0567	0,2277	0,2992		0,0000
1.6.1.2	Hortalizas de hojas y tallo (excluidas las coles)	17,5841	15,5564	87,1286	120,2691		2.773,7727
1.6.1.2.1	Apio	5,2296	4,0743	18,3937	27,6976		735,7480
1.6.1.2.2	Puerros	3,0423	2,7068	15,5890	21,3381		746,8381
1.6.1.2.3	Lechugas	3,3919	3,1582	19,9110	26,4611		793,8321
1.6.1.2.4	Endivias	0,4152	0,4944	3,2277	4,1373		41,3781
1.6.1.2.5	Espinacas	1,4136	1,1813	5,8908	8,4857		84,8572
1.6.1.2.6	Espárragos	0,1309	0,1885	1,9539	2,2733		11,3667
1.6.1.2.7	Achicoria	0,0152	0,0584	0,2346	0,3082		3,0818
1.6.1.2.8	Alcachofas	2,7233	2,7552	18,2996	23,7781		356,6707
1.6.1.2.9	Otras hortalizas de hojas y tallo (salvo coles) no incluidos en ningún otro lugar (por favor específica)	1,2221	0,9393	3,6283	5,7897		0,0000
1.6.1.3	Hortalizas cultivadas por el fruto	27,9983	23,2676	120,5112	171,7771		7.853,7537
1.6.1.3.1	Tomates	3,3561	3,1234	19,6741	26,1536		1.046,1387
1.6.1.3.2	Pepinos	1,5668	1,3850	7,8781	10,8299		324,8956
1.6.1.3.3	Pepinillos	0,0000	0,0000	0,0000	0,0000		0,0000
1.6.1.3.4	Melones	2,7058	2,2225	11,1564	16,0847		482,5444
1.6.1.3.5	Sandías	2,9331	2,5809	15,1443	20,6583		1.211,5440
1.6.1.3.6	Berenjenas	2,6830	2,2045	11,1115	15,9990		639,9564
1.6.1.3.7	Calabacines	3,1440	2,7840	15,9121	21,8401		1.092,0044
1.6.1.3.8	Pimientos	10,4125	8,0478	36,0827	54,5430		2.886,6160
1.6.1.3.9	Otras hortalizas cultivadas por el fruto no incluidas en ningún otro lugar (por favor específica)	1,1970	0,9195	3,5520	5,6685		170,0542
1.6.1.4	Hortalizas de bulbos y tubérculos	6,3168	5,8426	34,3690	46,5284		1.763,2976
1.6.1.4.1	Zanahorias	0,2997	0,4703	4,4818	5,2518		157,5561
1.6.1.4.2	Ajos	0,2966	0,4647	4,4342	5,1955		51,9545
1.6.1.4.3	Cebollas	5,5426	4,5452	22,7753	32,8631		1.457,2455
1.6.1.4.4	Chalotas	0,0160	0,0612	0,2461	0,3233		9,6987
1.6.1.4.5	Rábanos	0,1479	0,2474	2,2154	2,6107		78,3225

Superficies de cultivo y aprovechamiento. Año 2015

Comunidad Autónoma: COMUNIDAD VALENCIANA

Código	Nivel	Superficie cultivada inscrita (ha)				Superficie total cultivada en invernadero (voluntario)	Producción ecológica estimada (tm)
		Calificada en primer año de prácticas (a)	Calificada en conversión (b)	Calificada en agricultura ecológica (c)	Superficie total (a+b+c)		
1.6.1.4.9	Otras hortalizas de bulbos y tubérculos no incluidas en ningún otro lugar (por favor específica)	0,0140	0,0538	0,2162	0,2840		8,5203
1.6.1.5	Leguminosas de verdeo para consumo humano	8,5155	6,9634	34,6349	50,1138		520,0681
1.6.1.5.1	Guisante	2,7106	1,9826	7,6393	12,3325		98,6598
1.6.1.5.2	Judías	2,8118	2,3603	11,8505	17,0226		255,3386
1.6.1.5.3	Habas	2,9931	2,6205	15,1451	20,7587		166,0697
1.6.1.5.4	Otras legumbres de verdeo no incluidas en ningún otro lugar (por favor específica)	0,0000	0,0000	0,0000	0,0000		0,0000
1.6.1.6	Otras hortalizas no clasificadas en ningún otro lugar (por favor específica)	0,0000	0,0000	0,0000	0,0000		0,0000
1.6.2	Fresas	0,1722	0,3480	2,5708	3,0910		123,6480
1.7	Otros cultivos de tierras arables	220,2493	186,9375	480,4661	887,6529		
1.8	Barbechos	17,5342	7,0409	195,0320	219,6071		
2	Pastos permanentes	459,4033	25,1350	34.991,0564	35.475,5947		
2.1	Pastos y praderas permanentes (excluidos los pastos pobres)	0,0000	0,0000	0,0000	0,0000		
2.2	Pastos pobres	459,4033	25,1350	34.991,0564	35.475,5947		
2.2.1	Eriales (erial, matorral, espartizal)	0,0000	0,0000	8.572,6740	8.572,6740		
2.2.2	Terreno forestal con carga ganadera y/o pecoreo	459,4033	25,1350	26.418,3824	26.902,9207		
2.3	Dehesa	0,0000	0,0000	0,0000	0,0000		
3	Cultivos permanentes	3.479,4128	2.707,5667	29.234,4371	35.421,4166		
3.1	Cultivos permanentes para el consumo humano	3.374,7088	2.707,1121	16.639,5670	22.721,3879		78.026,3813
3.1.1	Frutas, bayas y frutos secos (excluidos los cítricos, uvas y fresas)	747,6162	530,2037	6.238,5230	7.516,3429		5.007,7991
3.1.1.1	Frutas de zonas climáticas templadas	41,2743	69,1611	320,6852	431,1206		1.545,1326
3.1.1.1.1	Frutas de pepita	0,8203	4,7224	11,6954	17,2381		145,1097
3.1.1.1.1.1	Manzanas	0,8059	1,5078	7,7195	10,0332		80,2656
3.1.1.1.1.2	Peras	0,0144	3,2146	3,9759	7,2049		64,8441
3.1.1.1.1.9	Otras frutas de pepita no incluidas en ningún otro lugar (por favor específica)	0,0000	0,0000	0,0000	0,0000		0,0000
3.1.1.1.2	Frutas de hueso	40,4540	64,4387	308,9898	413,8825		1.400,0229
3.1.1.1.2.1	Melocotones	7,6885	7,9367	70,6935	86,3187		517,9122
3.1.1.1.2.2	Nectarinas	0,0000	0,0000	0,0000	0,0000		0,0000
3.1.1.1.2.3	Albaricoques	8,1312	2,2483	42,5713	52,9508		79,4262
3.1.1.1.2.4	Cerezas	4,5624	5,6698	53,4681	63,7003		152,8807
3.1.1.1.2.5	Ciruelas	1,2175	3,2455	35,7926	40,2556		120,7668
3.1.1.1.2.9	Otras frutas de hueso no incluidas en ningún otro lugar (por favor específica)	18,8544	45,3384	106,4643	170,6571		529,0370
3.1.1.2	Frutas de zonas climáticas subtropicales y tropicales	27,1922	25,3300	169,5244	222,0466		578,7137
3.1.1.2.1	Higos	0,0978	0,8849	1,1398	2,1225		12,7350
3.1.1.2.2	Kiwis	0,0000	0,0000	0,9387	0,9387		23,7675
3.1.1.2.3	Aguacates	0,0000	6,8260	9,9805	16,8065		117,6455
3.1.1.2.4	Plátanos y bananas	0,0000	0,0764	0,0240	0,1004		0,2008
3.1.1.2.9	Otras frutas de zonas climáticas subtropicales no incluidas en ningún otro lugar (por favor específica)	27,0944	17,5427	157,4414	202,0785		424,3649
3.1.1.3	Bayas (excluyendo fresas)	0,0000	0,0860	0,2068	0,2928		20,4960
3.1.1.3.1	Grosellas negras	0,0000	0,0860	0,2068	0,2928		20,4960
3.1.1.3.2	Frambuesas	0,0000	0,0000	0,0000	0,0000		0,0000

Superficies de cultivo y aprovechamiento. Año 2015

Comunidad Autónoma: COMUNIDAD VALENCIANA

Código	Nivel	Superficie cultivada inscrita (ha)				Superficie total cultivada en invernadero (voluntario)	Producción ecológica estimada (tm)
		Calificada en primer año de prácticas (a)	Calificada en conversión (b)	Calificada en agricultura ecológica (c)	Superficie total (a+b+c)		
3.1.1.3.9	Otras bayas no incluidas en ningún otro lugar (por favor especifica)	0,0000	0,0000	0,0000	0,0000		0,0000
3.1.1.4	Frutos secos	679,1497	435,6266	5.748,1066	6.862,8829		2.863,4568
3.1.1.4.1	Nueces	1,8613	3,6472	33,4856	38,9941		11,6982
3.1.1.4.2	Avellanas	0,0108	0,0000	0,9254	0,9362		0,2902
3.1.1.4.3	Almendras	651,3174	399,6425	5.597,2778	6.648,2377		2.659,2951
3.1.1.4.4	Castañas	0,0000	0,0000	0,0168	0,0168		0,0054
3.1.1.4.9	Otros frutos de cáscara no incluidos en ningún otro lugar (por favor especifica)	25,9602	32,3369	116,4010	174,6981		192,1679
3.1.2	Cítricos	253,6140	341,4284	945,5933	1.540,6357		26.894,1143
3.1.2.1	Toronjas y pomelos	2,1587	4,1379	20,8779	27,1745		217,3960
3.1.2.2	Limonos y limas ácidas	88,7088	179,2950	192,8580	460,8618		6.912,9270
3.1.2.3	Naranjas	124,9070	97,1312	414,9833	637,0215		12.740,4300
3.1.2.4	Mandarinas y clementinas	35,5348	60,8643	316,4146	412,8137		7.017,8329
3.1.2.9	Otros cítricos no incluidos en ningún otro lugar (por favor especifica)	2,3047	0,0000	0,4595	2,7642		5,5284
3.1.3	Viñedos	1.867,5988	1.315,3642	6.587,4784	9.770,4414		42.005,2700
3.1.3.1	Viñedo para vino	1.855,4612	1.306,5679	6.538,4830	9.700,5121		41.712,2020
3.1.3.2	Viñedos para uva de mesa	12,1376	8,7963	48,9954	69,9293		293,0680
3.1.3.3	Viñedos para uvas pasas	0,0000	0,0000	0,0000	0,0000		0,0000
3.1.4	Olivar	436,7626	520,1158	2.856,7472	3.813,6256		4.118,7157
3.1.4.1	Olivar para aceitunas de mesa	0,0000	0,0000	0,0000	0,0000		0,0000
3.1.4.2	Olivar para aceite	436,7626	520,1158	2.856,7472	3.813,6256		4.118,7157
3.1.5	Otros cultivos permanentes no incluidos en ningún otro lugar para el consumo humano (por favor especifica)	69,1172	0,0000	11,2251	80,3423		0,4822
3.2	Viveros	0,0000	0,0000	1,0029	1,0029		
3.3	Otros cultivos permanentes (por favor especifica)	104,7040	0,4546	12.593,8672	12.699,0258		
4	Setas cultivadas (no se suma a Total Cultivos)	0,0000	0,0000	0,0100	0,0100		3,1940

Ganadería ecológica certificada. Año 2015 (3a)

NACIONAL

Código	Ganadería	Nº de cabezas de ganado			Nº de explotaciones ganaderas		
		Carne	Leche	Total	Carne	Leche	Total
1	Bóvidos (total)	185.445	4.779	190.224	3.436	79	3.515
1.1	Bóvidos para sacrificio	177.164	0	177.164	3.378	0	3.378
1.2	Vacas lecheras	60	4.496	4.556	10	79	89
1.3	Otros animales bovinos	8.221	283	8.504	48	0	48
2	Porcino (total)			10.741			155
2.1	Cerdos de engorde			9.817			95
2.2	Cerdas de cría			917			57
2.3	Otros cerdos			7			3
3	Ovino (total)	573.989	22.220	596.209	2.084	85	2.169
3.1	Hembras de cría	572.789	13.119	585.908	2.076	26	2.102
3.2	Otro ovino	1.200	9.101	10.301	8	59	67
4	Caprino (total)	33.444	36.004	69.448	566	211	777
4.1	Hembras de cría	32.852	9.831	42.683	564	44	608
4.2	Otro caprino	592	26.173	26.765	2	167	169
5	Aves de corral (total)			460.623			294
5.1	Pollos para carne			195.231			71
5.2	Gallinas para puesta (incluyendo las de cría)			253.102			212
5.3	Otras aves (incluyendo las de cría)			12.290			11
5.3.1	Pavos			1.720			3
5.3.2	Patos			12			1
5.3.3	Gansos			342			1
5.3.9	Otros (especificar)			10.216			6
6	Équidos			5.540			456
6.1	Caballos			5.488			449
6.9	Otros (especificar)			52			7
7	Conejos			589			2
8	Apicultura (número de colmenas)			58.253			181
9	Otra ganadería (especificar)			209.506			4

Ganadería ecológica certificada. Año 2015 (3a)

Comunidad Autónoma: ANDALUCÍA

Código	Ganadería	Nº de cabezas de ganado			Nº de explotaciones ganaderas		
		Carne	Leche	Total	Carne	Leche	Total
1	Bóvidos (total)	108.442	0	108.442	2.351	0	2.351
1.1	Bóvidos para sacrificio	107.238	0	107.238	2.337	0	2.337
1.2	Vacas lecheras	0	0	0	0	0	0
1.3	Otros animales bovinos	1.204	0	1.204	14	0	14
2	Porcino (total)			2.954			80
2.1	Cerdos de engorde			2.751			63
2.2	Cerdas de cría			203			17
2.3	Otros cerdos			0			0
3	Ovino (total)	402.098	6.031	408.129	1.574	55	1.629
3.1	Hembras de cría	402.098	0	402.098	1.574	0	1.574
3.2	Otro ovino	0	6.031	6.031	0	55	55
4	Caprino (total)	19.474	23.287	42.761	377	154	531
4.1	Hembras de cría	19.474	0	19.474	377	0	377
4.2	Otro caprino	0	23.287	23.287	0	154	154
5	Aves de corral (total)			67.581			43
5.1	Pollos para carne			9.663			3
5.2	Gallinas para puesta (incluyendo las de cría)			47.722			36
5.3	Otras aves (incluyendo las de cría)			10.196			4
5.3.1	Pavos			0			0
5.3.2	Patos			0			0
5.3.3	Gansos			0			0
5.3.9	Otros (especificar)			10.196			4
6	Équidos			1.330			264
6.1	Caballos			1.330			264
6.9	Otros (especificar)			0			0
7	Conejos			0			0
8	Apicultura (número de colmenas)			23.262			64
9	Otra ganadería (especificar)			0			0

Ganadería ecológica certificada. Año 2015 (3a)

Comunidad Autónoma: ARAGÓN

Código	Ganadería	Nº de cabezas de ganado			Nº de explotaciones ganaderas		
		Carne	Leche	Total	Carne	Leche	Total
1	Bóvidos (total)	682	0	682	7	0	7
1.1	Bóvidos para sacrificio	133	0	133	7	0	7
1.2	Vacas lecheras	0	0	0	0	0	0
1.3	Otros animales bovinos	549	0	549	0	0	0
2	Porcino (total)			1.005			2
2.1	Cerdos de engorde			755			2
2.2	Cerdas de cría			250			0
2.3	Otros cerdos			0			0
3	Ovino (total)	6.568	0	6.568	13	0	13
3.1	Hembras de cría	6.421	0	6.421	13	0	13
3.2	Otro ovino	147	0	147	0	0	0
4	Caprino (total)	368	0	368	3	0	3
4.1	Hembras de cría	356	0	356	3	0	3
4.2	Otro caprino	12	0	12	0	0	0
5	Aves de corral (total)			11.832			4
5.1	Pollos para carne			2.472			1
5.2	Gallinas para puesta (incluyendo las de cría)			9.360			3
5.3	Otras aves (incluyendo las de cría)			0			0
5.3.1	Pavos			0			0
5.3.2	Patos			0			0
5.3.3	Gansos			0			0
5.3.9	Otros (especificar)			0			0
6	Équidos			0			0
6.1	Caballos			0			0
6.9	Otros (especificar)			0			0
7	Conejos			0			0
8	Apicultura (número de colmenas)			0			0
9	Otra ganadería (especificar)			0			0

Ganadería ecológica certificada. Año 2015 (3a)

Comunidad Autónoma: ASTURIAS

Código	Ganadería	Nº de cabezas de ganado			Nº de explotaciones ganaderas		
		Carne	Leche	Total	Carne	Leche	Total
1	Bóvidos (total)	10.057	696	10.753	164	14	178
1.1	Bóvidos para sacrificio	10.057	0	10.057	164	0	164
1.2	Vacas lecheras	0	413	413	0	14	14
1.3	Otros animales bovinos	0	283	283	0	0	0
2	Porcino (total)			0			0
2.1	Cerdos de engorde			0			0
2.2	Cerdas de cría			0			0
2.3	Otros cerdos			0			0
3	Ovino (total)	2.257	0	2.257	31	0	31
3.1	Hembras de cría	2.257	0	2.257	31	0	31
3.2	Otro ovino	0	0	0	0	0	0
4	Caprino (total)	2.219	0	2.219	21	0	21
4.1	Hembras de cría	2.219	0	2.219	21	0	21
4.2	Otro caprino	0	0	0	0	0	0
5	Aves de corral (total)			1.174			3
5.1	Pollos para carne			0			0
5.2	Gallinas para puesta (incluyendo las de cría)			1.174			3
5.3	Otras aves (incluyendo las de cría)			0			0
5.3.1	Pavos			0			0
5.3.2	Patos			0			0
5.3.3	Gansos			0			0
5.3.9	Otros (especificar)			0			0
6	Équidos			91			17
6.1	Caballos			91			17
6.9	Otros (especificar)			0			0
7	Conejos			0			0
8	Apicultura (número de colmenas)			1.905			12
9	Otra ganadería (especificar)			0			0

Ganadería ecológica certificada. Año 2015 (3a)

Comunidad Autónoma: BALEARES

Código	Ganadería	Nº de cabezas de ganado			Nº de explotaciones ganaderas		
		Carne	Leche	Total	Carne	Leche	Total
1	Bóvidos (total)	222	50	272	44	5	49
1.1	Bóvidos para sacrificio	222	0	222	44	0	44
1.2	Vacas lecheras	0	50	50	0	5	5
1.3	Otros animales bovinos	0	0	0	0	0	0
2	Porcino (total)			1.447			38
2.1	Cerdos de engorde			1.196			6
2.2	Cerdas de cría			251			32
2.3	Otros cerdos			0			0
3	Ovino (total)	14.014	455	14.469	127	3	130
3.1	Hembras de cría	14.014	455	14.469	127	3	130
3.2	Otro ovino	0	0	0	0	0	0
4	Caprino (total)	197	114	311	13	3	16
4.1	Hembras de cría	197	114	311	13	3	16
4.2	Otro caprino	0	0	0	0	0	0
5	Aves de corral (total)			5.599			43
5.1	Pollos para carne			1.177			5
5.2	Gallinas para puesta (incluyendo las de cría)			4.365			34
5.3	Otras aves (incluyendo las de cría)			57			4
5.3.1	Pavos			25			1
5.3.2	Patos			12			1
5.3.3	Gansos			0			0
5.3.9	Otros (especificar)			20			2
6	Équidos			70			5
6.1	Caballos			23			1
6.9	Otros (especificar)			47			4
7	Conejos			0			0
8	Apicultura (número de colmenas)			73			3
9	Otra ganadería (especificar)			29.000			2

Ganadería ecológica certificada. Año 2015 (3a)

Comunidad Autónoma: CANARIAS

Código	Ganadería	Nº de cabezas de ganado			Nº de explotaciones ganaderas		
		Carne	Leche	Total	Carne	Leche	Total
1	Bóvidos (total)	165	0	165	4	0	4
1.1	Bóvidos para sacrificio	105	0	105	2	0	2
1.2	Vacas lecheras	60	0	60	2	0	2
1.3	Otros animales bovinos	0	0	0	0	0	0
2	Porcino (total)			68			9
2.1	Cerdos de engorde			30			3
2.2	Cerdas de cría			38			3
2.3	Otros cerdos			0			3
3	Ovino (total)	74	888	962	14	0	14
3.1	Hembras de cría	44	775	819	9	0	9
3.2	Otro ovino	30	113	143	5	0	5
4	Caprino (total)	32	239	271	2	14	16
4.1	Hembras de cría	24	193	217	1	8	9
4.2	Otro caprino	8	46	54	1	6	7
5	Aves de corral (total)			4.436			32
5.1	Pollos para carne			214			4
5.2	Gallinas para puesta (incluyendo las de cría)			4.202			27
5.3	Otras aves (incluyendo las de cría)			20			1
5.3.1	Pavos			20			1
5.3.2	Patos			0			0
5.3.3	Gansos			0			0
5.3.9	Otros (especificar)			0			0
6	Équidos			0			0
6.1	Caballos			0			0
6.9	Otros (especificar)			0			0
7	Conejos			0			0
8	Apicultura (número de colmenas)			537			10
9	Otra ganadería (especificar)			0			0

Ganadería ecológica certificada. Año 2015 (3a)

Comunidad Autónoma: CANTABRIA

Código	Ganadería	Nº de cabezas de ganado			Nº de explotaciones ganaderas		
		Carne	Leche	Total	Carne	Leche	Total
1	Bóvidos (total)	2.409	270	2.679	61	0	61
1.1	Bóvidos para sacrificio	972	0	972	53	0	53
1.2	Vacas lecheras	0	270	270	8	0	8
1.3	Otros animales bovinos	1.437	0	1.437	0	0	0
2	Porcino (total)			10			1
2.1	Cerdos de engorde			0			0
2.2	Cerdas de cría			10			1
2.3	Otros cerdos			0			0
3	Ovino (total)	1.061	0	1.061	11	0	11
3.1	Hembras de cría	628	0	628	11	0	11
3.2	Otro ovino	433	0	433	0	0	0
4	Caprino (total)	557	0	557	2	0	2
4.1	Hembras de cría	312	0	312	2	0	2
4.2	Otro caprino	245	0	245	0	0	0
5	Aves de corral (total)			3.026			8
5.1	Pollos para carne			0			0
5.2	Gallinas para puesta (incluyendo las de cría)			3.026			8
5.3	Otras aves (incluyendo las de cría)			0			0
5.3.1	Pavos			0			0
5.3.2	Patos			0			0
5.3.3	Gansos			0			0
5.3.9	Otros (especificar)			0			0
6	Équidos			327			34
6.1	Caballos			327			34
6.9	Otros (especificar)			0			0
7	Conejos			0			0
8	Apicultura (número de colmenas)			2.048			9
9	Otra ganadería (especificar)			0			0

Ganadería ecológica certificada. Año 2015 (3a)

Comunidad Autónoma: CASTILLA-LA MANCHA

Código	Ganadería	Nº de cabezas de ganado			Nº de explotaciones ganaderas		
		Carne	Leche	Total	Carne	Leche	Total
1	Bóvidos (total)	3.996	96	4.092	46	2	48
1.1	Bóvidos para sacrificio	1.800	0	1.800	26	0	26
1.2	Vacas lecheras	0	96	96	0	2	2
1.3	Otros animales bovinos	2.196	0	2.196	20	0	20
2	Porcino (total)			6			1
2.1	Cerdos de engorde			0			0
2.2	Cerdas de cría			6			1
2.3	Otros cerdos			0			0
3	Ovino (total)	41.780	6.227	48.007	75	6	81
3.1	Hembras de cría	41.586	3.456	45.042	75	2	77
3.2	Otro ovino	194	2.771	2.965	0	4	4
4	Caprino (total)	4.522	2.874	7.396	35	12	47
4.1	Hembras de cría	4.506	951	5.457	35	6	41
4.2	Otro caprino	16	1.923	1.939	0	6	6
5	Aves de corral (total)			6.611			9
5.1	Pollos para carne			23			1
5.2	Gallinas para puesta (incluyendo las de cría)			6.588			8
5.3	Otras aves (incluyendo las de cría)			0			0
5.3.1	Pavos			0			0
5.3.2	Patos			0			0
5.3.3	Gansos			0			0
5.3.9	Otros (especificar)			0			0
6	Équidos			48			3
6.1	Caballos			48			3
6.9	Otros (especificar)			0			0
7	Conejos			0			0
8	Apicultura (número de colmenas)			1.995			7
9	Otra ganadería (especificar)			0			0

Ganadería ecológica certificada. Año 2015 (3a)

Comunidad Autónoma: CASTILLA Y LEÓN

Código	Ganadería	Nº de cabezas de ganado			Nº de explotaciones ganaderas		
		Carne	Leche	Total	Carne	Leche	Total
1	Bóvidos (total)	677	32	709	13	1	14
1.1	Bóvidos para sacrificio	0	0	0	0	0	0
1.2	Vacas lecheras	0	32	32	0	1	1
1.3	Otros animales bovinos	677	0	677	13	0	13
2	Porcino (total)			1.036			2
2.1	Cerdos de engorde			1.002			2
2.2	Cerdas de cría			31			0
2.3	Otros cerdos			3			0
3	Ovino (total)	900	3.862	4.762	3	5	8
3.1	Hembras de cría	877	3.774	4.651	3	5	8
3.2	Otro ovino	23	88	111	0	0	0
4	Caprino (total)	97	1.794	1.891	1	6	7
4.1	Hembras de cría	62	883	945	1	5	6
4.2	Otro caprino	35	911	946	0	1	1
5	Aves de corral (total)			16.364			18
5.1	Pollos para carne			6.971			6
5.2	Gallinas para puesta (incluyendo las de cría)			9.393			12
5.3	Otras aves (incluyendo las de cría)			0			0
5.3.1	Pavos			0			0
5.3.2	Patos			0			0
5.3.3	Gansos			0			0
5.3.9	Otros (especificar)			0			0
6	Équidos			0			0
6.1	Caballos			0			0
6.9	Otros (especificar)			0			0
7	Conejos			0			0
8	Apicultura (número de colmenas)			9.764			14
9	Otra ganadería (especificar)			0			0

Ganadería ecológica certificada. Año 2015 (3a)

Comunidad Autónoma: CATALUÑA

Código	Ganadería	Nº de cabezas de ganado			Nº de explotaciones ganaderas		
		Carne	Leche	Total	Carne	Leche	Total
1	Bóvidos (total)	34.607	553	35.160	426	8	434
1.1	Bóvidos para sacrificio	34.607	0	34.607	426	0	426
1.2	Vacas lecheras	0	553	553	0	8	8
1.3	Otros animales bovinos	0	0	0	0	0	0
2	Porcino (total)			2.290			10
2.1	Cerdos de engorde			2.290			10
2.2	Cerdas de cría			0			0
2.3	Otros cerdos			0			0
3	Ovino (total)	44.527	1.614	46.141	105	3	108
3.1	Hembras de cría	44.527	1.614	46.141	105	3	108
3.2	Otro ovino	0	0	0	0	0	0
4	Caprino (total)	4.328	4.199	8.527	79	16	95
4.1	Hembras de cría	4.328	4.199	8.527	79	16	95
4.2	Otro caprino	0	0	0	0	0	0
5	Aves de corral (total)			124.232			65
5.1	Pollos para carne			53.980			30
5.2	Gallinas para puesta (incluyendo las de cría)			68.577			34
5.3	Otras aves (incluyendo las de cría)			1.675			1
5.3.1	Pavos			1.675			1
5.3.2	Patos			0			0
5.3.3	Gansos			0			0
5.3.9	Otros (especificar)			0			0
6	Équidos			2.212			68
6.1	Caballos			2.212			68
6.9	Otros (especificar)			0			0
7	Conejos			589			2
8	Apicultura (número de colmenas)			2.237			9
9	Otra ganadería (especificar)			180.006			1

Ganadería ecológica certificada. Año 2015 (3a)

Comunidad Autónoma: EXTREMADURA

Código	Ganadería	Nº de cabezas de ganado			Nº de explotaciones ganaderas		
		Carne	Leche	Total	Carne	Leche	Total
1	Bóvidos (total)	13.547	0	13.547	129	0	129
1.1	Bóvidos para sacrificio	13.547	0	13.547	129	0	129
1.2	Vacas lecheras	0	0	0	0	0	0
1.3	Otros animales bovinos	0	0	0	0	0	0
2	Porcino (total)			153			6
2.1	Cerdos de engorde			153			6
2.2	Cerdas de cría			0			0
2.3	Otros cerdos			0			0
3	Ovino (total)	55.190	0	55.190	80	0	80
3.1	Hembras de cría	55.190	0	55.190	80	0	80
3.2	Otro ovino	0	0	0	0	0	0
4	Caprino (total)	283	0	283	15	0	15
4.1	Hembras de cría	283	0	283	15	0	15
4.2	Otro caprino	0	0	0	0	0	0
5	Aves de corral (total)			6.598			5
5.1	Pollos para carne			3.056			2
5.2	Gallinas para puesta (incluyendo las de cría)			3.200			2
5.3	Otras aves (incluyendo las de cría)			342			1
5.3.1	Pavos			0			0
5.3.2	Patos			0			0
5.3.3	Gansos			342			1
5.3.9	Otros (especificar)			0			0
6	Équidos			139			22
6.1	Caballos			136			19
6.9	Otros (especificar)			3			3
7	Conejos			0			0
8	Apicultura (número de colmenas)			1.593			6
9	Otra ganadería (especificar)			0			0

Ganadería ecológica certificada. Año 2015 (3a)

Comunidad Autónoma: GALICIA

Código	Ganadería	Nº de cabezas de ganado			Nº de explotaciones ganaderas		
		Carne	Leche	Total	Carne	Leche	Total
1	Bóvidos (total)	5.773	2.155	7.928	127	40	167
1.1	Bóvidos para sacrificio	5.773	0	5.773	127	0	127
1.2	Vacas lecheras	0	2.155	2.155	0	40	40
1.3	Otros animales bovinos	0	0	0	0	0	0
2	Porcino (total)			11			3
2.1	Cerdos de engorde			0			0
2.2	Cerdas de cría			11			3
2.3	Otros cerdos			0			0
3	Ovino (total)	2.357	0	2.357	25	0	25
3.1	Hembras de cría	2.357	0	2.357	25	0	25
3.2	Otro ovino	0	0	0	0	0	0
4	Caprino (total)	968	0	968	10	0	10
4.1	Hembras de cría	968	0	968	10	0	10
4.2	Otro caprino	0	0	0	0	0	0
5	Aves de corral (total)			168.622			26
5.1	Pollos para carne			115.582			16
5.2	Gallinas para puesta (incluyendo las de cría)			53.040			10
5.3	Otras aves (incluyendo las de cría)			0			0
5.3.1	Pavos			0			0
5.3.2	Patos			0			0
5.3.3	Gansos			0			0
5.3.9	Otros (especificar)			0			0
6	Équidos			15			3
6.1	Caballos			15			3
6.9	Otros (especificar)			0			0
7	Conejos			0			0
8	Apicultura (número de colmenas)			9.701			29
9	Otra ganadería (especificar)			0			0

Ganadería ecológica certificada. Año 2015 (3a)

Comunidad Autónoma: MADRID

Código	Ganadería	Nº de cabezas de ganado			Nº de explotaciones ganaderas		
		Carne	Leche	Total	Carne	Leche	Total
1	Bóvidos (total)	981	673	1.654	10	2	12
1.1	Bóvidos para sacrificio	981	0	981	10	0	10
1.2	Vacas lecheras	0	673	673	0	2	2
1.3	Otros animales bovinos	0	0	0	0	0	0
2	Porcino (total)			0			0
2.1	Cerdos de engorde			0			0
2.2	Cerdas de cría			0			0
2.3	Otros cerdos			0			0
3	Ovino (total)	0	0	0	0	0	0
3.1	Hembras de cría	0	0	0	0	0	0
3.2	Otro ovino	0	0	0	0	0	0
4	Caprino (total)	0	1.169	1.169	0	1	1
4.1	Hembras de cría	0	1.169	1.169	0	1	1
4.2	Otro caprino	0	0	0	0	0	0
5	Aves de corral (total)			0			0
5.1	Pollos para carne			0			0
5.2	Gallinas para puesta (incluyendo las de cría)			0			0
5.3	Otras aves (incluyendo las de cría)			0			0
5.3.1	Pavos			0			0
5.3.2	Patos			0			0
5.3.3	Gansos			0			0
5.3.9	Otros (especificar)			0			0
6	Équidos			22			1
6.1	Caballos			22			1
6.9	Otros (especificar)			0			0
7	Conejos			0			0
8	Apicultura (número de colmenas)			755			4
9	Otra ganadería (especificar)			0			0

Ganadería ecológica certificada. Año 2015 (3a)

Comunidad Autónoma: MURCIA

Código	Ganadería	Nº de cabezas de ganado			Nº de explotaciones ganaderas		
		Carne	Leche	Total	Carne	Leche	Total
1	Bóvidos (total)	0	0	0	0	0	0
1.1	Bóvidos para sacrificio	0	0	0	0	0	0
1.2	Vacas lecheras	0	0	0	0	0	0
1.3	Otros animales bovinos	0	0	0	0	0	0
2	Porcino (total)			0			0
2.1	Cerdos de engorde			0			0
2.2	Cerdas de cría			0			0
2.3	Otros cerdos			0			0
3	Ovino (total)	0	0	0	0	0	0
3.1	Hembras de cría	0	0	0	0	0	0
3.2	Otro ovino	0	0	0	0	0	0
4	Caprino (total)	0	1.795	1.795	2	0	2
4.1	Hembras de cría	0	1.795	1.795	2	0	2
4.2	Otro caprino	0	0	0	0	0	0
5	Aves de corral (total)			0			0
5.1	Pollos para carne			0			0
5.2	Gallinas para puesta (incluyendo las de cría)			0			0
5.3	Otras aves (incluyendo las de cría)			0			0
5.3.1	Pavos			0			0
5.3.2	Patos			0			0
5.3.3	Gansos			0			0
5.3.9	Otros (especificar)			0			0
6	Équidos			0			0
6.1	Caballos			0			0
6.9	Otros (especificar)			0			0
7	Conejos			0			0
8	Apicultura (número de colmenas)			0			0
9	Otra ganadería (especificar)			0			0

Ganadería ecológica certificada. Año 2015 (3a)

Comunidad Autónoma: NAVARRA

Código	Ganadería	Nº de cabezas de ganado			Nº de explotaciones ganaderas		
		Carne	Leche	Total	Carne	Leche	Total
1	Bóvidos (total)	1.267	75	1.342	14	2	16
1.1	Bóvidos para sacrificio	241	0	241	14	0	14
1.2	Vacas lecheras	0	75	75	0	2	2
1.3	Otros animales bovinos	1.026	0	1.026	0	0	0
2	Porcino (total)			0			0
2.1	Cerdos de engorde			0			0
2.2	Cerdas de cría			0			0
2.3	Otros cerdos			0			0
3	Ovino (total)	1.371	2.234	3.605	9	7	16
3.1	Hembras de cría	1.332	2.136	3.468	9	7	16
3.2	Otro ovino	39	98	137	0	0	0
4	Caprino (total)	134	119	253	4	3	7
4.1	Hembras de cría	118	113	231	4	3	7
4.2	Otro caprino	16	6	22	0	0	0
5	Aves de corral (total)			13.060			12
5.1	Pollos para carne			1.020			1
5.2	Gallinas para puesta (incluyendo las de cría)			12.040			11
5.3	Otras aves (incluyendo las de cría)			0			0
5.3.1	Pavos			0			0
5.3.2	Patos			0			0
5.3.3	Gansos			0			0
5.3.9	Otros (especificar)			0			0
6	Équidos			975			30
6.1	Caballos			975			30
6.9	Otros (especificar)			0			0
7	Conejos			0			0
8	Apicultura (número de colmenas)			268			2
9	Otra ganadería (especificar)			0			0

Ganadería ecológica certificada. Año 2015 (3a)

Comunidad Autónoma: LA RIOJA

Código	Ganadería	Nº de cabezas de ganado			Nº de explotaciones ganaderas		
		Carne	Leche	Total	Carne	Leche	Total
1	Bóvidos (total)	80	0	80	1	0	1
1.1	Bóvidos para sacrificio	0	0	0	0	0	0
1.2	Vacas lecheras	0	0	0	0	0	0
1.3	Otros animales bovinos	80	0	80	1	0	1
2	Porcino (total)			1.704			1
2.1	Cerdos de engorde			1.583			1
2.2	Cerdas de cría			117			0
2.3	Otros cerdos			4			0
3	Ovino (total)	0	0	0	0	0	0
3.1	Hembras de cría	0	0	0	0	0	0
3.2	Otro ovino	0	0	0	0	0	0
4	Caprino (total)	0	0	0	0	0	0
4.1	Hembras de cría	0	0	0	0	0	0
4.2	Otro caprino	0	0	0	0	0	0
5	Aves de corral (total)			1.242			2
5.1	Pollos para carne			0			0
5.2	Gallinas para puesta (incluyendo las de cría)			1.242			2
5.3	Otras aves (incluyendo las de cría)			0			0
5.3.1	Pavos			0			0
5.3.2	Patos			0			0
5.3.3	Gansos			0			0
5.3.9	Otros (especificar)			0			0
6	Équidos			0			0
6.1	Caballos			0			0
6.9	Otros (especificar)			0			0
7	Conejos			0			0
8	Apicultura (número de colmenas)			2.295			7
9	Otra ganadería (especificar)			0			0

Ganadería ecológica certificada. Año 2015 (3a)

Comunidad Autónoma: PAÍS VASCO

Código	Ganadería	Nº de cabezas de ganado			Nº de explotaciones ganaderas		
		Carne	Leche	Total	Carne	Leche	Total
1	Bóvidos (total)	961	179	1.140	25	5	30
1.1	Bóvidos para sacrificio	961	0	961	25	0	25
1.2	Vacas lecheras	0	179	179	0	5	5
1.3	Otros animales bovinos	0	0	0	0	0	0
2	Porcino (total)			57			2
2.1	Cerdos de engorde			57			2
2.2	Cerdas de cría			0			0
2.3	Otros cerdos			0			0
3	Ovino (total)	859	909	1.768	14	6	20
3.1	Hembras de cría	859	909	1.768	14	6	20
3.2	Otro ovino	0	0	0	0	0	0
4	Caprino (total)	5	77	82	1	1	2
4.1	Hembras de cría	5	77	82	1	1	2
4.2	Otro caprino	0	0	0	0	0	0
5	Aves de corral (total)			25.634			20
5.1	Pollos para carne			1.073			2
5.2	Gallinas para puesta (incluyendo las de cría)			24.561			18
5.3	Otras aves (incluyendo las de cría)			0			0
5.3.1	Pavos			0			0
5.3.2	Patos			0			0
5.3.3	Gansos			0			0
5.3.9	Otros (especificar)			0			0
6	Équidos			299			8
6.1	Caballos			299			8
6.9	Otros (especificar)			0			0
7	Conejos			0			0
8	Apicultura (número de colmenas)			317			3
9	Otra ganadería (especificar)			500			1

Ganadería ecológica certificada. Año 2015 (3a)

Comunidad Autónoma: COMUNIDAD VALENCIANA

Código	Ganadería	Nº de cabezas de ganado			Nº de explotaciones ganaderas		
		Carne	Leche	Total	Carne	Leche	Total
1	Bóvidos (total)	1.579	0	1.579	14	0	14
1.1	Bóvidos para sacrificio	527	0	527	14	0	14
1.2	Vacas lecheras	0	0	0	0	0	0
1.3	Otros animales bovinos	1.052	0	1.052	0	0	0
2	Porcino (total)			0			0
2.1	Cerdos de engorde			0			0
2.2	Cerdas de cría			0			0
2.3	Otros cerdos			0			0
3	Ovino (total)	933	0	933	3	0	3
3.1	Hembras de cría	599	0	599	0	0	0
3.2	Otro ovino	334	0	334	3	0	3
4	Caprino (total)	260	337	597	1	1	2
4.1	Hembras de cría	0	337	337	0	1	1
4.2	Otro caprino	260	0	260	1	0	1
5	Aves de corral (total)			4.612			4
5.1	Pollos para carne			0			0
5.2	Gallinas para puesta (incluyendo las de cría)			4.612			4
5.3	Otras aves (incluyendo las de cría)			0			0
5.3.1	Pavos			0			0
5.3.2	Patos			0			0
5.3.3	Gansos			0			0
5.3.9	Otros (especificar)			0			0
6	Équidos			12			1
6.1	Caballos			10			1
6.9	Otros (especificar)			2			0
7	Conejos			0			0
8	Apicultura (número de colmenas)			1.503			2
9	Otra ganadería (especificar)			0			0

Actividades industriales. Año 2015

NACIONAL

Código	Industrias	Número de industrias
1	Industrias relacionadas con la producción vegetal	4960
1.1	Elaboración de aceites y grasas vegetales	715
1.1.1	Almazaras y/o envasadoras de aceite	671
1.1.9	Otros aceites y grasas vegetales (margarina...)	44
1.2	Elaboración y conservación de frutas y hortalizas	1785
1.2.1	Manipulación y envasado de productos hortofrutícolas frescos	804
1.2.2	Conservas, semiconservas y zumos vegetales	353
1.2.3	Manipulación y envasado de frutos secos	285
1.2.4	Aderezado y envasado de aceitunas de mesa	21
1.2.9	Otras industrias no incluidas anteriormente	322
1.3	Fabricación de productos de molienda, almidones y productos amiláceos	62
1.4	Elaboración de productos panadería y harináceos	487
1.4.1	Panificación	281
1.4.2	Galletas, confitería y pastelería	108
1.4.3	Pastas alimenticias pasta fresca, macarrones, cuscus y similares	36
1.4.9	Otras industrias no incluidas anteriormente	62
1.5	Fábrica de piensos	52
1.5.1	Piensos para el ganado y animales de granja	52
1.5.2	Piensos para mascotas	0
1.6	Elaboración de bebidas	969
1.6.1	Cervezas y derivados	20
1.6.2	Bodegas y embotelladoras de vinos	838
1.6.3	Fabricación de otras bebidas alcohólicas procedentes de la fermentación de otros frutos distintos de la uva	32
1.6.4	Bebidas alcohólicas no contempladas anteriormente	34
1.6.5	Bebidas no alcohólicas (a excepción de los zumos vegetales, incluye refrescos, agua mineral y otras aguas)	45
1.9	Elaboración de otros productos alimenticios de origen vegetal	890
1.9.1	Fabricación de azúcar	45
1.9.2	Fabricación de cacao, chocolate y otros dulces	58
1.9.3	Café, té y otros preparados para infusiones	144
1.9.4	Condimentos	157
1.9.5	Manipulación y envasado de cereales y legumbres	257
1.9.9	Otros preparados alimenticios (incluir entre otros alimentos infantiles y dietéticos)	229
2	Industrias relacionadas con la producción animal	865
2.1	Elaboración y conservación de carne y productos cárnicos	351
2.1.1	Mataderos y salas de despiece	187
2.1.2	Embutidos y salazones cárnicos	75
2.1.3	Carnes frescas	59
2.1.9	Otras industrias no incluidas anteriormente	30
2.2	Elaboración de aceites y grasas animales	10
2.3	Elaboración de productos lácteos	141
2.4	Elaboración y conservación de pescados, crustáceos y moluscos	35
2.9	Elaboración de otros productos alimenticios de origen animal	328
2.9.1	Otros preparados alimenticios de origen animal (incluir entre otros alimentos infantiles y dietéticos)	47
2.9.2	Preparados de carnes y pescados, preparados de comida homogeneizados	16
2.9.3	Miel	119
2.9.4	Huevos	132
2.9.9	Otras industrias no incluidas anteriormente	14

Actividades industriales. Año 2015

Comunidad Autónoma: ANDALUCÍA

Código	Industrias	Número de industrias
1	Industrias relacionadas con la producción vegetal	1251
1.1	Elaboración de aceites y grasas vegetales	258
1.1.1	Almazaras y/o envasadoras de aceite	239
1.1.9	Otros aceites y grasas vegetales (margarina...)	19
1.2	Elaboración y conservación de frutas y hortalizas	581
1.2.1	Manipulación y envasado de productos hortofrutícolas frescos	309
1.2.2	Conservas, semiconservas y zumos vegetales	126
1.2.3	Manipulación y envasado de frutos secos	73
1.2.4	Aderezado y envasado de aceitunas de mesa	0
1.2.9	Otras industrias no incluidas anteriormente	73
1.3	Fabricación de productos de molienda, almidones y productos amiláceos	19
1.4	Elaboración de productos panadería y harináceos	101
1.4.1	Panificación	51
1.4.2	Galletas, confitería y pastelería	34
1.4.3	Pastas alimenticias pasta fresca, macarrones, cuscus y similares	16
1.4.9	Otras industrias no incluidas anteriormente	0
1.5	Fábrica de piensos	10
1.5.1	Piensos para el ganado y animales de granja	10
1.5.2	Piensos para mascotas	0
1.6	Elaboración de bebidas	110
1.6.1	Cervezas y derivados	0
1.6.2	Bodegas y embotelladoras de vinos	62
1.6.3	Fabricación de otras bebidas alcohólicas procedentes de la fermentación de otros frutos distintos de la uva	0
1.6.4	Bebidas alcohólicas no contempladas anteriormente	13
1.6.5	Bebidas no alcohólicas (a excepción de los zumos vegetales, incluye refrescos, agua mineral y otras aguas)	35
1.9	Elaboración de otros productos alimenticios de origen vegetal	172
1.9.1	Fabricación de azúcar	19
1.9.2	Fabricación de cacao, chocolate y otros dulces	10
1.9.3	Café, té y otros preparados para infusiones	25
1.9.4	Condimentos	54
1.9.5	Manipulación y envasado de cereales y legumbres	64
1.9.9	Otros preparados alimenticios (incluir entre otros alimentos infantiles y dietéticos)	0
2	Industrias relacionadas con la producción animal	230
2.1	Elaboración y conservación de carne y productos cárnicos	81
2.1.1	Mataderos y salas de despiece	33
2.1.2	Embutidos y salazones cárnicos	22
2.1.3	Carnes frescas	11
2.1.9	Otras industrias no incluidas anteriormente	15
2.2	Elaboración de aceites y grasas animales	10
2.3	Elaboración de productos lácteos	32
2.4	Elaboración y conservación de pescados, crustáceos y moluscos	2
2.9	Elaboración de otros productos alimenticios de origen animal	105
2.9.1	Otros preparados alimenticios de origen animal (incluir entre otros alimentos infantiles y dietéticos)	46
2.9.2	Preparados de carnes y pescados, preparados de comida homogeneizados	9
2.9.3	Miel	29
2.9.4	Huevos	21
2.9.9	Otras industrias no incluidas anteriormente	0

Actividades industriales. Año 2015

Comunidad Autónoma: ARAGÓN

Código	Industrias	Número de industrias
1	Industrias relacionadas con la producción vegetal	162
1.1	Elaboración de aceites y grasas vegetales	15
1.1.1	Almazaras y/o envasadoras de aceite	14
1.1.9	Otros aceites y grasas vegetales (margarina...)	1
1.2	Elaboración y conservación de frutas y hortalizas	66
1.2.1	Manipulación y envasado de productos hortofrutícolas frescos	25
1.2.2	Conservas, semiconservas y zumos vegetales	8
1.2.3	Manipulación y envasado de frutos secos	9
1.2.4	Aderezado y envasado de aceitunas de mesa	8
1.2.9	Otras industrias no incluidas anteriormente	16
1.3	Fabricación de productos de molienda, almidones y productos amiláceos	5
1.4	Elaboración de productos panadería y harináceos	12
1.4.1	Panificación	5
1.4.2	Galletas, confitería y pastelería	3
1.4.3	Pastas alimenticias pasta fresca, macarrones, cuscus y similares	3
1.4.9	Otras industrias no incluidas anteriormente	1
1.5	Fábrica de piensos	1
1.5.1	Piensos para el ganado y animales de granja	1
1.5.2	Piensos para mascotas	0
1.6	Elaboración de bebidas	18
1.6.1	Cervezas y derivados	0
1.6.2	Bodegas y embotelladoras de vinos	17
1.6.3	Fabricación de otras bebidas alcohólicas procedentes de la fermentación de otros frutos distintos de la uva	0
1.6.4	Bebidas alcohólicas no contempladas anteriormente	1
1.6.5	Bebidas no alcohólicas (a excepción de los zumos vegetales, incluye refrescos, agua mineral y otras aguas)	0
1.9	Elaboración de otros productos alimenticios de origen vegetal	45
1.9.1	Fabricación de azúcar	0
1.9.2	Fabricación de cacao, chocolate y otros dulces	1
1.9.3	Café, té y otros preparados para infusiones	0
1.9.4	Condimentos	2
1.9.5	Manipulación y envasado de cereales y legumbres	21
1.9.9	Otros preparados alimenticios (incluir entre otros alimentos infantiles y dietéticos)	21
2	Industrias relacionadas con la producción animal	14
2.1	Elaboración y conservación de carne y productos cárnicos	10
2.1.1	Mataderos y salas de despiece	6
2.1.2	Embutidos y salazones cárnicos	3
2.1.3	Carnes frescas	1
2.1.9	Otras industrias no incluidas anteriormente	0
2.2	Elaboración de aceites y grasas animales	0
2.3	Elaboración de productos lácteos	0
2.4	Elaboración y conservación de pescados, crustáceos y moluscos	0
2.9	Elaboración de otros productos alimenticios de origen animal	4
2.9.1	Otros preparados alimenticios de origen animal (incluir entre otros alimentos infantiles y dietéticos)	0
2.9.2	Preparados de carnes y pescados, preparados de comida homogeneizados	0
2.9.3	Miel	1
2.9.4	Huevos	2
2.9.9	Otras industrias no incluidas anteriormente	1

Actividades industriales. Año 2015

Comunidad Autónoma: ASTURIAS

Código	Industrias	Número de industrias
1	Industrias relacionadas con la producción vegetal	41
1.1	Elaboración de aceites y grasas vegetales	0
1.1.1	Almazaras y/o envasadoras de aceite	0
1.1.9	Otros aceites y grasas vegetales (margarina...)	0
1.2	Elaboración y conservación de frutas y hortalizas	9
1.2.1	Manipulación y envasado de productos hortofrutícolas frescos	3
1.2.2	Conservas, semiconservas y zumos vegetales	4
1.2.3	Manipulación y envasado de frutos secos	2
1.2.4	Aderezado y envasado de aceitunas de mesa	0
1.2.9	Otras industrias no incluidas anteriormente	0
1.3	Fabricación de productos de molienda, almidones y productos amiláceos	0
1.4	Elaboración de productos panadería y harináceos	12
1.4.1	Panificación	10
1.4.2	Galletas, confitería y pastelería	2
1.4.3	Pastas alimenticias pasta fresca, macarrones, cuscus y similares	0
1.4.9	Otras industrias no incluidas anteriormente	0
1.5	Fábrica de piensos	3
1.5.1	Piensos para el ganado y animales de granja	3
1.5.2	Piensos para mascotas	0
1.6	Elaboración de bebidas	10
1.6.1	Cervezas y derivados	0
1.6.2	Bodegas y embotelladoras de vinos	0
1.6.3	Fabricación de otras bebidas alcohólicas procedentes de la fermentación de otros frutos distintos de la uva	10
1.6.4	Bebidas alcohólicas no contempladas anteriormente	0
1.6.5	Bebidas no alcohólicas (a excepción de los zumos vegetales, incluye refrescos, agua mineral y otras aguas)	0
1.9	Elaboración de otros productos alimenticios de origen vegetal	7
1.9.1	Fabricación de azúcar	0
1.9.2	Fabricación de cacao, chocolate y otros dulces	1
1.9.3	Café, té y otros preparados para infusiones	2
1.9.4	Condimentos	0
1.9.5	Manipulación y envasado de cereales y legumbres	2
1.9.9	Otros preparados alimenticios (incluir entre otros alimentos infantiles y dietéticos)	2
2	Industrias relacionadas con la producción animal	29
2.1	Elaboración y conservación de carne y productos cárnicos	16
2.1.1	Mataderos y salas de despiece	12
2.1.2	Embutidos y salazones cárnicos	1
2.1.3	Carnes frescas	3
2.1.9	Otras industrias no incluidas anteriormente	0
2.2	Elaboración de aceites y grasas animales	0
2.3	Elaboración de productos lácteos	4
2.4	Elaboración y conservación de pescados, crustáceos y moluscos	2
2.9	Elaboración de otros productos alimenticios de origen animal	7
2.9.1	Otros preparados alimenticios de origen animal (incluir entre otros alimentos infantiles y dietéticos)	0
2.9.2	Preparados de carnes y pescados, preparados de comida homogeneizados	0
2.9.3	Miel	5
2.9.4	Huevos	2
2.9.9	Otras industrias no incluidas anteriormente	0

Actividades industriales. Año 2015

Comunidad Autónoma: BALEARES

Código	Industrias	Número de industrias
1	Industrias relacionadas con la producción vegetal	126
1.1	Elaboración de aceites y grasas vegetales	27
1.1.1	Almazaras y/o envasadoras de aceite	25
1.1.9	Otros aceites y grasas vegetales (margarina...)	2
1.2	Elaboración y conservación de frutas y hortalizas	31
1.2.1	Manipulación y envasado de productos hortofrutícolas frescos	7
1.2.2	Conservas, semiconservas y zumos vegetales	12
1.2.3	Manipulación y envasado de frutos secos	7
1.2.4	Aderezado y envasado de aceitunas de mesa	2
1.2.9	Otras industrias no incluidas anteriormente	3
1.3	Fabricación de productos de molienda, almidones y productos amiláceos	5
1.4	Elaboración de productos panadería y harináceos	21
1.4.1	Panificación	18
1.4.2	Galletas, confitería y pastelería	3
1.4.3	Pastas alimenticias pasta fresca, macarrones, cuscus y similares	0
1.4.9	Otras industrias no incluidas anteriormente	0
1.5	Fábrica de piensos	2
1.5.1	Piensos para el ganado y animales de granja	2
1.5.2	Piensos para mascotas	0
1.6	Elaboración de bebidas	25
1.6.1	Cervezas y derivados	0
1.6.2	Bodegas y embotelladoras de vinos	24
1.6.3	Fabricación de otras bebidas alcohólicas procedentes de la fermentación de otros frutos distintos de la uva	0
1.6.4	Bebidas alcohólicas no contempladas anteriormente	1
1.6.5	Bebidas no alcohólicas (a excepción de los zumos vegetales, incluye refrescos, agua mineral y otras aguas)	0
1.9	Elaboración de otros productos alimenticios de origen vegetal	15
1.9.1	Fabricación de azúcar	0
1.9.2	Fabricación de cacao, chocolate y otros dulces	0
1.9.3	Café, té y otros preparados para infusiones	2
1.9.4	Condimentos	7
1.9.5	Manipulación y envasado de cereales y legumbres	1
1.9.9	Otros preparados alimenticios (incluir entre otros alimentos infantiles y dietéticos)	5
2	Industrias relacionadas con la producción animal	32
2.1	Elaboración y conservación de carne y productos cárnicos	17
2.1.1	Mataderos y salas de despiece	9
2.1.2	Embutidos y salazones cárnicos	6
2.1.3	Carnes frescas	0
2.1.9	Otras industrias no incluidas anteriormente	2
2.2	Elaboración de aceites y grasas animales	0
2.3	Elaboración de productos lácteos	9
2.4	Elaboración y conservación de pescados, crustáceos y moluscos	0
2.9	Elaboración de otros productos alimenticios de origen animal	6
2.9.1	Otros preparados alimenticios de origen animal (incluir entre otros alimentos infantiles y dietéticos)	0
2.9.2	Preparados de carnes y pescados, preparados de comida homogeneizados	0
2.9.3	Miel	1
2.9.4	Huevos	5
2.9.9	Otras industrias no incluidas anteriormente	0

Actividades industriales. Año 2015

Comunidad Autónoma: CANARIAS

Código	Industrias	Número de industrias
1	Industrias relacionadas con la producción vegetal	120
1.1	Elaboración de aceites y grasas vegetales	6
1.1.1	Almazaras y/o envasadoras de aceite	6
1.1.9	Otros aceites y grasas vegetales (margarina...)	0
1.2	Elaboración y conservación de frutas y hortalizas	51
1.2.1	Manipulación y envasado de productos hortofrutícolas frescos	42
1.2.2	Conservas, semiconservas y zumos vegetales	8
1.2.3	Manipulación y envasado de frutos secos	0
1.2.4	Aderezado y envasado de aceitunas de mesa	1
1.2.9	Otras industrias no incluidas anteriormente	0
1.3	Fabricación de productos de molienda, almidones y productos amiláceos	0
1.4	Elaboración de productos panadería y harináceos	16
1.4.1	Panificación	13
1.4.2	Galletas, confitería y pastelería	2
1.4.3	Pastas alimenticias pasta fresca, macarrones, cuscus y similares	0
1.4.9	Otras industrias no incluidas anteriormente	1
1.5	Fábrica de piensos	1
1.5.1	Piensos para el ganado y animales de granja	1
1.5.2	Piensos para mascotas	0
1.6	Elaboración de bebidas	32
1.6.1	Cervezas y derivados	1
1.6.2	Bodegas y embotelladoras de vinos	28
1.6.3	Fabricación de otras bebidas alcohólicas procedentes de la fermentación de otros frutos distintos de la uva	3
1.6.4	Bebidas alcohólicas no contempladas anteriormente	0
1.6.5	Bebidas no alcohólicas (a excepción de los zumos vegetales, incluye refrescos, agua mineral y otras aguas)	0
1.9	Elaboración de otros productos alimenticios de origen vegetal	14
1.9.1	Fabricación de azúcar	0
1.9.2	Fabricación de cacao, chocolate y otros dulces	0
1.9.3	Café, té y otros preparados para infusiones	0
1.9.4	Condimentos	5
1.9.5	Manipulación y envasado de cereales y legumbres	1
1.9.9	Otros preparados alimenticios (incluir entre otros alimentos infantiles y dietéticos)	8
2	Industrias relacionadas con la producción animal	33
2.1	Elaboración y conservación de carne y productos cárnicos	8
2.1.1	Mataderos y salas de despiece	3
2.1.2	Embutidos y salazones cárnicos	0
2.1.3	Carnes frescas	5
2.1.9	Otras industrias no incluidas anteriormente	0
2.2	Elaboración de aceites y grasas animales	0
2.3	Elaboración de productos lácteos	5
2.4	Elaboración y conservación de pescados, crustáceos y moluscos	1
2.9	Elaboración de otros productos alimenticios de origen animal	19
2.9.1	Otros preparados alimenticios de origen animal (incluir entre otros alimentos infantiles y dietéticos)	0
2.9.2	Preparados de carnes y pescados, preparados de comida homogeneizados	0
2.9.3	Miel	6
2.9.4	Huevos	13
2.9.9	Otras industrias no incluidas anteriormente	0

Actividades industriales. Año 2015

Comunidad Autónoma: CANTABRIA

Código	Industrias	Número de industrias
1	Industrias relacionadas con la producción vegetal	16
1.1	Elaboración de aceites y grasas vegetales	0
1.1.1	Almazaras y/o envasadoras de aceite	0
1.1.9	Otros aceites y grasas vegetales (margarina...)	0
1.2	Elaboración y conservación de frutas y hortalizas	6
1.2.1	Manipulación y envasado de productos hortofrutícolas frescos	5
1.2.2	Conservas, semiconservas y zumos vegetales	0
1.2.3	Manipulación y envasado de frutos secos	1
1.2.4	Aderezado y envasado de aceitunas de mesa	0
1.2.9	Otras industrias no incluidas anteriormente	0
1.3	Fabricación de productos de molienda, almidones y productos amiláceos	0
1.4	Elaboración de productos panadería y harináceos	5
1.4.1	Panificación	2
1.4.2	Galletas, confitería y pastelería	3
1.4.3	Pastas alimenticias pasta fresca, macarrones, cuscus y similares	0
1.4.9	Otras industrias no incluidas anteriormente	0
1.5	Fábrica de piensos	0
1.5.1	Piensos para el ganado y animales de granja	0
1.5.2	Piensos para mascotas	0
1.6	Elaboración de bebidas	4
1.6.1	Cervezas y derivados	0
1.6.2	Bodegas y embotelladoras de vinos	2
1.6.3	Fabricación de otras bebidas alcohólicas procedentes de la fermentación de otros frutos distintos de la uva	2
1.6.4	Bebidas alcohólicas no contempladas anteriormente	0
1.6.5	Bebidas no alcohólicas (a excepción de los zumos vegetales, incluye refrescos, agua mineral y otras aguas)	0
1.9	Elaboración de otros productos alimenticios de origen vegetal	1
1.9.1	Fabricación de azúcar	0
1.9.2	Fabricación de cacao, chocolate y otros dulces	0
1.9.3	Café, té y otros preparados para infusiones	1
1.9.4	Condimentos	0
1.9.5	Manipulación y envasado de cereales y legumbres	0
1.9.9	Otros preparados alimenticios (incluir entre otros alimentos infantiles y dietéticos)	0
2	Industrias relacionadas con la producción animal	29
2.1	Elaboración y conservación de carne y productos cárnicos	11
2.1.1	Mataderos y salas de despiece	9
2.1.2	Embutidos y salazones cárnicos	1
2.1.3	Carnes frescas	1
2.1.9	Otras industrias no incluidas anteriormente	0
2.2	Elaboración de aceites y grasas animales	0
2.3	Elaboración de productos lácteos	4
2.4	Elaboración y conservación de pescados, crustáceos y moluscos	5
2.9	Elaboración de otros productos alimenticios de origen animal	9
2.9.1	Otros preparados alimenticios de origen animal (incluir entre otros alimentos infantiles y dietéticos)	0
2.9.2	Preparados de carnes y pescados, preparados de comida homogeneizados	0
2.9.3	Miel	5
2.9.4	Huevos	4
2.9.9	Otras industrias no incluidas anteriormente	0

Actividades industriales. Año 2015

Comunidad Autónoma: CASTILLA-LA MANCHA

Código	Industrias	Número de industrias
1	Industrias relacionadas con la producción vegetal	523
1.1	Elaboración de aceites y grasas vegetales	144
1.1.1	Almazaras y/o envasadoras de aceite	139
1.1.9	Otros aceites y grasas vegetales (margarina...)	5
1.2	Elaboración y conservación de frutas y hortalizas	89
1.2.1	Manipulación y envasado de productos hortofrutícolas frescos	31
1.2.2	Conservas, semiconservas y zumos vegetales	15
1.2.3	Manipulación y envasado de frutos secos	35
1.2.4	Aderezado y envasado de aceitunas de mesa	2
1.2.9	Otras industrias no incluidas anteriormente	6
1.3	Fabricación de productos de molienda, almidones y productos amiláceos	4
1.4	Elaboración de productos panadería y harináceos	9
1.4.1	Panificación	1
1.4.2	Galletas, confitería y pastelería	4
1.4.3	Pastas alimenticias pasta fresca, macarrones, cuscus y similares	4
1.4.9	Otras industrias no incluidas anteriormente	0
1.5	Fábrica de piensos	2
1.5.1	Piensos para el ganado y animales de granja	2
1.5.2	Piensos para mascotas	0
1.6	Elaboración de bebidas	198
1.6.1	Cervezas y derivados	0
1.6.2	Bodegas y embotelladoras de vinos	193
1.6.3	Fabricación de otras bebidas alcohólicas procedentes de la fermentación de otros frutos distintos de la uva	0
1.6.4	Bebidas alcohólicas no contempladas anteriormente	5
1.6.5	Bebidas no alcohólicas (a excepción de los zumos vegetales, incluye refrescos, agua mineral y otras aguas)	0
1.9	Elaboración de otros productos alimenticios de origen vegetal	77
1.9.1	Fabricación de azúcar	1
1.9.2	Fabricación de cacao, chocolate y otros dulces	2
1.9.3	Café, té y otros preparados para infusiones	2
1.9.4	Condimentos	12
1.9.5	Manipulación y envasado de cereales y legumbres	54
1.9.9	Otros preparados alimenticios (incluir entre otros alimentos infantiles y dietéticos)	6
2	Industrias relacionadas con la producción animal	29
2.1	Elaboración y conservación de carne y productos cárnicos	12
2.1.1	Mataderos y salas de despiece	6
2.1.2	Embutidos y salazones cárnicos	2
2.1.3	Carnes frescas	4
2.1.9	Otras industrias no incluidas anteriormente	0
2.2	Elaboración de aceites y grasas animales	0
2.3	Elaboración de productos lácteos	8
2.4	Elaboración y conservación de pescados, crustáceos y moluscos	1
2.9	Elaboración de otros productos alimenticios de origen animal	8
2.9.1	Otros preparados alimenticios de origen animal (incluir entre otros alimentos infantiles y dietéticos)	0
2.9.2	Preparados de carnes y pescados, preparados de comida homogeneizados	1
2.9.3	Miel	4
2.9.4	Huevos	3
2.9.9	Otras industrias no incluidas anteriormente	0

Actividades industriales. Año 2015

Comunidad Autónoma: CASTILLA Y LEÓN

Código	Industrias	Número de industrias
1	Industrias relacionadas con la producción vegetal	169
1.1	Elaboración de aceites y grasas vegetales	5
1.1.1	Almazaras y/o envasadoras de aceite	4
1.1.9	Otros aceites y grasas vegetales (margarina...)	1
1.2	Elaboración y conservación de frutas y hortalizas	30
1.2.1	Manipulación y envasado de productos hortofrutícolas frescos	13
1.2.2	Conservas, semiconservas y zumos vegetales	10
1.2.3	Manipulación y envasado de frutos secos	5
1.2.4	Aderezado y envasado de aceitunas de mesa	0
1.2.9	Otras industrias no incluidas anteriormente	2
1.3	Fabricación de productos de molienda, almidones y productos amiláceos	6
1.4	Elaboración de productos panadería y harináceos	20
1.4.1	Panificación	14
1.4.2	Galletas, confitería y pastelería	4
1.4.3	Pastas alimenticias pasta fresca, macarrones, cuscus y similares	2
1.4.9	Otras industrias no incluidas anteriormente	0
1.5	Fábrica de piensos	0
1.5.1	Piensos para el ganado y animales de granja	0
1.5.2	Piensos para mascotas	0
1.6	Elaboración de bebidas	72
1.6.1	Cervezas y derivados	1
1.6.2	Bodegas y embotelladoras de vinos	71
1.6.3	Fabricación de otras bebidas alcohólicas procedentes de la fermentación de otros frutos distintos de la uva	0
1.6.4	Bebidas alcohólicas no contempladas anteriormente	0
1.6.5	Bebidas no alcohólicas (a excepción de los zumos vegetales, incluye refrescos, agua mineral y otras aguas)	0
1.9	Elaboración de otros productos alimenticios de origen vegetal	36
1.9.1	Fabricación de azúcar	4
1.9.2	Fabricación de cacao, chocolate y otros dulces	1
1.9.3	Café, té y otros preparados para infusiones	9
1.9.4	Condimentos	0
1.9.5	Manipulación y envasado de cereales y legumbres	18
1.9.9	Otros preparados alimenticios (incluir entre otros alimentos infantiles y dietéticos)	4
2	Industrias relacionadas con la producción animal	42
2.1	Elaboración y conservación de carne y productos cárnicos	15
2.1.1	Mataderos y salas de despiece	7
2.1.2	Embutidos y salazones cárnicos	3
2.1.3	Carnes frescas	4
2.1.9	Otras industrias no incluidas anteriormente	1
2.2	Elaboración de aceites y grasas animales	0
2.3	Elaboración de productos lácteos	9
2.4	Elaboración y conservación de pescados, crustáceos y moluscos	0
2.9	Elaboración de otros productos alimenticios de origen animal	18
2.9.1	Otros preparados alimenticios de origen animal (incluir entre otros alimentos infantiles y dietéticos)	0
2.9.2	Preparados de carnes y pescados, preparados de comida homogeneizados	0
2.9.3	Miel	6
2.9.4	Huevos	11
2.9.9	Otras industrias no incluidas anteriormente	1

Actividades industriales. Año 2015

Comunidad Autónoma: CATALUÑA

Código	Industrias	Número de industrias
1	Industrias relacionadas con la producción vegetal	791
1.1	Elaboración de aceites y grasas vegetales	84
1.1.1	Almazaras y/o envasadoras de aceite	84
1.1.9	Otros aceites y grasas vegetales (margarina...)	0
1.2	Elaboración y conservación de frutas y hortalizas	195
1.2.1	Manipulación y envasado de productos hortofrutícolas frescos	72
1.2.2	Conservas, semiconservas y zumos vegetales	56
1.2.3	Manipulación y envasado de frutos secos	48
1.2.4	Aderezado y envasado de aceitunas de mesa	0
1.2.9	Otras industrias no incluidas anteriormente	19
1.3	Fabricación de productos de molienda, almidones y productos amiláceos	0
1.4	Elaboración de productos panadería y harináceos	114
1.4.1	Panificación	31
1.4.2	Galletas, confitería y pastelería	19
1.4.3	Pastas alimenticias pasta fresca, macarrones, cuscus y similares	5
1.4.9	Otras industrias no incluidas anteriormente	59
1.5	Fábrica de piensos	16
1.5.1	Piensos para el ganado y animales de granja	16
1.5.2	Piensos para mascotas	0
1.6	Elaboración de bebidas	178
1.6.1	Cervezas y derivados	8
1.6.2	Bodegas y embotelladoras de vinos	169
1.6.3	Fabricación de otras bebidas alcohólicas procedentes de la fermentación de otros frutos distintos de la uva	1
1.6.4	Bebidas alcohólicas no contempladas anteriormente	0
1.6.5	Bebidas no alcohólicas (a excepción de los zumos vegetales, incluye refrescos, agua mineral y otras aguas)	0
1.9	Elaboración de otros productos alimenticios de origen vegetal	204
1.9.1	Fabricación de azúcar	14
1.9.2	Fabricación de cacao, chocolate y otros dulces	25
1.9.3	Café, té y otros preparados para infusiones	47
1.9.4	Condimentos	20
1.9.5	Manipulación y envasado de cereales y legumbres	58
1.9.9	Otros preparados alimenticios (incluir entre otros alimentos infantiles y dietéticos)	40
2	Industrias relacionadas con la producción animal	193
2.1	Elaboración y conservación de carne y productos cárnicos	105
2.1.1	Mataderos y salas de despiece	66
2.1.2	Embutidos y salazones cárnicos	26
2.1.3	Carnes frescas	13
2.1.9	Otras industrias no incluidas anteriormente	0
2.2	Elaboración de aceites y grasas animales	0
2.3	Elaboración de productos lácteos	25
2.4	Elaboración y conservación de pescados, crustáceos y moluscos	2
2.9	Elaboración de otros productos alimenticios de origen animal	61
2.9.1	Otros preparados alimenticios de origen animal (incluir entre otros alimentos infantiles y dietéticos)	0
2.9.2	Preparados de carnes y pescados, preparados de comida homogeneizados	6
2.9.3	Miel	19
2.9.4	Huevos	30
2.9.9	Otras industrias no incluidas anteriormente	6

Actividades industriales. Año 2015

Comunidad Autónoma: EXTREMADURA

Código	Industrias	Número de industrias
1	Industrias relacionadas con la producción vegetal	96
1.1	Elaboración de aceites y grasas vegetales	37
1.1.1	Almazaras y/o envasadoras de aceite	37
1.1.9	Otros aceites y grasas vegetales (margarina...)	0
1.2	Elaboración y conservación de frutas y hortalizas	36
1.2.1	Manipulación y envasado de productos hortofrutícolas frescos	15
1.2.2	Conservas, semiconservas y zumos vegetales	9
1.2.3	Manipulación y envasado de frutos secos	6
1.2.4	Aderezado y envasado de aceitunas de mesa	3
1.2.9	Otras industrias no incluidas anteriormente	3
1.3	Fabricación de productos de molienda, almidones y productos amiláceos	0
1.4	Elaboración de productos panadería y harináceos	2
1.4.1	Panificación	1
1.4.2	Galletas, confitería y pastelería	1
1.4.3	Pastas alimenticias pasta fresca, macarrones, cuscus y similares	0
1.4.9	Otras industrias no incluidas anteriormente	0
1.5	Fábrica de piensos	2
1.5.1	Piensos para el ganado y animales de granja	2
1.5.2	Piensos para mascotas	0
1.6	Elaboración de bebidas	10
1.6.1	Cervezas y derivados	1
1.6.2	Bodegas y embotelladoras de vinos	9
1.6.3	Fabricación de otras bebidas alcohólicas procedentes de la fermentación de otros frutos distintos de la uva	0
1.6.4	Bebidas alcohólicas no contempladas anteriormente	0
1.6.5	Bebidas no alcohólicas (a excepción de los zumos vegetales, incluye refrescos, agua mineral y otras aguas)	0
1.9	Elaboración de otros productos alimenticios de origen vegetal	9
1.9.1	Fabricación de azúcar	0
1.9.2	Fabricación de cacao, chocolate y otros dulces	0
1.9.3	Café, té y otros preparados para infusiones	0
1.9.4	Condimentos	8
1.9.5	Manipulación y envasado de cereales y legumbres	0
1.9.9	Otros preparados alimenticios (incluir entre otros alimentos infantiles y dietéticos)	1
2	Industrias relacionadas con la producción animal	12
2.1	Elaboración y conservación de carne y productos cárnicos	5
2.1.1	Mataderos y salas de despiece	3
2.1.2	Embutidos y salazones cárnicos	2
2.1.3	Carnes frescas	0
2.1.9	Otras industrias no incluidas anteriormente	0
2.2	Elaboración de aceites y grasas animales	0
2.3	Elaboración de productos lácteos	1
2.4	Elaboración y conservación de pescados, crustáceos y moluscos	0
2.9	Elaboración de otros productos alimenticios de origen animal	6
2.9.1	Otros preparados alimenticios de origen animal (incluir entre otros alimentos infantiles y dietéticos)	0
2.9.2	Preparados de carnes y pescados, preparados de comida homogeneizados	0
2.9.3	Miel	4
2.9.4	Huevos	2
2.9.9	Otras industrias no incluidas anteriormente	0

Actividades industriales. Año 2015

Comunidad Autónoma: GALICIA

Código	Industrias	Número de industrias
1	Industrias relacionadas con la producción vegetal	108
1.1	Elaboración de aceites y grasas vegetales	2
1.1.1	Almazaras y/o envasadoras de aceite	2
1.1.9	Otros aceites y grasas vegetales (margarina...)	0
1.2	Elaboración y conservación de frutas y hortalizas	34
1.2.1	Manipulación y envasado de productos hortofrutícolas frescos	17
1.2.2	Conservas, semiconservas y zumos vegetales	11
1.2.3	Manipulación y envasado de frutos secos	6
1.2.4	Aderezado y envasado de aceitunas de mesa	0
1.2.9	Otras industrias no incluidas anteriormente	0
1.3	Fabricación de productos de molienda, almidones y productos amiláceos	3
1.4	Elaboración de productos panadería y harináceos	24
1.4.1	Panificación	16
1.4.2	Galletas, confitería y pastelería	7
1.4.3	Pastas alimenticias pasta fresca, macarrones, cuscus y similares	1
1.4.9	Otras industrias no incluidas anteriormente	0
1.5	Fábrica de piensos	2
1.5.1	Piensos para el ganado y animales de granja	2
1.5.2	Piensos para mascotas	0
1.6	Elaboración de bebidas	26
1.6.1	Cervezas y derivados	3
1.6.2	Bodegas y embotelladoras de vinos	17
1.6.3	Fabricación de otras bebidas alcohólicas procedentes de la fermentación de otros frutos distintos de la uva	3
1.6.4	Bebidas alcohólicas no contempladas anteriormente	3
1.6.5	Bebidas no alcohólicas (a excepción de los zumos vegetales, incluye refrescos, agua mineral y otras aguas)	0
1.9	Elaboración de otros productos alimenticios de origen vegetal	17
1.9.1	Fabricación de azúcar	0
1.9.2	Fabricación de cacao, chocolate y otros dulces	0
1.9.3	Café, té y otros preparados para infusiones	6
1.9.4	Condimentos	4
1.9.5	Manipulación y envasado de cereales y legumbres	0
1.9.9	Otros preparados alimenticios (incluir entre otros alimentos infantiles y dietéticos)	7
2	Industrias relacionadas con la producción animal	67
2.1	Elaboración y conservación de carne y productos cárnicos	17
2.1.1	Mataderos y salas de despiece	14
2.1.2	Embutidos y salazones cárnicos	0
2.1.3	Carnes frescas	3
2.1.9	Otras industrias no incluidas anteriormente	0
2.2	Elaboración de aceites y grasas animales	0
2.3	Elaboración de productos lácteos	20
2.4	Elaboración y conservación de pescados, crustáceos y moluscos	12
2.9	Elaboración de otros productos alimenticios de origen animal	18
2.9.1	Otros preparados alimenticios de origen animal (incluir entre otros alimentos infantiles y dietéticos)	0
2.9.2	Preparados de carnes y pescados, preparados de comida homogeneizados	0
2.9.3	Miel	12
2.9.4	Huevos	6
2.9.9	Otras industrias no incluidas anteriormente	0

Actividades industriales. Año 2015

Comunidad Autónoma: MADRID

Código	Industrias	Número de industrias
1	Industrias relacionadas con la producción vegetal	100
1.1	Elaboración de aceites y grasas vegetales	8
1.1.1	Almazaras y/o envasadoras de aceite	7
1.1.9	Otros aceites y grasas vegetales (margarina...)	1
1.2	Elaboración y conservación de frutas y hortalizas	17
1.2.1	Manipulación y envasado de productos hortofrutícolas frescos	7
1.2.2	Conservas, semiconservas y zumos vegetales	4
1.2.3	Manipulación y envasado de frutos secos	3
1.2.4	Aderezado y envasado de aceitunas de mesa	0
1.2.9	Otras industrias no incluidas anteriormente	3
1.3	Fabricación de productos de molienda, almidones y productos amiláceos	0
1.4	Elaboración de productos panadería y harináceos	39
1.4.1	Panificación	32
1.4.2	Galletas, confitería y pastelería	4
1.4.3	Pastas alimenticias pasta fresca, macarrones, cuscus y similares	3
1.4.9	Otras industrias no incluidas anteriormente	0
1.5	Fábrica de piensos	4
1.5.1	Piensos para el ganado y animales de granja	4
1.5.2	Piensos para mascotas	0
1.6	Elaboración de bebidas	8
1.6.1	Cervezas y derivados	1
1.6.2	Bodegas y embotelladoras de vinos	7
1.6.3	Fabricación de otras bebidas alcohólicas procedentes de la fermentación de otros frutos distintos de la uva	0
1.6.4	Bebidas alcohólicas no contempladas anteriormente	0
1.6.5	Bebidas no alcohólicas (a excepción de los zumos vegetales, incluye refrescos, agua mineral y otras aguas)	0
1.9	Elaboración de otros productos alimenticios de origen vegetal	24
1.9.1	Fabricación de azúcar	4
1.9.2	Fabricación de cacao, chocolate y otros dulces	2
1.9.3	Café, té y otros preparados para infusiones	4
1.9.4	Condimentos	0
1.9.5	Manipulación y envasado de cereales y legumbres	8
1.9.9	Otros preparados alimenticios (incluir entre otros alimentos infantiles y dietéticos)	6
2	Industrias relacionadas con la producción animal	13
2.1	Elaboración y conservación de carne y productos cárnicos	4
2.1.1	Mataderos y salas de despiece	1
2.1.2	Embutidos y salazones cárnicos	1
2.1.3	Carnes frescas	2
2.1.9	Otras industrias no incluidas anteriormente	0
2.2	Elaboración de aceites y grasas animales	0
2.3	Elaboración de productos lácteos	3
2.4	Elaboración y conservación de pescados, crustáceos y moluscos	0
2.9	Elaboración de otros productos alimenticios de origen animal	6
2.9.1	Otros preparados alimenticios de origen animal (incluir entre otros alimentos infantiles y dietéticos)	1
2.9.2	Preparados de carnes y pescados, preparados de comida homogeneizados	0
2.9.3	Miel	2
2.9.4	Huevos	0
2.9.9	Otras industrias no incluidas anteriormente	3

Actividades industriales. Año 2015

Comunidad Autónoma: MURCIA

Código	Industrias	Número de industrias
1	Industrias relacionadas con la producción vegetal	311
1.1	Elaboración de aceites y grasas vegetales	25
1.1.1	Almazaras y/o envasadoras de aceite	25
1.1.9	Otros aceites y grasas vegetales (margarina...)	0
1.2	Elaboración y conservación de frutas y hortalizas	176
1.2.1	Manipulación y envasado de productos hortofrutícolas frescos	106
1.2.2	Conservas, semiconservas y zumos vegetales	29
1.2.3	Manipulación y envasado de frutos secos	34
1.2.4	Aderezado y envasado de aceitunas de mesa	2
1.2.9	Otras industrias no incluidas anteriormente	5
1.3	Fabricación de productos de molienda, almidones y productos amiláceos	2
1.4	Elaboración de productos panadería y harináceos	8
1.4.1	Panificación	8
1.4.2	Galletas, confitería y pastelería	0
1.4.3	Pastas alimenticias pasta fresca, macarrones, cuscus y similares	0
1.4.9	Otras industrias no incluidas anteriormente	0
1.5	Fábrica de piensos	7
1.5.1	Piensos para el ganado y animales de granja	7
1.5.2	Piensos para mascotas	0
1.6	Elaboración de bebidas	44
1.6.1	Cervezas y derivados	0
1.6.2	Bodegas y embotelladoras de vinos	44
1.6.3	Fabricación de otras bebidas alcohólicas procedentes de la fermentación de otros frutos distintos de la uva	0
1.6.4	Bebidas alcohólicas no contempladas anteriormente	0
1.6.5	Bebidas no alcohólicas (a excepción de los zumos vegetales, incluye refrescos, agua mineral y otras aguas)	0
1.9	Elaboración de otros productos alimenticios de origen vegetal	49
1.9.1	Fabricación de azúcar	1
1.9.2	Fabricación de cacao, chocolate y otros dulces	0
1.9.3	Café, té y otros preparados para infusiones	8
1.9.4	Condimentos	30
1.9.5	Manipulación y envasado de cereales y legumbres	2
1.9.9	Otros preparados alimenticios (incluir entre otros alimentos infantiles y dietéticos)	8
2	Industrias relacionadas con la producción animal	10
2.1	Elaboración y conservación de carne y productos cárnicos	3
2.1.1	Mataderos y salas de despiece	2
2.1.2	Embutidos y salazones cárnicos	1
2.1.3	Carnes frescas	0
2.1.9	Otras industrias no incluidas anteriormente	0
2.2	Elaboración de aceites y grasas animales	0
2.3	Elaboración de productos lácteos	2
2.4	Elaboración y conservación de pescados, crustáceos y moluscos	1
2.9	Elaboración de otros productos alimenticios de origen animal	4
2.9.1	Otros preparados alimenticios de origen animal (incluir entre otros alimentos infantiles y dietéticos)	0
2.9.2	Preparados de carnes y pescados, preparados de comida homogeneizados	0
2.9.3	Miel	3
2.9.4	Huevos	1
2.9.9	Otras industrias no incluidas anteriormente	0

Actividades industriales. Año 2015

Comunidad Autónoma: NAVARRA

Código	Industrias	Número de industrias
1	Industrias relacionadas con la producción vegetal	107
1.1	Elaboración de aceites y grasas vegetales	7
1.1.1	Almazaras y/o envasadoras de aceite	7
1.1.9	Otros aceites y grasas vegetales (margarina...)	0
1.2	Elaboración y conservación de frutas y hortalizas	35
1.2.1	Manipulación y envasado de productos hortofrutícolas frescos	11
1.2.2	Conservas, semiconservas y zumos vegetales	23
1.2.3	Manipulación y envasado de frutos secos	1
1.2.4	Aderezado y envasado de aceitunas de mesa	0
1.2.9	Otras industrias no incluidas anteriormente	0
1.3	Fabricación de productos de molienda, almidones y productos amiláceos	2
1.4	Elaboración de productos panadería y harináceos	16
1.4.1	Panificación	8
1.4.2	Galletas, confitería y pastelería	6
1.4.3	Pastas alimenticias pasta fresca, macarrones, cuscus y similares	1
1.4.9	Otras industrias no incluidas anteriormente	1
1.5	Fábrica de piensos	0
1.5.1	Piensos para el ganado y animales de granja	0
1.5.2	Piensos para mascotas	0
1.6	Elaboración de bebidas	27
1.6.1	Cervezas y derivados	1
1.6.2	Bodegas y embotelladoras de vinos	23
1.6.3	Fabricación de otras bebidas alcohólicas procedentes de la fermentación de otros frutos distintos de la uva	1
1.6.4	Bebidas alcohólicas no contempladas anteriormente	2
1.6.5	Bebidas no alcohólicas (a excepción de los zumos vegetales, incluye refrescos, agua mineral y otras aguas)	0
1.9	Elaboración de otros productos alimenticios de origen vegetal	20
1.9.1	Fabricación de azúcar	0
1.9.2	Fabricación de cacao, chocolate y otros dulces	0
1.9.3	Café, té y otros preparados para infusiones	4
1.9.4	Condimentos	3
1.9.5	Manipulación y envasado de cereales y legumbres	6
1.9.9	Otros preparados alimenticios (incluir entre otros alimentos infantiles y dietéticos)	7
2	Industrias relacionadas con la producción animal	29
2.1	Elaboración y conservación de carne y productos cárnicos	11
2.1.1	Mataderos y salas de despiece	8
2.1.2	Embutidos y salazones cárnicos	2
2.1.3	Carnes frescas	1
2.1.9	Otras industrias no incluidas anteriormente	0
2.2	Elaboración de aceites y grasas animales	0
2.3	Elaboración de productos lácteos	5
2.4	Elaboración y conservación de pescados, crustáceos y moluscos	2
2.9	Elaboración de otros productos alimenticios de origen animal	11
2.9.1	Otros preparados alimenticios de origen animal (incluir entre otros alimentos infantiles y dietéticos)	0
2.9.2	Preparados de carnes y pescados, preparados de comida homogeneizados	0
2.9.3	Miel	1
2.9.4	Huevos	10
2.9.9	Otras industrias no incluidas anteriormente	0

Actividades industriales. Año 2015

Comunidad Autónoma: PAÍS VASCO

Código	Industrias	Número de industrias
1	Industrias relacionadas con la producción vegetal	97
1.1	Elaboración de aceites y grasas vegetales	1
1.1.1	Almazaras y/o envasadoras de aceite	1
1.1.9	Otros aceites y grasas vegetales (margarina...)	0
1.2	Elaboración y conservación de frutas y hortalizas	12
1.2.1	Manipulación y envasado de productos hortofrutícolas frescos	4
1.2.2	Conservas, semiconservas y zumos vegetales	5
1.2.3	Manipulación y envasado de frutos secos	1
1.2.4	Aderezado y envasado de aceitunas de mesa	0
1.2.9	Otras industrias no incluidas anteriormente	2
1.3	Fabricación de productos de molienda, almidones y productos amiláceos	0
1.4	Elaboración de productos panadería y harináceos	34
1.4.1	Panificación	24
1.4.2	Galletas, confitería y pastelería	9
1.4.3	Pastas alimenticias pasta fresca, macarrones, cuscus y similares	1
1.4.9	Otras industrias no incluidas anteriormente	0
1.5	Fábrica de piensos	2
1.5.1	Piensos para el ganado y animales de granja	2
1.5.2	Piensos para mascotas	0
1.6	Elaboración de bebidas	32
1.6.1	Cervezas y derivados	1
1.6.2	Bodegas y embotelladoras de vinos	19
1.6.3	Fabricación de otras bebidas alcohólicas procedentes de la fermentación de otros frutos distintos de la uva	8
1.6.4	Bebidas alcohólicas no contempladas anteriormente	1
1.6.5	Bebidas no alcohólicas (a excepción de los zumos vegetales, incluye refrescos, agua mineral y otras aguas)	3
1.9	Elaboración de otros productos alimenticios de origen vegetal	16
1.9.1	Fabricación de azúcar	0
1.9.2	Fabricación de cacao, chocolate y otros dulces	2
1.9.3	Café, té y otros preparados para infusiones	4
1.9.4	Condimentos	0
1.9.5	Manipulación y envasado de cereales y legumbres	6
1.9.9	Otros preparados alimenticios (incluir entre otros alimentos infantiles y dietéticos)	4
2	Industrias relacionadas con la producción animal	51
2.1	Elaboración y conservación de carne y productos cárnicos	15
2.1.1	Mataderos y salas de despiece	4
2.1.2	Embutidos y salazones cárnicos	3
2.1.3	Carnes frescas	8
2.1.9	Otras industrias no incluidas anteriormente	0
2.2	Elaboración de aceites y grasas animales	0
2.3	Elaboración de productos lácteos	12
2.4	Elaboración y conservación de pescados, crustáceos y moluscos	7
2.9	Elaboración de otros productos alimenticios de origen animal	17
2.9.1	Otros preparados alimenticios de origen animal (incluir entre otros alimentos infantiles y dietéticos)	0
2.9.2	Preparados de carnes y pescados, preparados de comida homogeneizados	0
2.9.3	Miel	3
2.9.4	Huevos	14
2.9.9	Otras industrias no incluidas anteriormente	0

Actividades industriales. Año 2015

Comunidad Autónoma: LA RIOJA

Código	Industrias	Número de industrias
1	Industrias relacionadas con la producción vegetal	90
1.1	Elaboración de aceites y grasas vegetales	12
1.1.1	Almazaras y/o envasadoras de aceite	12
1.1.9	Otros aceites y grasas vegetales (margarina...)	0
1.2	Elaboración y conservación de frutas y hortalizas	16
1.2.1	Manipulación y envasado de productos hortofrutícolas frescos	6
1.2.2	Conservas, semiconservas y zumos vegetales	7
1.2.3	Manipulación y envasado de frutos secos	2
1.2.4	Aderezado y envasado de aceitunas de mesa	0
1.2.9	Otras industrias no incluidas anteriormente	1
1.3	Fabricación de productos de molienda, almidones y productos amiláceos	1
1.4	Elaboración de productos panadería y harináceos	3
1.4.1	Panificación	2
1.4.2	Galletas, confitería y pastelería	1
1.4.3	Pastas alimenticias pasta fresca, macarrones, cuscus y similares	0
1.4.9	Otras industrias no incluidas anteriormente	0
1.5	Fábrica de piensos	0
1.5.1	Piensos para el ganado y animales de granja	0
1.5.2	Piensos para mascotas	0
1.6	Elaboración de bebidas	51
1.6.1	Cervezas y derivados	0
1.6.2	Bodegas y embotelladoras de vinos	49
1.6.3	Fabricación de otras bebidas alcohólicas procedentes de la fermentación de otros frutos distintos de la uva	0
1.6.4	Bebidas alcohólicas no contempladas anteriormente	2
1.6.5	Bebidas no alcohólicas (a excepción de los zumos vegetales, incluye refrescos, agua mineral y otras aguas)	0
1.9	Elaboración de otros productos alimenticios de origen vegetal	7
1.9.1	Fabricación de azúcar	0
1.9.2	Fabricación de cacao, chocolate y otros dulces	1
1.9.3	Café, té y otros preparados para infusiones	1
1.9.4	Condimentos	2
1.9.5	Manipulación y envasado de cereales y legumbres	2
1.9.9	Otros preparados alimenticios (incluir entre otros alimentos infantiles y dietéticos)	1
2	Industrias relacionadas con la producción animal	9
2.1	Elaboración y conservación de carne y productos cárnicos	5
2.1.1	Mataderos y salas de despiece	2
2.1.2	Embutidos y salazones cárnicos	2
2.1.3	Carnes frescas	1
2.1.9	Otras industrias no incluidas anteriormente	0
2.2	Elaboración de aceites y grasas animales	0
2.3	Elaboración de productos lácteos	0
2.4	Elaboración y conservación de pescados, crustáceos y moluscos	0
2.9	Elaboración de otros productos alimenticios de origen animal	4
2.9.1	Otros preparados alimenticios de origen animal (incluir entre otros alimentos infantiles y dietéticos)	0
2.9.2	Preparados de carnes y pescados, preparados de comida homogeneizados	0
2.9.3	Miel	3
2.9.4	Huevos	0
2.9.9	Otras industrias no incluidas anteriormente	1

Actividades industriales. Año 2015

Comunidad Autónoma: COMUNIDAD VALENCIANA

Código	Industrias	Número de industrias
1	Industrias relacionadas con la producción vegetal	852
1.1	Elaboración de aceites y grasas vegetales	84
1.1.1	Almazaras y/o envasadoras de aceite	69
1.1.9	Otros aceites y grasas vegetales (margarina...)	15
1.2	Elaboración y conservación de frutas y hortalizas	401
1.2.1	Manipulación y envasado de productos hortofrutícolas frescos	131
1.2.2	Conservas, semiconservas y zumos vegetales	26
1.2.3	Manipulación y envasado de frutos secos	52
1.2.4	Aderezado y envasado de aceitunas de mesa	3
1.2.9	Otras industrias no incluidas anteriormente	189
1.3	Fabricación de productos de molienda, almidones y productos amiláceos	15
1.4	Elaboración de productos panadería y harináceos	51
1.4.1	Panificación	45
1.4.2	Galletas, confitería y pastelería	6
1.4.3	Pastas alimenticias pasta fresca, macarrones, cuscus y similares	0
1.4.9	Otras industrias no incluidas anteriormente	0
1.5	Fábrica de piensos	0
1.5.1	Piensos para el ganado y animales de granja	0
1.5.2	Piensos para mascotas	0
1.6	Elaboración de bebidas	124
1.6.1	Cervezas y derivados	3
1.6.2	Bodegas y embotelladoras de vinos	104
1.6.3	Fabricación de otras bebidas alcohólicas procedentes de la fermentación de otros frutos distintos de la uva	4
1.6.4	Bebidas alcohólicas no contempladas anteriormente	6
1.6.5	Bebidas no alcohólicas (a excepción de los zumos vegetales, incluye refrescos, agua mineral y otras aguas)	7
1.9	Elaboración de otros productos alimenticios de origen vegetal	177
1.9.1	Fabricación de azúcar	2
1.9.2	Fabricación de cacao, chocolate y otros dulces	13
1.9.3	Café, té y otros preparados para infusiones	29
1.9.4	Condimentos	10
1.9.5	Manipulación y envasado de cereales y legumbres	14
1.9.9	Otros preparados alimenticios (incluir entre otros alimentos infantiles y dietéticos)	109
2	Industrias relacionadas con la producción animal	43
2.1	Elaboración y conservación de carne y productos cárnicos	16
2.1.1	Mataderos y salas de despiece	2
2.1.2	Embutidos y salazones cárnicos	0
2.1.3	Carnes frescas	2
2.1.9	Otras industrias no incluidas anteriormente	12
2.2	Elaboración de aceites y grasas animales	0
2.3	Elaboración de productos lácteos	2
2.4	Elaboración y conservación de pescados, crustáceos y moluscos	0
2.9	Elaboración de otros productos alimenticios de origen animal	25
2.9.1	Otros preparados alimenticios de origen animal (incluir entre otros alimentos infantiles y dietéticos)	0
2.9.2	Preparados de carnes y pescados, preparados de comida homogeneizados	0
2.9.3	Miel	15
2.9.4	Huevos	8
2.9.9	Otras industrias no incluidas anteriormente	2