

**mipaft**

ministero delle politiche agricole  
alimentari, forestali e del turismo



**SANA 2019**

**Bologna,**

**7 settembre 2019**

*Delizia Del Bello*



# I cereali biologici la struttura del comparto



## IL TESSUTO PRODUTTIVO

	11
Superfici nazionali e regionali	13
Operatori nazionali e regionali	22
I cereali regione per regione	25
I centri di stoccaggio dei cereali biologici	62

- ✓ **I'offerta di cereali**
- **Superfici**
  - **Colture**
  - **Operatori**

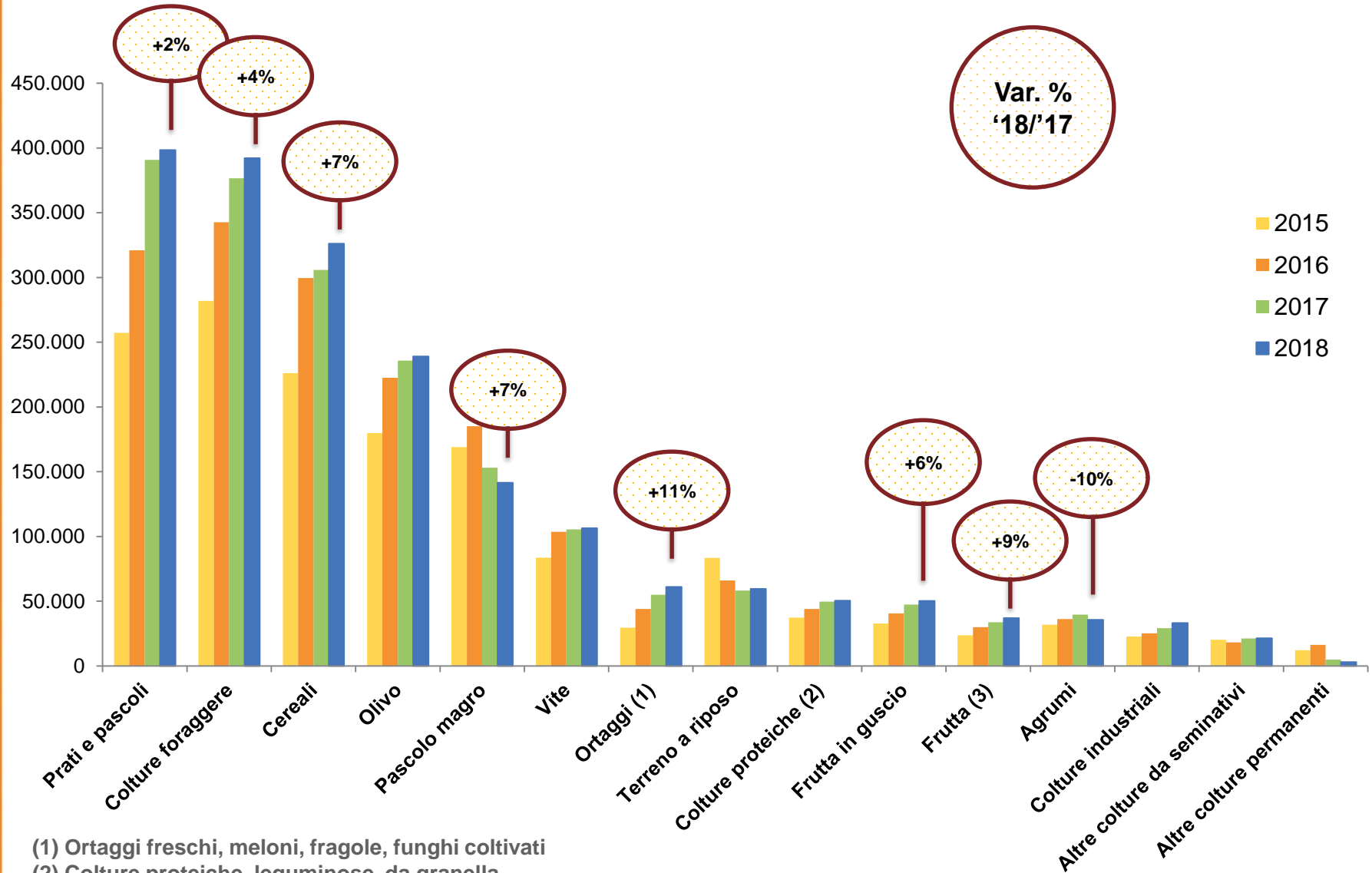
# SUPERFICI DEI PRINCIPALI ORIENTAMENTI PRODUTTIVI: 2010 – 2017

	Superficie (ha)		Variazione %	Differenza di superficie (ha)
	2010	2018		
<b>Cereali</b>	194.974	326.083	<b>67,2</b>	<b>131.109</b>
Olivo	140.748	239.096	69,9	98.348
Vite	52.273	106.447	103,6	54.174
Ortaggi (1)	27.920	61.155	119,0	33.235
Frutta in guscio	27.488	50.244	82,8	22.756
Agrumi	23.424	35.660	52,2	12.236
Frutta (2)	22.196	36.917	66,3	14.721
<b>ITALIA</b>	<b>1.113.742</b>	<b>1.958.045</b>	<b>75,8</b>	<b>844.303</b>

(1) Ortaggi freschi, meloni, fragole, funghi coltivati

(2) La frutta comprende "frutta da zona temperata", "frutta da zona subtropicale", "piccoli frutti"

# SUPERFICI (ettari) PER ORIENTAMENTI CULTURALI: 2015 – 2018

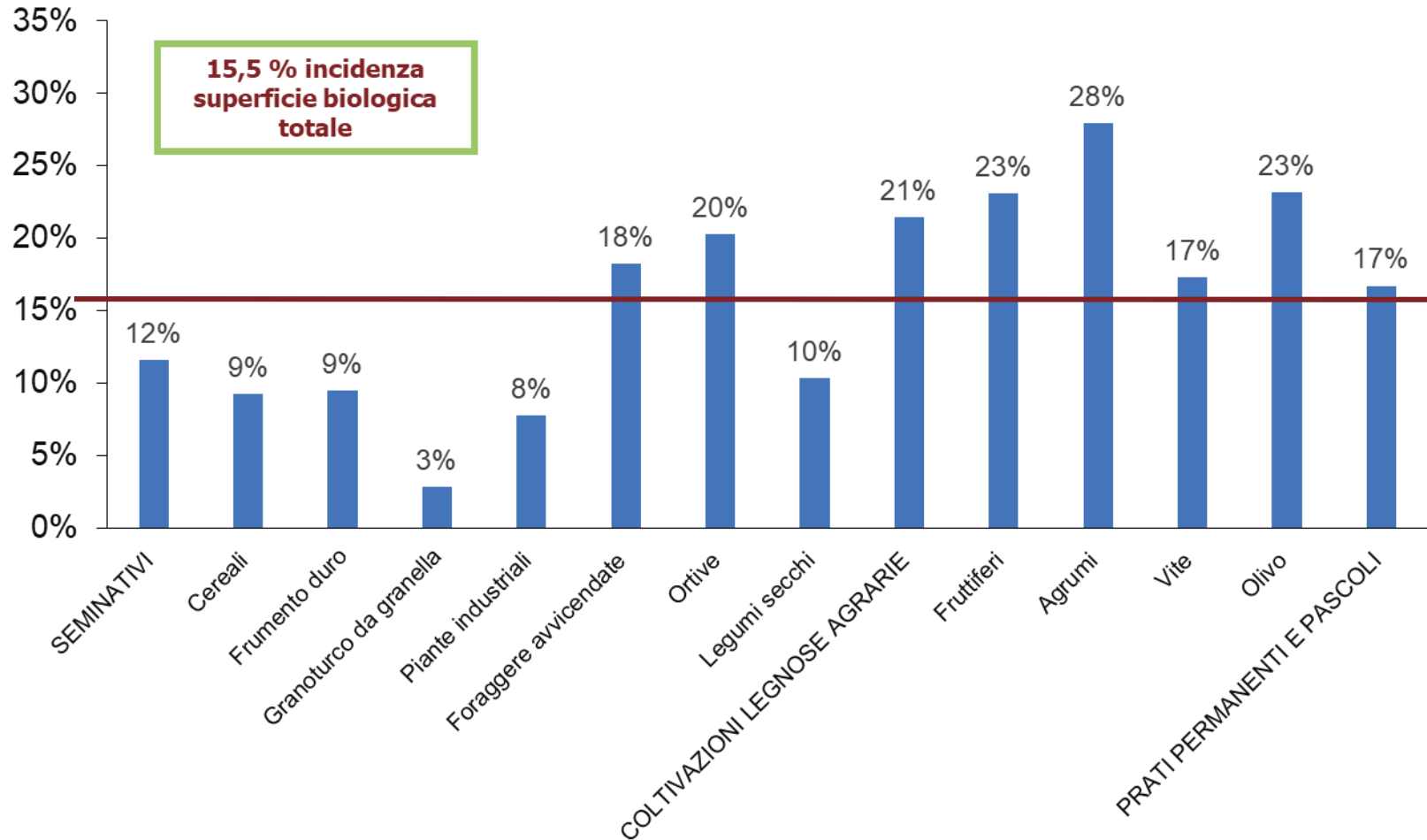


(1) Ortaggi freschi, meloni, fragole, funghi coltivati

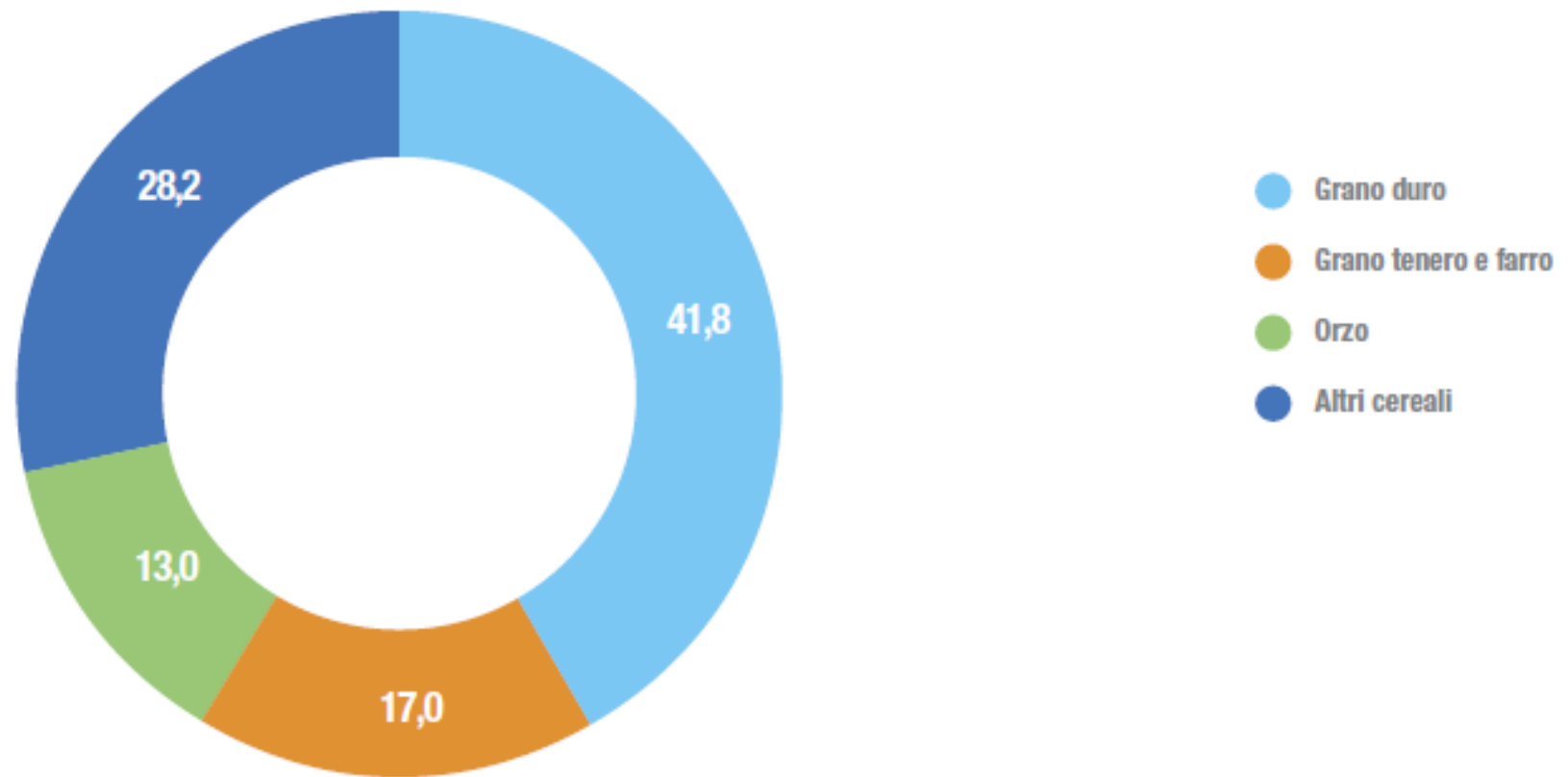
(2) Culture proteiche, leguminose, da granella

(3) La frutta comprende "frutta da zona temperata", "frutta da zona subtropicale", "piccoli frutti"

# SUPERFICI BIOLOGICHE (2018) SUL TOTALE PER I PRINCIPALI ORIENTAMENTI PRODUTTIVI (ISTAT SPA 2016). Incidenza percentuale

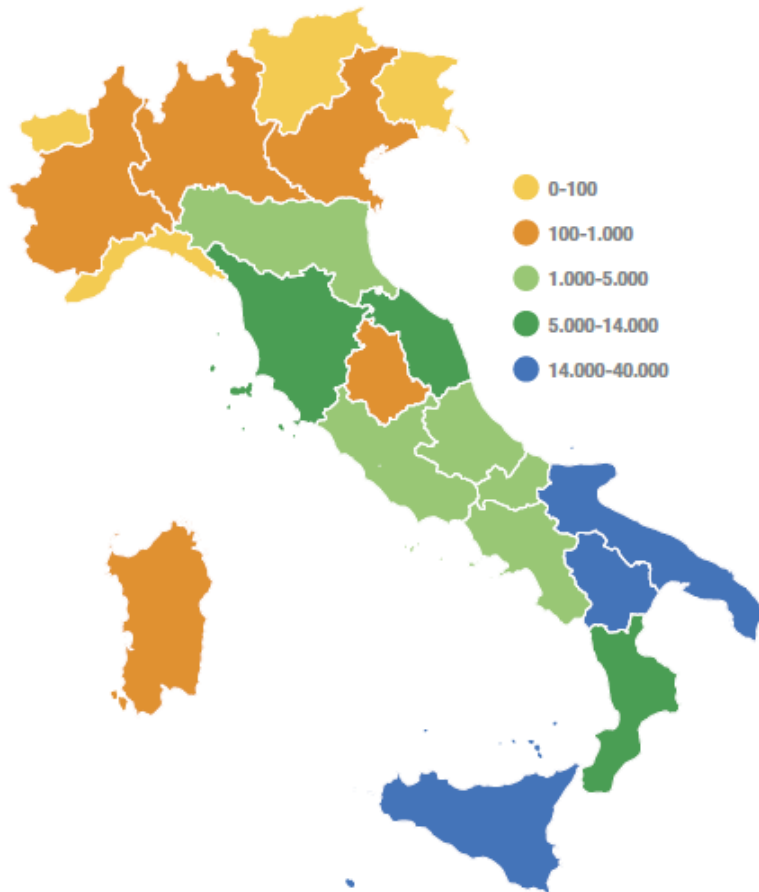


## I PRINCIPALI CEREALI BIOLOGICI COLTIVATI QUOTA % SUL TOTALE CEREALI BIOLOGICI ANNO 2017

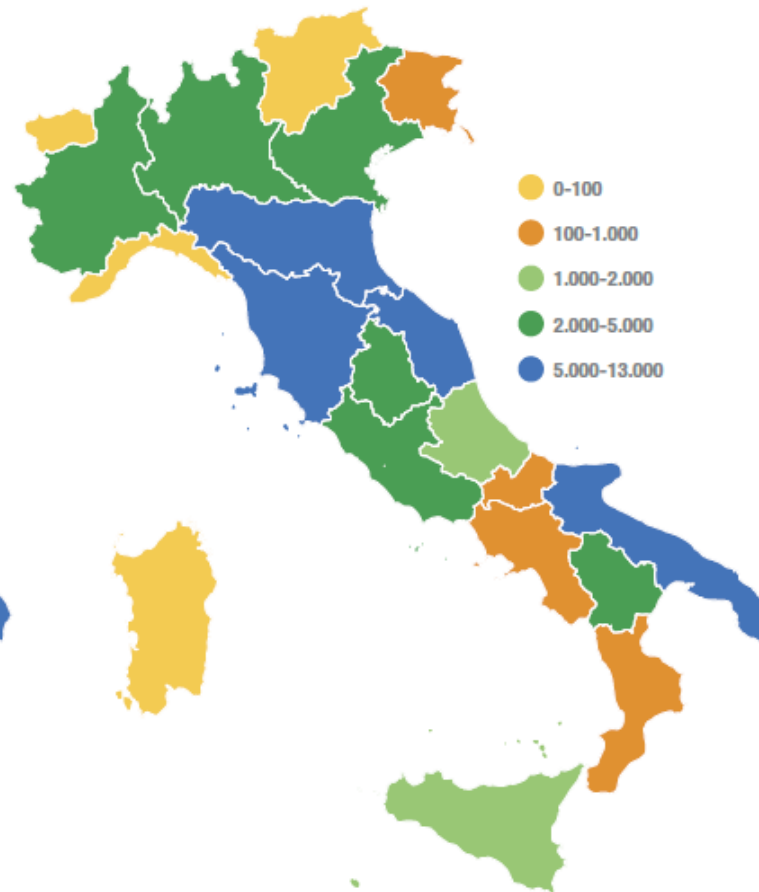


# DISTRIBUZIONE DEI CEREALI BIOLOGICI 1/3

## Grano duro

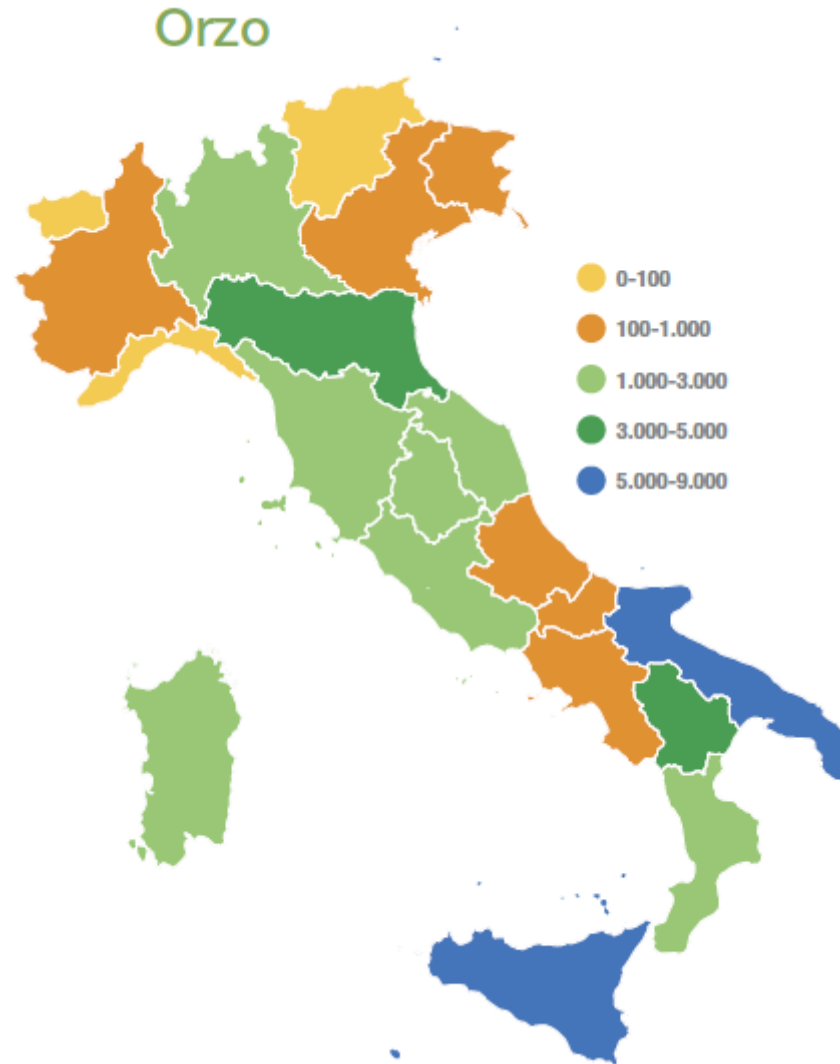


## Grano tenero e farro



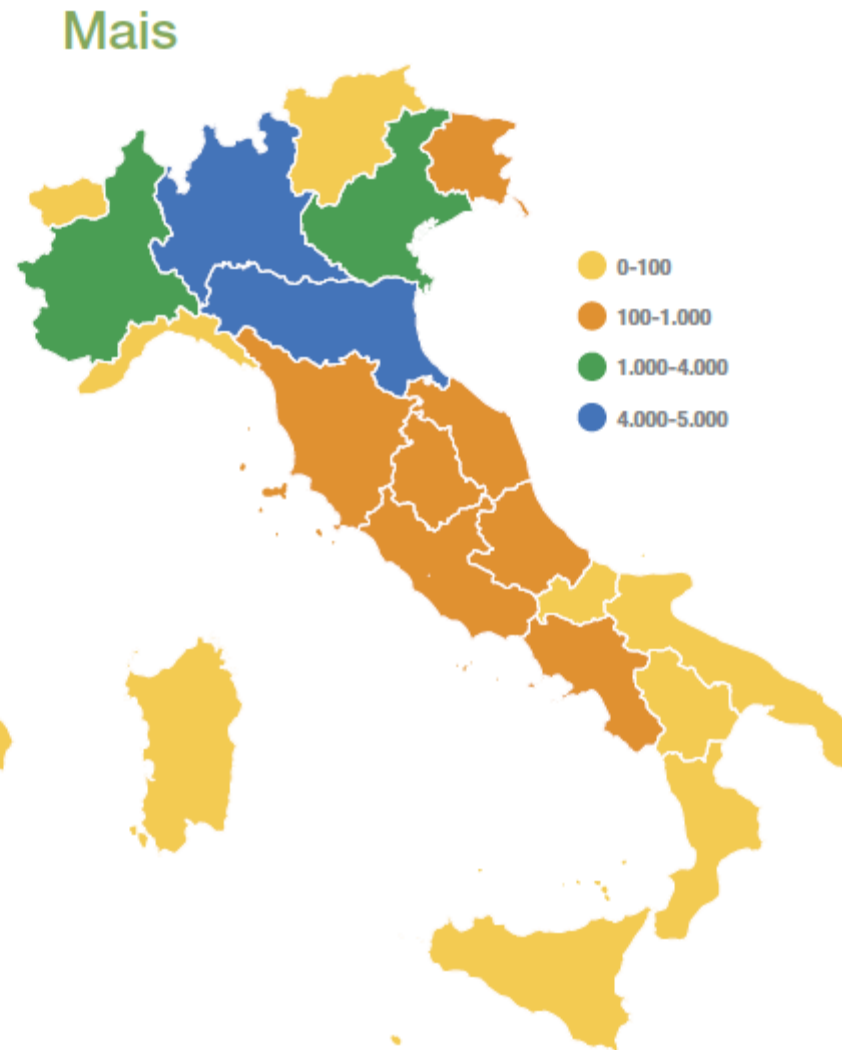
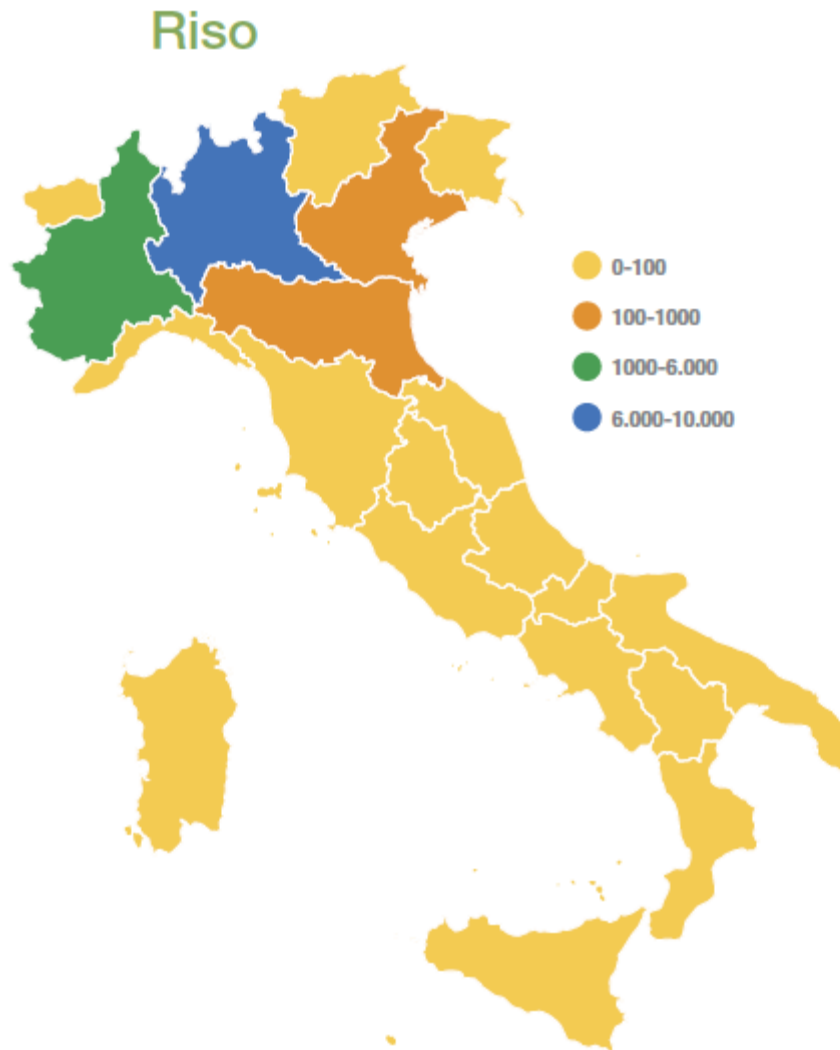
# DISTRIBUZIONE DEI CEREALI BIOLOGICI 2/3

Orzo

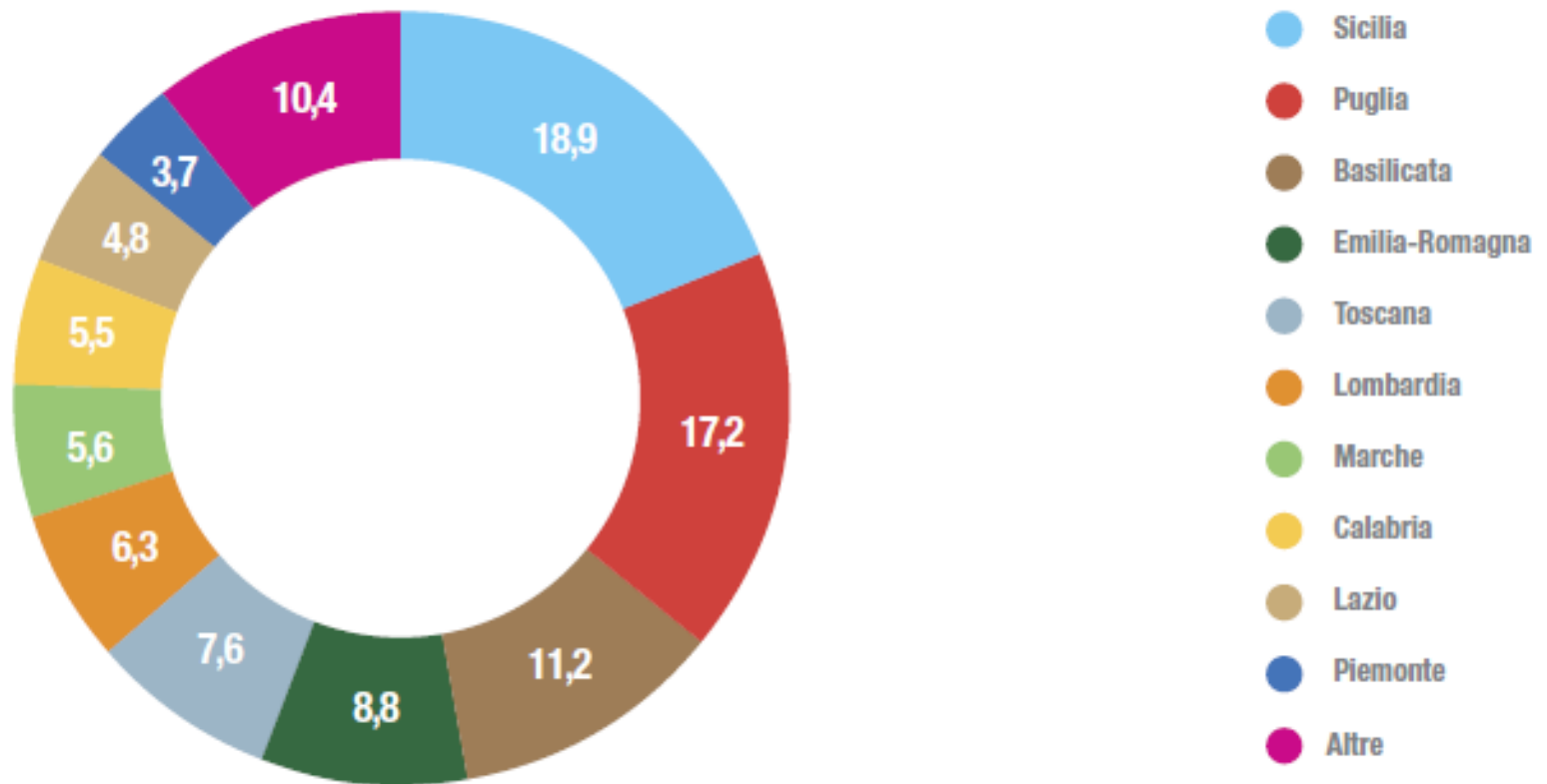




# DISTRIBUZIONE DEI CEREALI BIOLOGICI 3/3

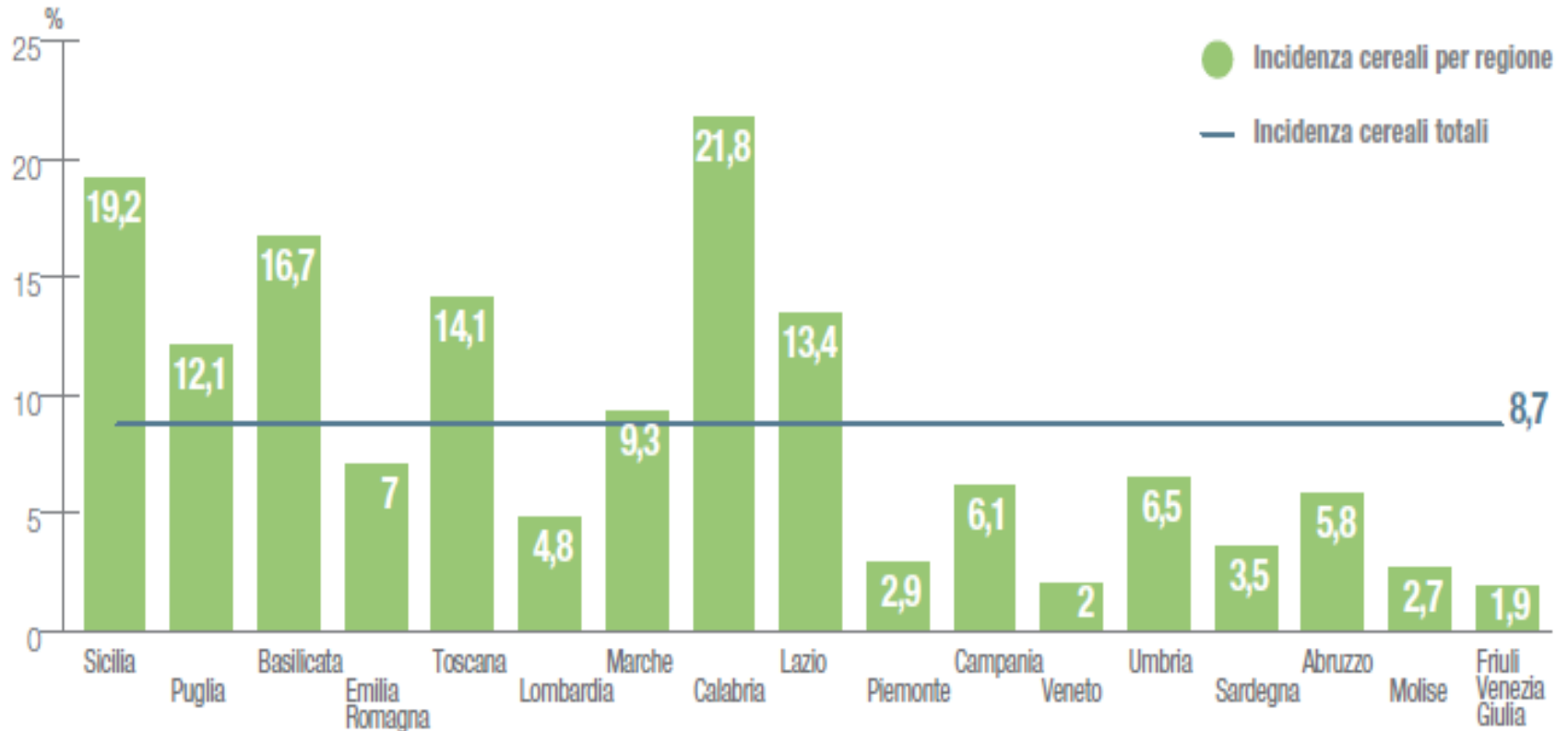


## DISTRIBUZIONE DELLE SUPERFICI REGIONALI A CEREALI BIOLOGICI ANNO 2017 (QUOTA %)



Fonte: dati SINAB

## INCIDENZA SUPERFICIE BIOLOGICA A CEREALI SU TOTALE SAU PER REGIONE ANNO 2017



Fonte: dati SINAB e ISTAT SPA 2016

## NUMERO OPERATORI DELLA FILIERA CEREALICOLA BIOLOGICA PER CATEGORIA

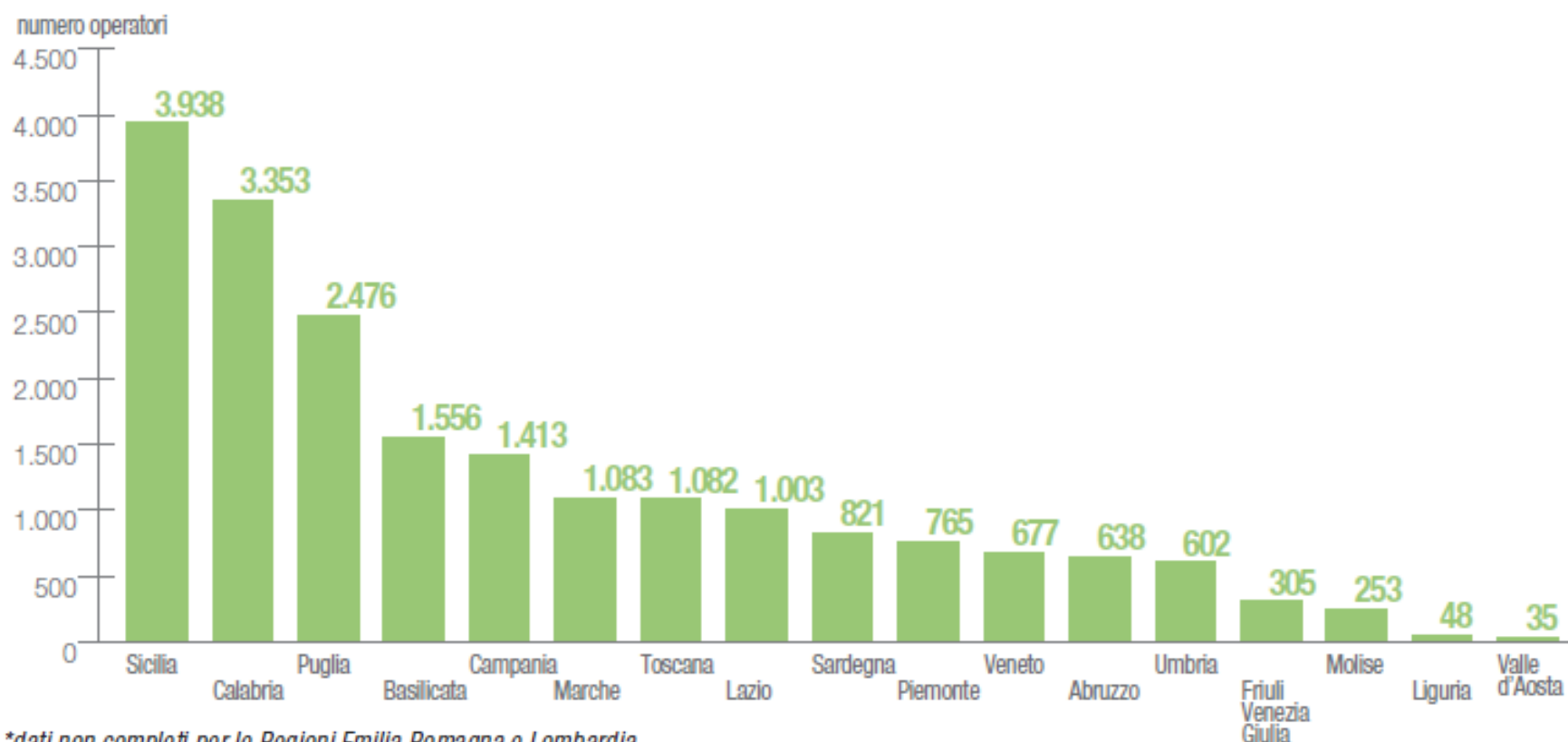
Categoria di operatore	Numero
Produttori *	20.375
Produttori/ preparatori **	764
Preparatori esclusivi **	1.277
Importatori esclusivi **	1

*\*dati non completi per le Regioni Emilia Romagna e Lombardia*

*\*\*inclusi i produttori preparatori che fanno anche importazione*

Fonte: dati SIB al 31 dicembre 2017

## PRODUTTORI DELLA FILIERA CEREALICOLA PER REGIONE ANNO 2017



\*dati non completi per le Regioni Emilia Romagna e Lombardia

Fonte: dati SIB al 31 dicembre 2017



### Ultime bionovità



MIPAAFT: PUBBLICATI I DATI SUL BIOLOGICO ITALIANO PER IL 2018

"BIO IN CIFRE 2018": LA VERSIONE IN INGLESE

NUOVI ACCORDI TRA REPUBBLICA DI S. MARINO E UE SUL BIOLOGICO

### COME DIVENTARE AGRICOLTORE BIOLOGICO



### COS'E' BIO



Aziende biologiche in Italia **Trova**

**Publicazioni**

Scegli la lingua

Seleziona lingua

Seleziona lingua

### Controlli

- PAP: proroga termine presentazione.
- Audit sul sistema dei controlli in Italia: il report della Commissione. (En)
- ELENCO IMPORTATORI PRODOTTI BIOLOGICI DA PAESI TERZI (En)

### Regioni

- Trentino: viticoltura bio, comparto in crescita: + 20 % nel 2018. Buona la difesa attuata contro peronospora e oidio
- Trento: un referendum per istituire il distretto biologico della Provincia autonoma di Trento
- Regione Sardegna: pubblicate le norme riguardanti il Repertorio Regionale per l'agrobiodiversità

### Agenda

- 1ª conferenza UE / Nord-Africa sull'agricoltura biologica (UE-NACOA) (En)
- Festa del bio a Bologna il 7 settembre
- SANA - 31\* Salone internazionale del biologico e del naturale – Gli eventi

### Biostatistiche

In questa sezione sono pubblicati i dati statistici sul biologico in Italia: operatori, superfici, zootecnia, acquacoltura, importazioni e prezzi. È possibile consultare i rapporti già pubblicati.

# mipaaf

ministero delle politiche agricole  
alimentari, forestali e del turismo



Sistema d'informazione nazionale  
sull'agricoltura biologica

**Uffici SINAB**  
**c/o MiPAAFT**  
**Via Venti Settembre, 20**  
**00187 - ROMA**  
**Tel. +39 06 46656085**  
**e-mail: [sportelloinfo@sinab.it](mailto:sportelloinfo@sinab.it)**  
**web: [www.sinab.it](http://www.sinab.it)**

Il SINAB è un progetto di:

