



MINISTERO DELLE POLITICHE AGRICOLE
ALIMENTARI E FORESTALI



Bologna, 12 settembre 2015

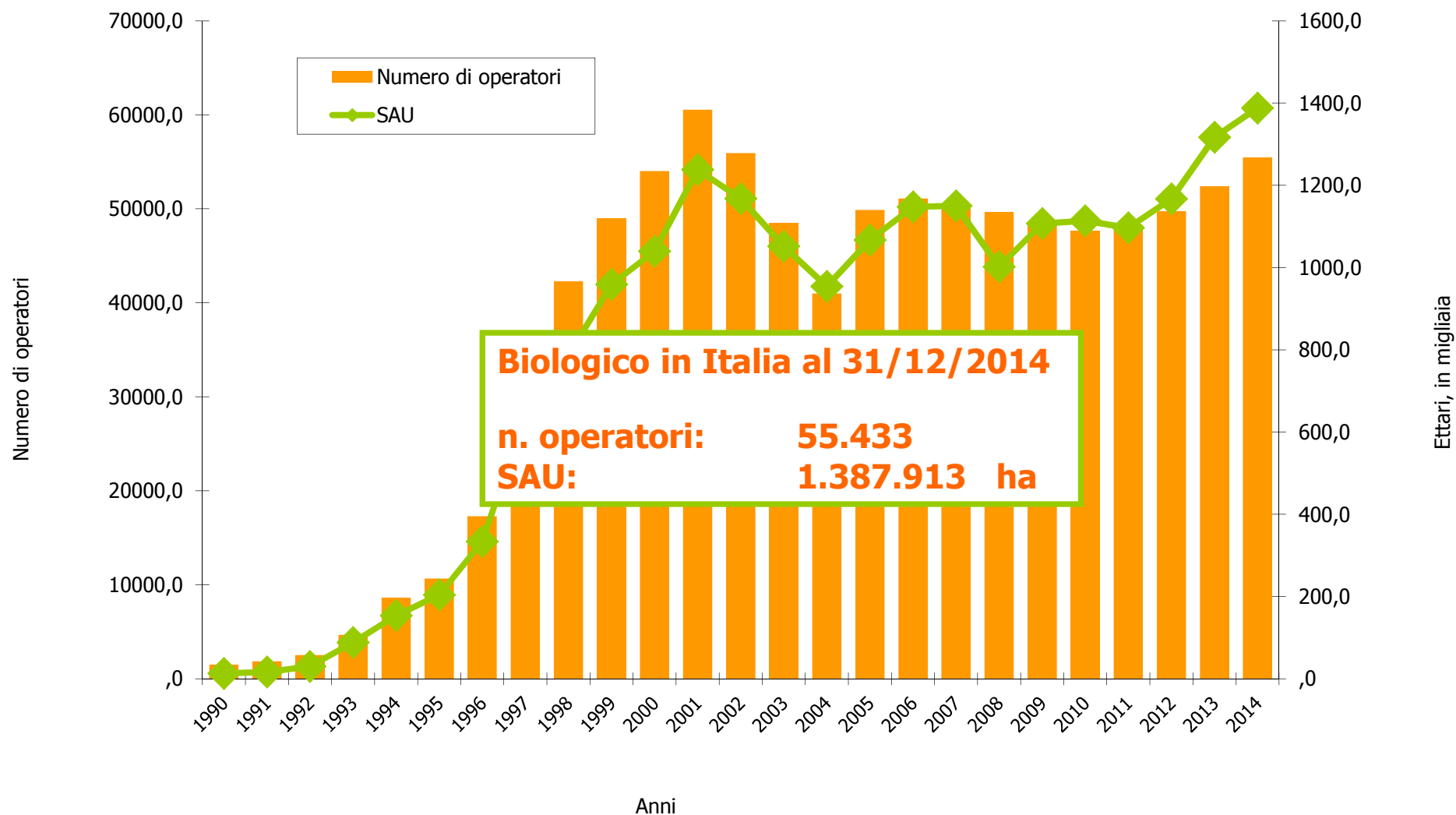
Francesco Giardina



BIO IN CIFRE

2015

Andamento di operatori e superfici in Italia dal 1990 al 2014



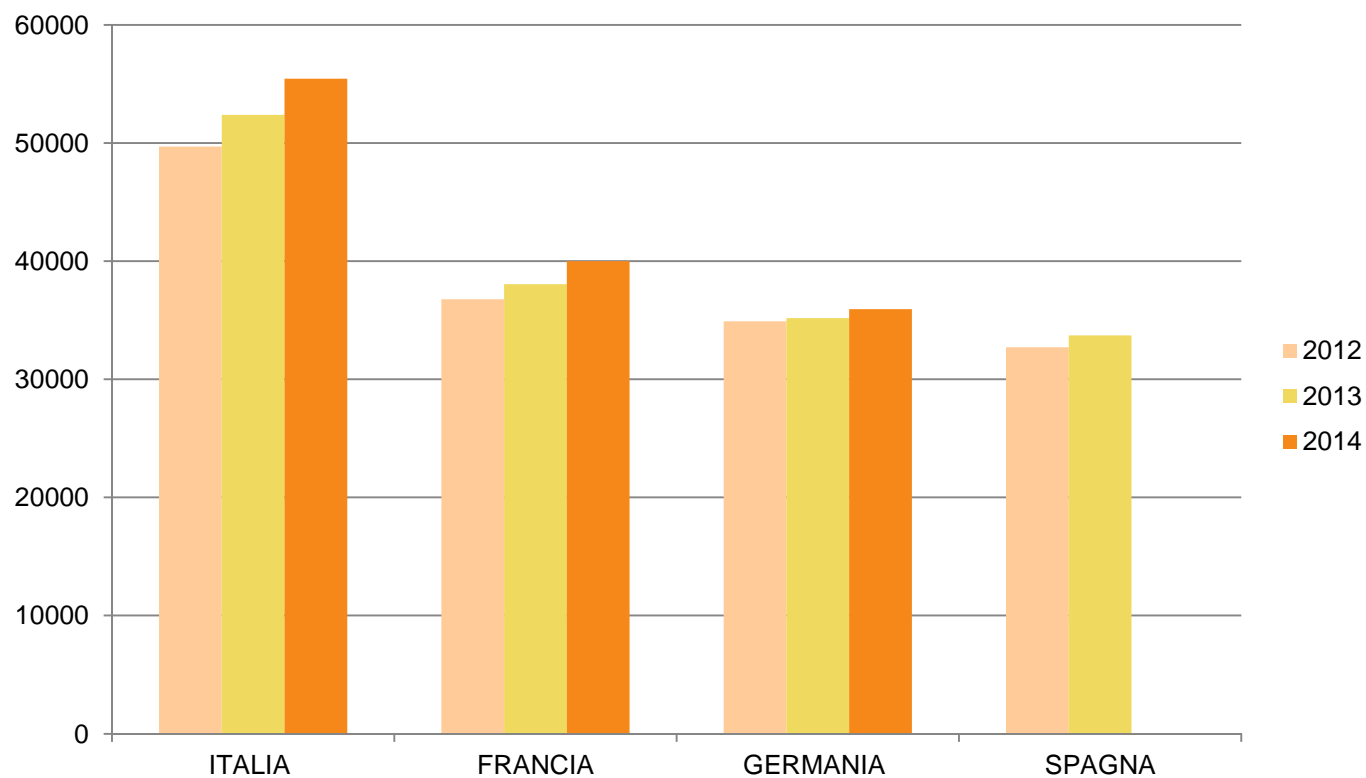
1993-2013: dati MiPAAF; elaborazioni: SINAB (1999-2013), Bio Bank (1995-1998), IFOAM (1994), Nomisma (1993).
 1990-1992: elaborazioni SINAB su stime diverse.

il record del bio italiano:

- ***Maggiore superficie biologica mai raggiunta (1.387.913 ha)***
- ***Maggiore incidenza percentuale della SAU biologica su SAU totale mai raggiunta***

SAU totale	% bio
ISTAT Censimento (2010): 12.856.000 ettari	10,8 %
ISTAT SPA (2013): 12.426.000 ettari	11,2 %

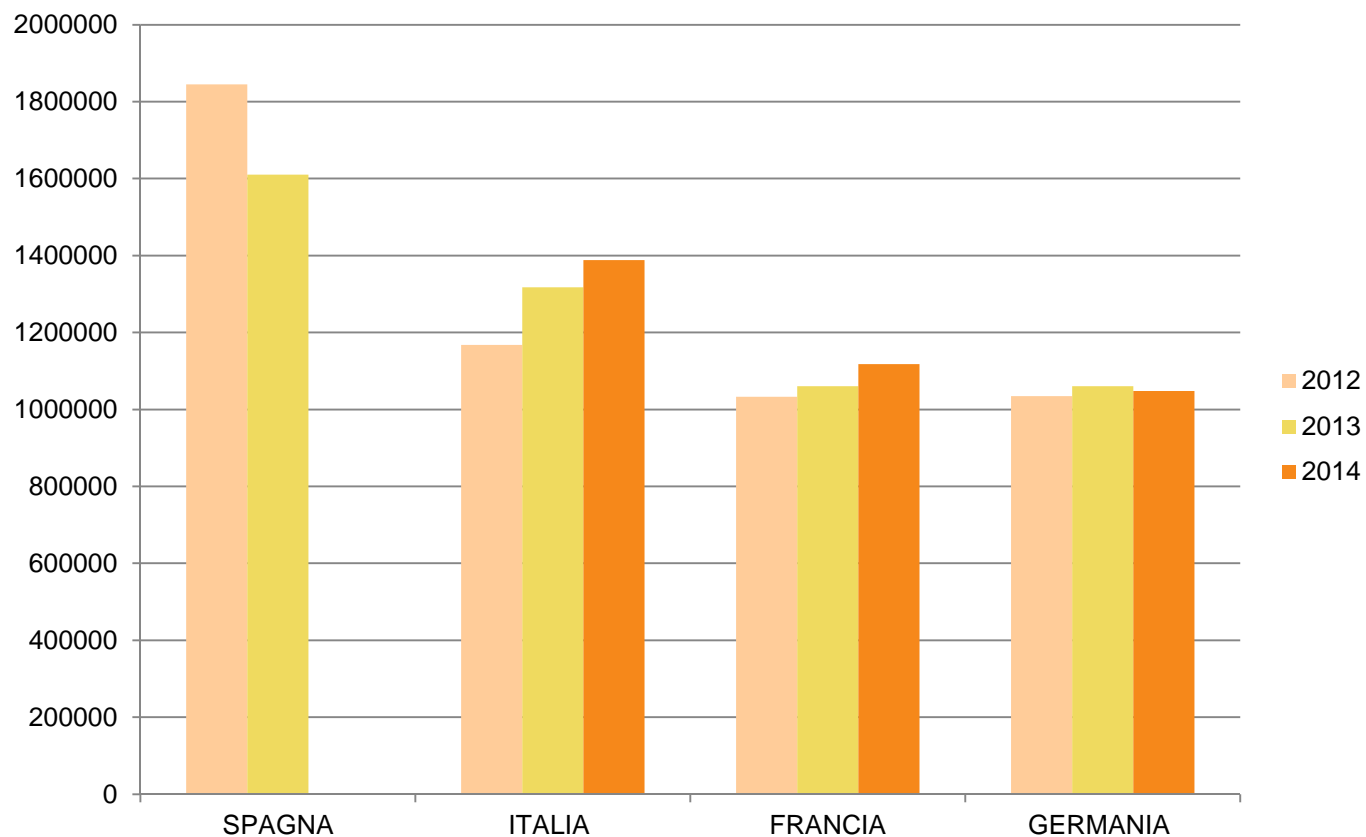
OPERATORI BIO NEI PRINCIPALI PAESI EUROPEI



Fonte:

SINAB, Agence Bio, Bundesministerium für Ernährung,
Ministerio de Agricultura, Alimentación y Medio Ambiente

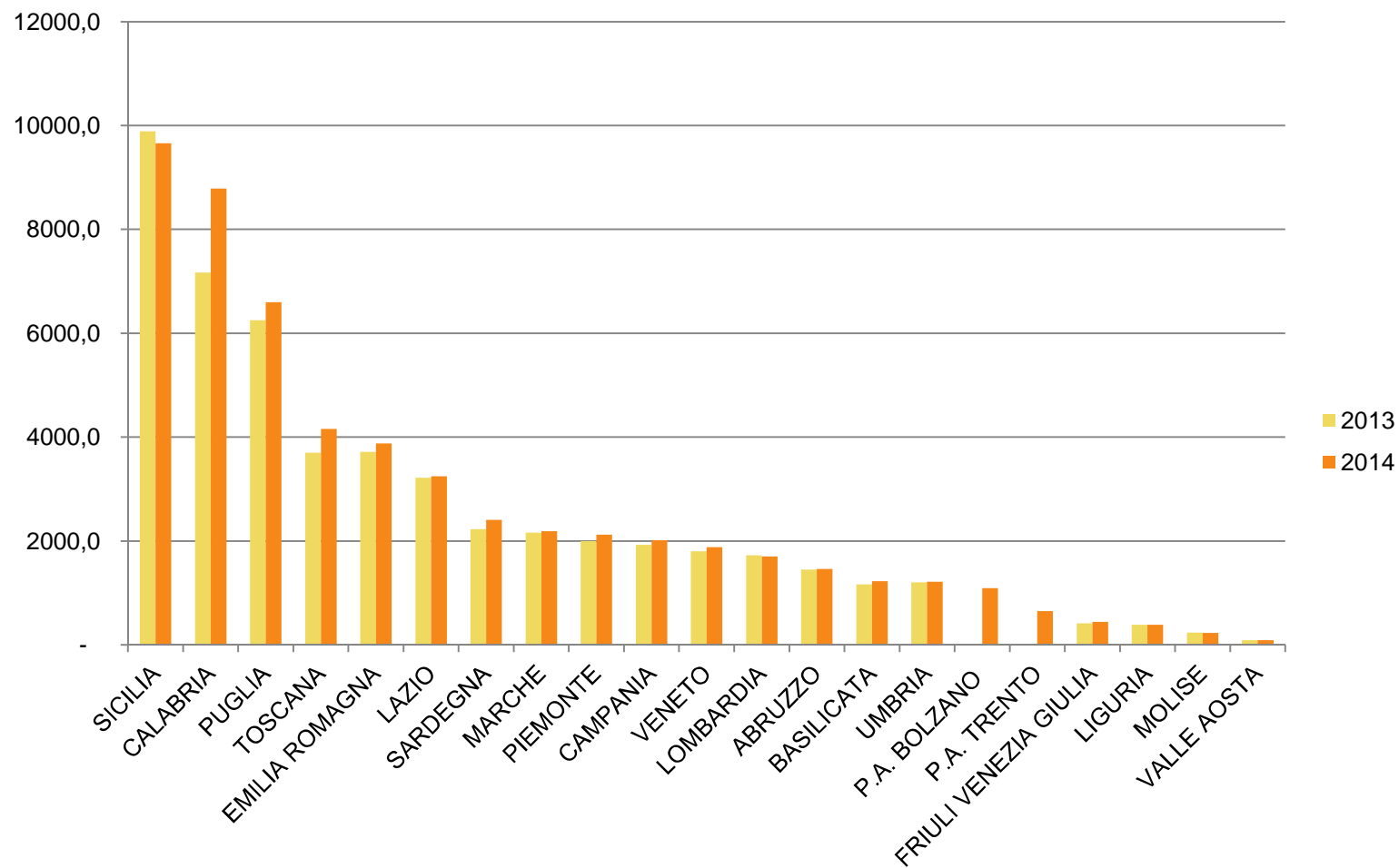
SUPERFICI BIO (ha) NEI PRINCIPALI PAESI EUROPEI



Fonte:

Ministerio de Agricultura, Alimentación y Medio Ambiente,
SINAB, Bundesministerium für Ernährung, Agence Bio

Operatori per regione: variazione 2013 – 2014



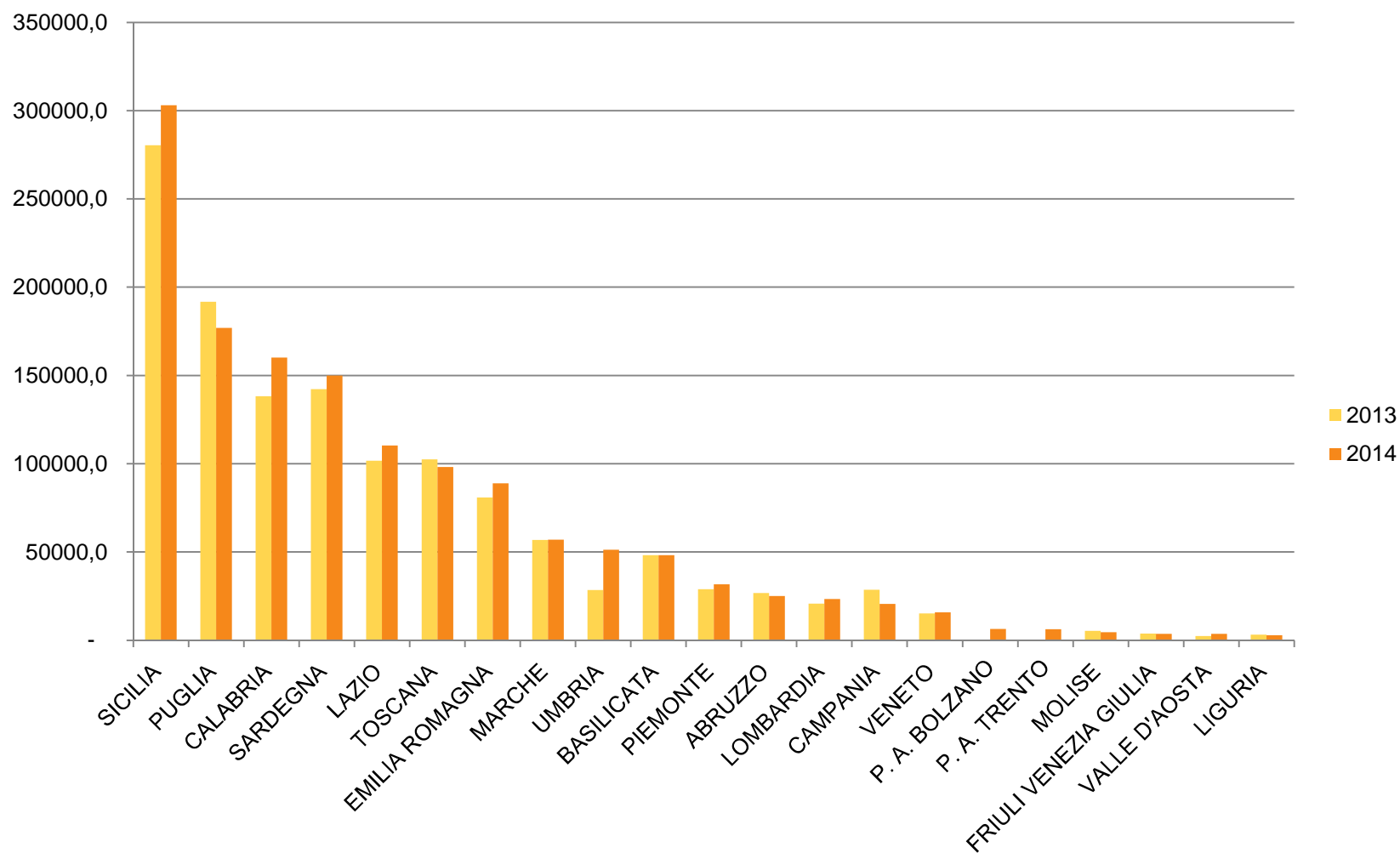
Le prime 3 Regioni per numero di:
PRODUTTORI

- 1. SICILIA (8.492)*
- 2. CALABRIA (7.860)*
- 3. PUGLIA (4.803)*

Le prime 3 Regioni per numero di :
TRASFORMATORI e IMPORTATORI

- 1. PUGLIA (1.796)*
- 2. TOSCANA (1.535)*
- 3. EMILIA ROMAGNA (1.198)*

Superfici per regione: variazione 2013 – 2014



Incidenza percentuale delle superfici biologiche sul totale delle superfici coltivate per Regione (ISTAT SPA 2013)

	% superficie biologico / totale
TOTALE	11,17
CALABRIA	29,67
SICILIA	22,04
LAZIO	18,56
UMBRIA	16,79
PUGLIA	14,16
TOSCANA	13,90
SARDEGNA	13,13
MARCHE	12,74
BASILICATA	9,74
EMILIA ROMAGNA	8,56
LIGURIA	6,91
VALLE D'AOSTA	6,85
ABRUZZO	5,69
P. A. TRENTO	4,56
CAMPANIA	3,77
PIEMONTE	3,31
P. A. BOLZANO	2,78
MOLISE	2,61
LOMBARDIA	2,52
VENETO	1,94
FRIULI VENEZIA GIULIA	1,74

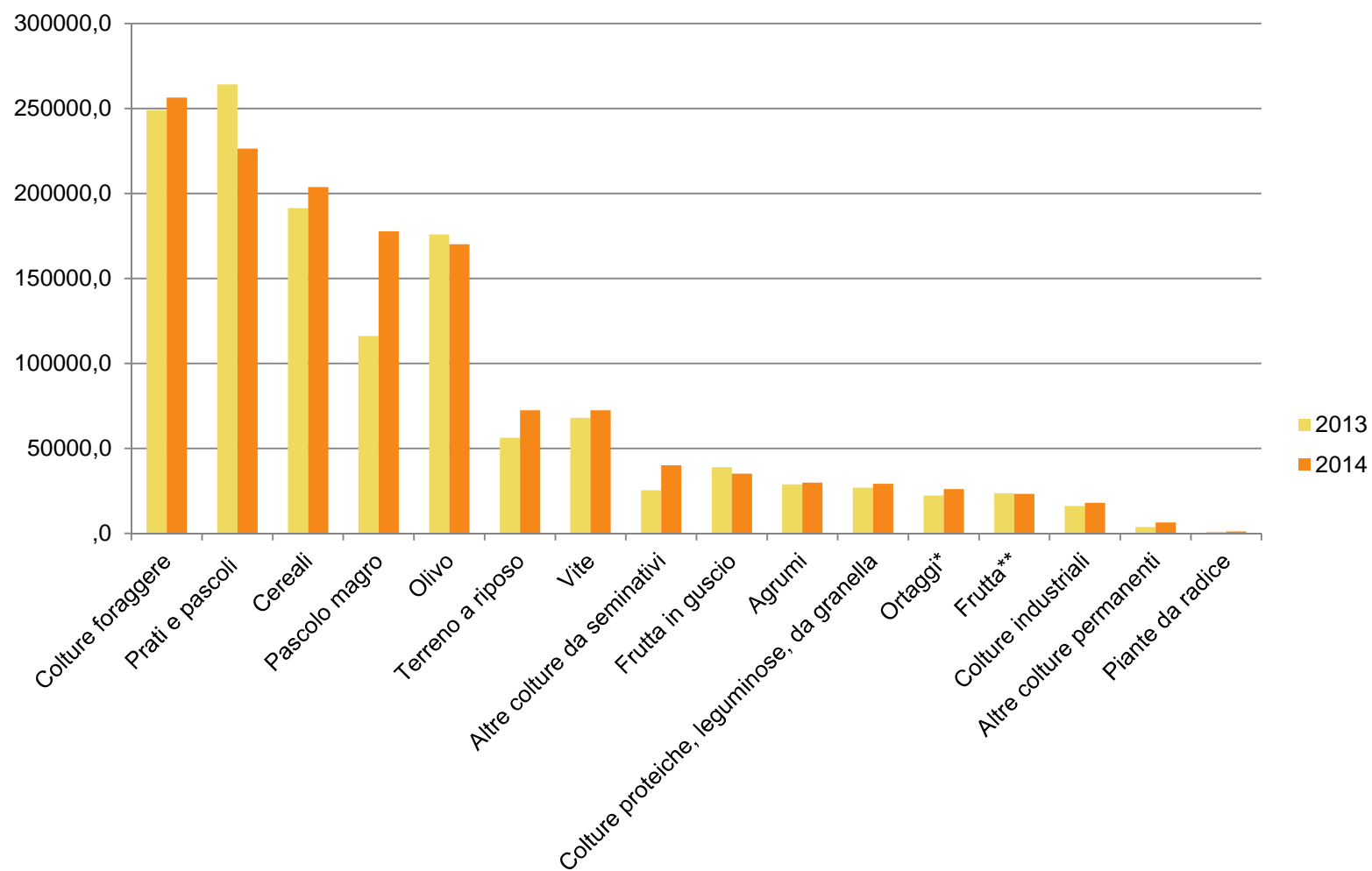
Le prime 3 Regioni per superfici in termini assoluti:

- 1. Sicilia (303.066 ha)*
- 2. Puglia (176.998 ha)*
- 3. Calabria (160.164 ha)*

Le prime 3 Regioni per incidenza percentuale del biologico sul totale :

- 1. Calabria (30%)*
- 2. Sicilia (22%)*
- 3. Lazio (19%)*

Superficie (ha) di alcune colture bio: variazione percentuale 2013 – 2014





**MINISTERO DELLE POLITICHE AGRICOLE
ALIMENTARI E FORESTALI**



**Uffici SINAB
c/o MiPAAF
Via Venti Settembre, 20
00187 - ROMA
Tel. +39 06 46656182
e-mail: sportelloinfo@sinab.it
web: www.sinab.it**

Il SINAB è un progetto di:

